


STAPPENPLAN VENNDIAGRAM

STAP 1

Kies twee of drie onderwerpen. Bijvoorbeeld vissen en walvissen OF vissen, walvissen en kikkers.

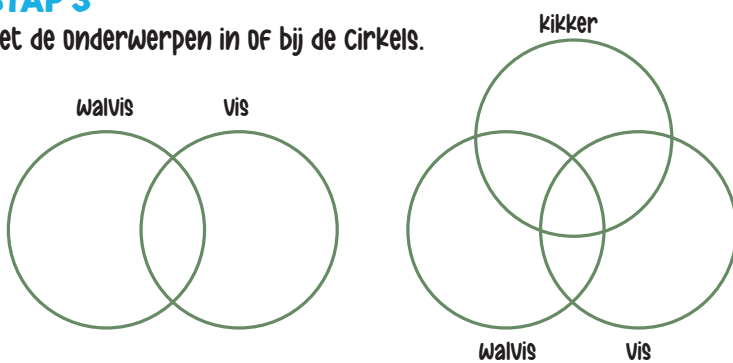
STAP 2

Als je twee onderwerpen hebt, Kies je een venndiagram met twee cirkels, bij drie onderwerpen Kies je een venndiagram met drie cirkels.



STAP 3

Zet de onderwerpen in of bij de cirkels.

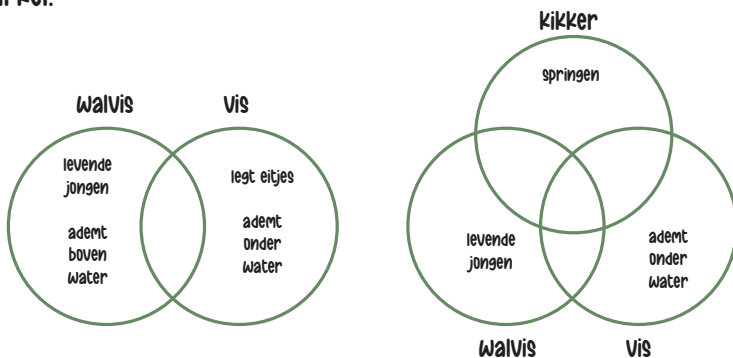


STAP 4

Zoek informatie! Lees erover of kijk een informatief filmpje. Schrijf de belangrijkste feiten over de onderwerpen op.

STAP 5

Vul de cirkels. Als iets uniek is voor één van je onderwerpen, dan zet je het in het niet overlappende deel van de cirkel.



STAP 6

Als twee of zelfs drie onderwerpen iets overeenkomstig hebben, dan zet je het in de stukjes waar de cirkels elkaar overlappen.

