

# VAKANTIEKRANT

**BLZ.3**  
Interview



**BLZ. 10-11**  
Kleurplaat



**BLZ. 14**  
Koekjesrecept

## Het is bijna zover!

Storm de Schipper en Kaatje Piraatje hebben hun schooltas al in de hoek van de kamer gegooid en Stijn Kapitein heeft alle koffers al gepakt. TimTim de papegaaï roept de hele dag 'vakantie, vakantie!'

In deze vakantiekrant hebben we de favoriete spellen van Storm, Kaatje, Stijn, TimTim en Coco verzameld. Zo kun jij in de vakantie lekker een spelletje spelen en toch nog blijven oefenen met spelling en lezen. Veel plezier met het lezen van deze krant en het maken van de opdrachten. En natuurlijk wensen we jou een hele fijne vakantie!





# GROETJES VAN TIMTIM

Zoals je weet houdt TimTim van herhalen, vooral omdat hij weet dat dit heel belangrijk is. TimTim hoopt dat jij in de vakantie ook blijft herhalen, zodat je na de vakantie kunt laten zien hoeveel jij onthouden hebt. Hij heeft een paar tips voor jou, zodat jij in de vakantie goed kunt blijven herhalen!

Je kunt ook afspraken maken met je ouders over beloningen die jij kunt verdienen voor het maken van huiswerk. Je kunt hiervoor de beloningskaart gebruiken.

Vul samen de blokken hieronder in, zodat jullie duidelijke afspraken hebben.

Bedenk samen een manier om na de vakantie te kunnen laten zien hoeveel je hebt geoefend.

Zin om een boek te luisteren? Kijk dan eens op **superboek.nl** of **vakantiebieb.nl**. Hier krijg je toegang tot heel veel digitale (luister)boeken.

### Dit ga ik gebruiken:

- Leesboeken
- werkboeken
- TaalExtra
- Pravoo
- dictees
- onLine Klankkaart
- anders, namelijk:

.....

### Ik ga ... keer per week oefenen.

#### Ik oefen op deze dagen:

.....

.....

.....

#### Ik oefen op deze plek:

.....

.....

### Ik oefen samen met:

.....

**Zo Laat ik aan mijn behandelaar zien wat ik heb geoefend:**

.....

.....

.....

.....

## Vakantiekraant Leren Lukt

### ZIEN IN DE KLAS

ZIEN in de Klas BV  
 Straatweg 2a  
 3604 BB Maarssen  
 zienindeklas.nl

### LEREN LUKT.

lerenlukt.nl

© Copyright 2020 Leren Lukt BV

#### Auteurs

Nienke Scholte Lubberink MSc. NVO Orthopedagoog  
 Karlijn Scholte Lubberink MSc. NVO Orthopedagoog  
 Diana Ruijter MSc. Psycholoog NIP

#### Illustraties


Ruben Peters - Mariboe

Alle rechten voorbehouden. Niets uit deze uitgave mag worden veeveelvoudigd, opgeslagen in een geautomatiseerd gegevensbestand, of openbaar gemaakt, in enige vorm of op enige wijze, hetzij elektronisch, mechanische, door kopieën, opnamen of enige andere manier, zonder voorafgaande schriftelijke toestemming van de auteur. Voor zover het maken van kopieën uit deze uitgave is toegestaan op grond van artikel 16B Auteurswet 1912 het Besluit van 20 juni 1974 St.b.351, zoals gewijzigd bij het Besluit van 23 augustus 1985, St.b.471 en artikel 17 Auteurswet 1912, dient men de daarvoor wettelijk verschuldigde vergoedingen te voldoen aan de Stichting Reprorecht (Postbus 882, 1180 AW Amstelveen). Voor het overnemen van (een) gedeelte(n) uit deze uitgave in bloemlezingen, readers en andere compilatie werken (artikel 16 Auteurswet 1912) dient men zich tot de auteur te wenden.



# BELONINGSKAART

Als je dyslexie hebt, is het heel belangrijk om te blijven oefenen met lezen en spelling. Om het oefenen een beetje leuker te maken, kun je met deze kaart sparen voor beloningen. Telkens als je huiswerk hebt gemaakt, mag je één munt wegstrepen.



## Voorbeelden van beloningen:

- 5 munten: sticker, 10 minuten computer/tablet tijd
- 10 munten: samen een spel spelen
- 15 munten: nieuwe stiften/potloden
- 20 munten: kiezen wat je gaat eten
- 30 munten: een filmavond thuis
- 40 munten: nieuw boek uitkiezen
- 50 munten: naar de film
- 100 munten: samen een dagje weg

## Onze afspraken:

Ik krijg één munt per keer.  
Ik maak mijn huiswerk op deze dagen:

Mijn huiswerk wordt nagekeken door:

## Ik spaar voor:

- 5 munten:
- 10 munten:
- 15 munten:
- 20 munten:
- 30 munten:
- 40 munten:
- 50 munten:
- 100 munten:

# WOORDZOEKER

TimTim en Storm spelen graag spelletjes in het zand. Help jij ze deze woordzoeker af te maken? Vul zo veel mogelijk woorden in, schrijf de klanken in de juiste kleur. Schrijf daarna alle woorden eronder in kleur en met symbolen. Wie mag jouw woordzoeker uitproberen?

	b						
k	L	ei	n				
	auw						



Leesrichting



▲ ▲ 3  
b L a u w

▲ ▲ 2 ▲  
k L e i n

---

---

---

---

---

---

---

---



## WIE BEN IK?

Kies een woord uit de woorden hieronder en laat de ander raden welk woord jij hebt gekozen. De ander stelt vragen over de regels in het woord, zoals 'Zit er een verenkingsregel in dit woord?' of 'Heeft dit woord twee klankvoeten?'. Let op: de vragen moeten met 'ja' of 'nee' te beantwoorden zijn. Als de ander jouw woord heeft geraden, worden de rollen omgedraaid en probeer jij het woord van de ander te raden!



apenkooi

refrein

ballonnen

bocht

boterham

deur

vliegt

eerlijk

knollen

tachtig

karwei

porselein

ijs

vertellen

geheim

lopen

gerei

vrolijk

zeemeerminnen

vakantie

pennen

timmeren

fietsen

molten

watervallen

kabeljauw

# SPELENSCHAT

Zoals je weet, staan in de spellenschat een heleboel spellen om lezen en spelling wat leuker te maken. Heb je alle spellen al eens gespeeld? Probeer in de vakantie eens een nieuw spel uit! Wat zijn jouw favoriete spellen?

## Mijn favorieten:

- 1.
- 2.
- 3.



## KEN JE DEZE AL?

### Het perfecte plaatje

Kies een spellingregel die je wilt oefenen. Pak je fototoestel en maak foto's van dingen waar deze regel in voorkomt. Bijvoorbeeld bij de verlengingsregel -p/-b kun je foto's maken van een stoep, een spinnenweb of een trap. Laat de foto's aan een ander zien en test of de woorden en de spellingregel geraden kunnen worden! Print daarna de foto's uit en schrijf de woorden op de foto's.

### Flessenpost

Storm en TimTim zitten heel lang op zee. Ze willen graag flessenpost versturen, maar ze weten niet wat ze op moeten schrijven. Kan jij ze helpen een mooie brief te schrijven? Ben je trots op je brief? Dan kan je hem ook aan iemand sturen, misschien zelfs per flessenpost?

### Ik ben aan de beurt!

Bij dit spel lees je samen met de ander in een boek. Één van jullie leest hardop, de ander leest in zijn hoofd mee en probeert een foutje te ontdekken bij degene die hardop leest. Heb je een fout ontdekt? Dan mag je de ander verbeteren en mag jij hardop verder lezen. Zo lezen jullie steeds hardop tot de ander een fout heeft gespot.

### Nummerborden

Zit je in de auto op weg naar de camping in Zeeland, naar de Efteling of het hotel in Italië? Dan kom je onderweg heel veel auto's tegen. Ieder nummerbord heeft andere letters en cijfers. Speel dit spelletje met je reisgenoten en verzin zo snel mogelijk een woord met een letter van het nummerbord van de auto's die je ziet. Wie kan het snelst woorden verzinnen?



# SCHRIJVEN, MAAR DAN ANDERS

In de vakantie kun je je dicteeschrift lekker aan de kant schuiven en toch oefenen met het schrijven van woorden! Ben je benieuwd hoe je zonder schrift kunt oefenen? Lees dan snel verder!

Gebruik de puzzelstukjes om woorden te schrijven. Hoeveel verschillende klanken kun jij in een woord stoppen?



Pak het stoepkrijt uit de kast en ga lekker naar buiten. Zorg dat je de juiste kleuren hebt en aan de slag maar!

Open alle kastjes in huis en ga op zoek naar materialen waarmee je kunt schrijven. Misschien vind je bolletjes wol, macaroni, lego of iets heel anders. Welke materialen heb jij allemaal gebruikt om woorden mee te schrijven?



Hou jij wel van een uitdaging? Trommel dan al je vrienden en vriendinnen op. Bedenk een woord dat je wilt gaan schrijven. Jullie proberen samen dit woord met je hele lichaam uit te beelden. Jij moet ervoor zorgen dat iedereen goed ligt en het woord goed geschreven is. Is het gelukt?

Leuk én lekker: je kunt ook woorden schrijven met letterkoekjes. Je kunt deze koekjes zelf bakken, gebruik daarvoor het recept op pagina 14. Als je het recept nauwkeurig leest, maak je de lekkerste letterkoekjes!

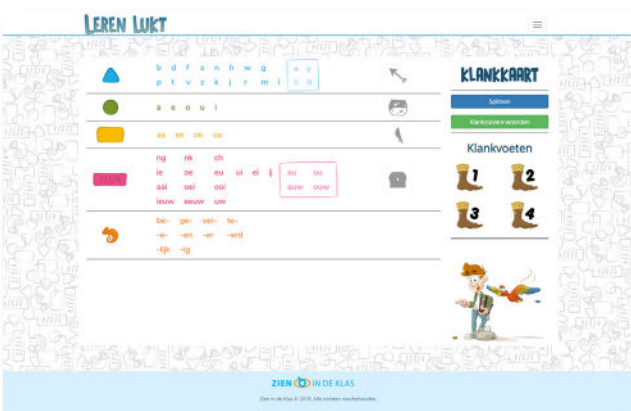
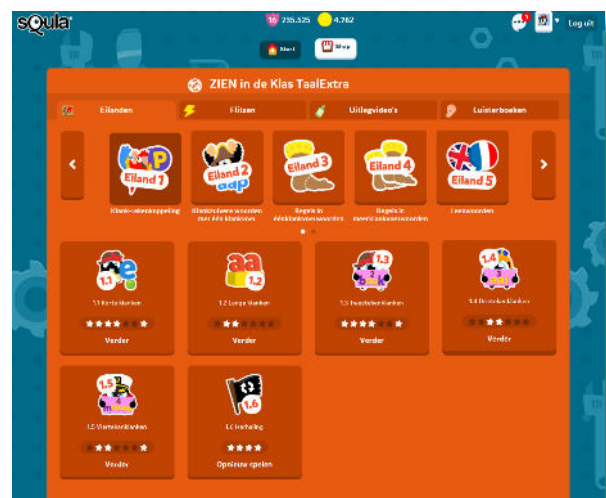


# NIEUWS VANUIT HET LEREN LUKT HOOFDKANTOOR

Wil jij altijd op de hoogte zijn van de laatste nieuwtjes? Ben je benieuwd welke boeken veel worden gelezen in de dyslexiebehandelingen of welke leuke spellen andere kinderen spelen met hun dyslexiebehandelaar? Volg ons dan op Facebook, we heten: ZIEN in de Klas - Leren Lukt. We hebben ook onze eigen Instagram, daar heten we: LerenLukt. Hopelijk tot snel!



Wist je dat Leren Lukt ook in Scula zit? Daar heten we *TaalExtra*! In *TaalExtra* kun je online oefenen met de verschillende spellingregels. Zo kun je spellen spelen, dictees maken en van elke regel een uitlegvideo bekijken. Daarnaast kun je ook nog oefenen met het flitsen van woorden en een luisterboek lezen/luisteren. En wat extra leuk is: Je krijgt er een *TaalExtra* Schatkaart en Spellingkompas bij. Handig! Je vindt *TaalExtra* op [scula.nl/taalextra/zien-in-de-klas](https://scula.nl/taalextra/zien-in-de-klas)



Maak jij al gebruik van de online Klankkaart? Je kunt hier horen hoe alle klanken klinken, woorden schrijven en oefenen met de Verenkelingsregel en Verdubbelingsregel. Je behandelaar kan precies zien wat jij allemaal hebt geschreven, fijn als je een keer iets anders wil doen dan woorden in je schrift schrijven. Vraag aan je ouders of zij voor jou kunnen inloggen in Leren Lukt.





# INTERVIEW MET EEN DYSLEXIEBEHANDELAAR

## Wie ben je?

Ik ben Malou en ik ben dyslexiebehandelaar bij ZIEN in de Klas. Ik geef in Amsterdam dyslexiebehandelingen en dat vind ik heel leuk om te doen! Ik weet goed wat het betekent om dyslexie te hebben, omdat ik zelf ook dyslexie heb. Als kind vond ik dat soms best ingewikkeld en stom, maar nu ik wat ouder ben gaat lezen en spelling gelukkig een stuk gemakkelijker.

## Hoe en wanneer ben jij erachter gekomen dat je dyslexie hebt?

Toen ik op de basisschool zat vond ik lezen en spelling altijd al moeilijker. Ik merkte dat ik minder snel las dan de kinderen uit mijn klas. Ik dacht altijd dat de andere kinderen in mijn klas slimmer waren dan ik. Ik was 13 of 14 jaar toen ik getest werd en ik er achter kwam dat ik dyslexie had, eigenlijk best laat. Ik was erg opgelucht toen ik hoorde dat ik dyslexie heb, want toen wist ik dat het niet kwam omdat ik niet slim genoeg was, maar omdat mijn hersenen net wat anders werken dan kinderen zonder dyslexie.


## Hoe vond jij het op de basisschool en middelbare school om dyslexie te hebben?

Ik vond het op de basisschool niet zo leuk omdat ik toen nog niet wist dat ik dyslexie heb. Op de middelbare school kwam ik erachter dat ik dyslexie heb, dat was fijn omdat er toen duidelijkheid was. Ik had toevallig toen ook drie vrienden met dyslexie. Samen hadden we het over onze dyslexie en daardoor voelde ik mij niet meer zo alleen.



## Wilde je altijd al dyslexiebehandelaar worden?

Ja! Het leek mij vroeger al heel leuk om op scholen met kinderen en ouders te werken. Toen ik hoorde dat er bij ZIEN in de Klas een baan als dyslexiebehandelaar vrij kwam, werd ik heel blij en wilde ik daar meteen werken.




## Wat is je lievelingsboek?


Mijn lievelingsboek was vroeger meester Jaap. Ik vond dat altijd erg leuke en grappige verhalen. Ik had ook altijd wel een meester als hem willen hebben in mijn klas.

## Wat wil je aan alle kinderen meegeven die deze krant lezen?

Ik zou aan alle kinderen met dyslexie willen zeggen dat ze enorme doorzetters zijn en dat ik heel erg trots op ze ben. Ik vind het super knap hoe jullie met jullie behandelaar, ouders en juf of meester elke week weer blijven oefenen!

## Blijf geloven in jezelf, want je kan het!





# BOGGLE

Kaatje daagt je uit voor een wedstrijd. Hoeveel woorden kun jij maken met de klanken die je hieronder in het rooster ziet staan? Schrijf de woorden hiernaast op. Je hoeft ze niet in kleur te schrijven. Kaatje heeft een paar regels bedacht om het spel zo eerlijk mogelijk te houden:

- alle klanken van het woord moeten elkaar raken, je mag ook schuin;
- bij een nieuw woord mag je alle klanken weer gebruiken;
- je mag een beetje smokkelen met de kleuren van de klanken.

Voor elk woord kun je punten verdienen. Hoe langer het woord, hoe meer punten!

- 3 klanken: 1 punt
- 4 klanken: 2 punten
- 5 klanken: 3 punten
- 6 klanken: 4 punten
- 7 klanken of meer: 5 punten

en	t	ee	s	k	k
e	w	u	t	r	ui
m	z	o	n	a	l
m	h	m	d	b	a
en	a	er	r	i	t
s	n	d	d	oe	k

s	k	k
t		
n	a	l



kruik

2 pnt


Totaal: ..... punten

## ZOEK DE 6 VERSCHILLEN





# RECEPT VOOR LETTERKOEKJES

## Je hebt nodig (ingrediënten):

- 90 gram ongezouten roomboter
- 60 gram witte basterdsuiker
- 125 gram tarwebloem
- Een beetje extra tarwebloem om over je werkplek en de deegroller te strooien

## Je hebt nodig (materialen):

- Een keukenmachine of een kom om in te kneden
- Vershoudfolie
- Een deegroller
- Lettervormpjes

## Dit moet je doen:

Doe de boter, suiker en bloem bij elkaar in een kom of keukenmachine en meng het door elkaar. Zorg ervoor dat je een stevige deegbal krijgt, maar pas op dat Coco hem niet overgooit naar Storm! Rol hem in vershoudfolie en berg hem een uur veilig op in de koelkast.

Is het uur voorbij? Pak dan het deeg weer uit de koelkast en zet de oven vast aan op 175°C. Voordat je het deeg gaat uitrollen, strooi je wat bloem op de plek waar je de koekjes straks gaat maken. Wil je zeker weten dat het deeg niet aan de deegroller blijft plakken? Strooi dan ook wat bloem op de roller. Nu kun je het deeg uitrollen tot het overal even dik is.

Nu kun je met uitsteekvormpjes de letters uit het deeg steken. Als je geen vormpjes hebt, kun je een mes gebruiken. Leg de letters die al klaar zijn op de bakplaat en zorg ervoor dat er ongeveer een centimeter tussen de letters zit, anders heb je straks het hele alfabet aan elkaar vastgeplakt zitten. Als de bakplaat vol is, kun je hem in de oven schuiven! Het duurt ongeveer 10 minuten tot de koekjes klaar zijn, blijf goed in de gaten houden of ze niet aanbranden. Zijn ze gaar? Dan kun je de koekjes uit de oven halen en ze laten afkoelen. Eet smakelijk!



## EEN DAG UIT DE VAKANTIE VAN ...

Stijn Kapitein is benieuwd: wat is het leukste dat jij deze vakantie hebt gedaan? Gebruik deze bladzijde om te laten zien wat jij hebt gedaan. Je mag een verhaal schrijven, foto's plakken, een tekening maken of zelf iets heel anders verzinnen!



# WOORDZOEKER

r	d	i	v	w	u	h	a	n	g	m	a	t	s	d	d	k	d
j	y	k	a	d	c	a	m	p	i	n	g	m	c	s	h	t	h
y	s	z	k	d	z	y	x	w	t	o	x	z	h	l	a	u	g
m	l	a	a	t	i	m	t	i	m	t	s	o	o	i	n	o	k
r	e	n	n	y	u	k	o	f	f	e	r	n	m	p	d	i	l
s	x	d	t	d	o	x	m	b	g	i	g	n	m	p	d	j	z
t	i	k	i	n	s	t	i	j	n	t	v	e	e	e	o	i	o
r	e	a	e	j	w	z	v	j	k	m	d	n	l	r	e	y	n
a	y	s	h	z	b	a	o	h	v	w	r	y	l	s	k	r	n
n	l	t	x	s	w	a	r	m	y	s	n	o	r	k	e	l	e
d	t	e	p	d	o	e	d	m	e	j	r	f	z	z	g	s	b
b	k	e	n	q	y	m	m	p	c	r	y	c	w	w	g	l	r
a	e	l	c	g	l	f	h	b	a	r	p	o	e	e	e	o	i
l	e	k	i	j	s	j	e	s	r	k	j	c	m	m	p	k	l
c	a	n	v	k	l	b	v	u	u	o	m	o	b	m	w	h	o
q	u	u	r	p	a	r	a	s	o	l	e	o	a	e	n	l	j
h	s	t	o	r	m	k	a	a	t	j	e	k	d	n	v	k	n
x	y	l	p	w	s	p	e	e	l	t	u	i	n	i	q	i	y

badpak  
camping  
Coco  
dyslexie  
handdoek  
hangmat

ijsjes  
Kaatje  
koffer  
parasol  
schommel  
slippers

snorkel  
speeltuin  
Stijn  
Storm  
strandbal  
TimTim

vakantie  
warm  
zandkasteel  
zomer  
zonnebril  
zonnen

zwembad  
zwembroek  
zwemmen

# LEESBINGO

Heb je de leesbingo op [lerenlukt.nl](http://lerenlukt.nl) al eens gespeeld? Kaatje Piraatje daagt je uit om op nog veel meer gekke plekken 10 minuten te lezen. Lukt het jou om in de vakantie 10 minuten te lezen op al deze plekken?



Op het strand

Bij een kampvuur



In de Lucht



In een tent



In een hangmat



In het buitenland



In de trein



Naast je ouders



Op een boot




Aan het zwembad



Onder een boom

# SPELLINGBINGO

Dit spel speel je met z'n tweeën en je hebt één dobbelsteen nodig. Vul eerst onder elke dobbelsteen een regel in die je wilt oefenen. Als je onder elke dobbelsteen een regel hebt opgeschreven, kan het spel beginnen! De één gooit met de dobbelsteen en de ander verzint een woord waar deze regel in zit. Wie van jullie heeft als eerst onder elke dobbelsteen een woord goed geschreven? Diegene wint de Bingo! Schrijf de woorden in de kleuren en symbolen van Leren Lukt.








# VAKANTIEWOORDENSLANG

Stijn Kapitein heeft een spel bedacht voor onderweg. Stijn noemt iets wat in zijn koffer zit: een broek. Daarna is Kaatje aan de beurt. Zij moet met de laatste letter van het woord van Stijn ook iets bedenken wat in haar koffer zit, Kaatje heeft een kam meegenomen. Maken jullie samen deze woordenslang af? Denk bij het schrijven van de woorden aan de kleuren en symbolen.



▲▲ [1] ▲  
b r o e k

▲ ● ▲  
k a m

.....


.....

.....

.....

# DOMINO

Op de achterkant van deze vakantiekrant vind je dominostenen met spellingregels en woorden. Bij elke spellingregel past één woord. TimTim daagt je uit om alle dominostenen uit te knippen en in de juiste volgorde aan elkaar te leggen, ze passen op één manier aan elkaar. Kun jij de puzzel oplossen? Je kunt ook andere dominospellen spelen of zelf een dominospel maken, gebruik hiervoor de downloads op [lerenlukt.nl](http://lerenlukt.nl).



DOMINO

gids

fopLetters

mand



cht

vLucht

weetwoord  
au

peer

weetwoord  
ij

vLa

weetwoord  
ei

jaagt



d/t: d

fiets

weetwoord  
v

ijs



d/t: t

zingt



gt

klei



ngt

wraak

weetwoord  
f

hout

weetwoord  
-ds

voet

weetwoord  
ou

kant

weetwoord  
wr-

drinkt



einde  
woord

pauk



nkt