

PODŁOGI DREWNIANE

Szukasz alternatywnego sposobu ocieplania wnętrza, ale nie chcesz rezygnować z eleganckiej, drewnianej posadzki? Nie musisz! Proponujemy warstwowe deski na ogrzewanie podłogowe – proste w montażu i doskonale przewodzące ciepło. Każde pomieszczenie, w którym się znajdują, będzie wyglądać przytulnie i efektownie. Wyraźnie widoczne sęki i słoje będą cieszyć oko przez wiele lat, ponieważ nasze produkty są wyjątkowo trwałe.

Warstwowa deska na ogrzewanie podłogowe jest fabrycznie lakierowana lub olejowana, dlatego nie wymaga żadnych dodatkowych przygotowań. Zaraz po położeniu jest gotowa do użytku. Wygląda imponująco i nadaje charakteru każdemu wnętrzu – czy jest to salon, czy sypialnia albo gabinet. Proponujemy kilka szlachetnych gatunków i wiele kolorów wykończenia, dlatego jesteśmy pewni, że mamy dokładnie to, czego Państwo potrzebują.



DESKI WARSTWOWE DĘBOWE

Jest to deska warstwowo klejona gotowa do ułożenia. Olejowana, lakierowana lub szcztokowana, składa się z 4,5mm warstwy wierzchniej wykonanej z dębu. Konstrukcja deski umożliwia montaż na ogrzewanie podłogowe.

DESKI WARSTWOWE JESIONOWE

Jest to deska warstwowo klejona gotowa do ułożenia. Olejowana lub lakierowana, może być też szczotkowana, składa się z 4,5mm warstwy wierzchniej wykonanej z jesionu. Konstrukcja deski umożliwia montaż na ogrzewanie podłogowe.






DESKI WARSTWOWE JODEŁKA

Jest to deska warstwowo klejona gotowa do ułożenia. Olejowana, lakierowana może być też szcztokowana, składa się z 4,5mm warstwy wierzchniej. Konstrukcja deski umożliwia montaż na ogrzewanie podłogowe.

DESKI WARSTWOWE QUERCUS LONG

Jest to produkt całkowicie wykonany z naturalnego drewna. Deska QUERCUS LONG zapewnia doskonałą izolację termiczną i akustyczną, jest wytrzymała na odkształcenia oraz na uszkodzenia mechaniczne.



DESKI WARSTWOWE POZOSTAŁE GATUNKI DREWNA

są to deski warstwowo klejone gotowa do ułożenia. Olejowana lub lakierowana, może być też szcztokowana, składa się z 4,5mm warstwy wierzchniej wykonanej z np. akacji, orzecha amerykańskiego, sapeli, oliwki i inne. Konstrukcja deski umożliwia montaż na ogrzewanie podłogowe.

DESKA PODŁOGOWA WARSTWOWA DĘBOWA

Jest to deska warstwowo klejona gotowa do ułożenia. Olejowana lub lakierowana, szcztokowana lub nie, składa się z 4,5mm warstwy wierzchniej wykonanej z dębu. Konstrukcja deski umożliwia montaż na ogrzewanie podłogowe.

DESKA WARSTWOWA ZŁOTY SĘK

Dla tych z Państwa, którym marzy się przytulne, charakterystyczne wnętrze, a także dla tych, którzy planują ogrzewanie podłogowe, najlepszym wyborem będzie dębowa deska warstwowa. Ten klasyczny gatunek drewna cechuje się wyjątkowo atrakcyjnym wyglądem i pięknym rysunkiem słoii. Pasuje zarówno do klasycznego wystroju, jak i do stylu prowansalskiego czy skandynawskiego – wszędzie wprowadza przytulną, ciepłą aurę.

Warstwowa konstrukcja, jaką ma dębowa deska podłogowa, bardzo dobrze przewodzi ciepło. Doskonale sprawdzi się więc na ogrzewanie pod posadzką, a do tego sprawi, że będzie ona przyjemnie ciepła. W rezultacie pozwoli stworzyć wyjątkowe wnętrze – bardzo przytulne i komfortowe, a jednocześnie eleganckie i stylowe. Ponieważ nasz produkt jest wytrzymały, efekt będzie Państwa cieszył przez długi czas!



DESKA LAKIEROWANA
półmat



DESKA LAKIEROWANA

mat



DESKA SZCZOTKOWANA

DESKA TRÓJWARSTWOWA ŻŁOTY SĘK

Deska zbudowana z trzech warstw drewna liściastego - warstwa wierzchnia o gr.4,5mm, wykonana z dębu lub jesionu. Warstwa środkowa oraz spodnia wykonana z drewna liściastego.


Deska gotowa do ułożenia, wykończona lakierem o gramaturze 120g/m² lub olejowoskiem. Fazowana czterostronnie oraz szczotkowana na życzenie klienta. Konstrukcja trójwarstwowa jest idealna na ogrzewanie podłogowe.

Parametry techniczne deski:

Grubość: 14mm

Szerokość: 120, 140, 160, 180, 190mm

Długość: 600-1200, 600-2200mm



RODZAJE KLASYFIKACJI DREWNA



KLASA A

naturalny kolor drewna, dowolny układ słoja, sęk zdrowy do 10 mm, dziurka po sęku do 5mm



KLASA B

dowolny układ słoja, przebarwienia naturalne dopuszczalne, sęk zdrowy do 30mm, dziura po sęku do 10mm, pęknięcia sęka do 35mm długości, rozszczepienie do 5mm



KLASA R

dowolny układ słoja, wygląd rustykalny, naturalny kolor twardzieli i bieli, dopuszczalne delikatne przebarwienia naturalne i suszarniane, sęk zdrowy do 50 mm, dziura po sęku do 20mm, pęknięcia sęka do 60mm długości, rozszczepienie do 8mm, zakorki do 100mm



DESKA TRÓJWARSTWOWA ŻŁOTY SĘK (NA SKLEJCE)

Deska warstwowa zbudowana z warstwy wierzchniej dębowej lub jesionowej o gr.4,5mm, warstwy sklejki oraz warstwy drewna liściastego.

Deska gotowa do ułożenia, wykończona lakierem o gramaturze 120g/m² lub olejowoskiem. Fazowana czterostronnie oraz szczotkowana na życzenie klienta. Konstrukcja trójwarstwowa jest idealna na ogrzewanie podłogowe.

Parametry techniczne deski:

Grubość: 15mm

Szerokość: 120, 140, 160, 180, 190, 200, 220, 240mm

Długość: 600-1200, 600-2200mm

DESKA WARSTWOWA - QUERCUS LONG

Dwuwarstwowa deska zbudowana z wysokiej jakości sklejki brzozej, warstwę licową stanowi szlachetne drewno dębowe lub jesionowe. Konstrukcja odpowiednia na ogrzewanie podłogowe.

Parametry techniczne deski:

Grubość: 20mm (warstwa górna- lamela 4,5mm, warstwa dolna sklejka brzojowa-15mm)

Szerokość: 230, 250, 270mm

Długość: 3000-6000mm (deski dłuższe dostępne na zapytanie indywidualne)

Gatunek: Dąb, Jesion

Wykończenie: Lakierowana/ Olejowana/ Szczotkowana

DESKA PODŁOGOWA WARSTWOWA JESIONOWA

Jest to deska warstwowo klejona gotowa do ułożenia. Olejowana lub lakierowana, szcztokowana lub nie, składa się z 4,5mm warstwy wierzchniej wykonanej z jesionu. Konstrukcja deski umożliwia montaż na ogrzewanie podłogowe.

DESKA WARSTWOWA JESIONOWA

Solidna, trwała, niezwykle efektowna w wyglądzie – taka właśnie jest każda oferowana przez nas deska podłogowa. Dzięki niej podłoga drewniana będzie się prezentować bez zarzutu, tworząc podstawę pięknego i efektownego pomieszczenia. Naturalne sęki, różne układy słoja, bogate możliwości w zakresie koloru i sposobu wykończenia zapewniają wybór deski podłogowej idealnie dopasowanej do indywidualnych potrzeb. Zapewni ona doskonałe, ponadczasowe piękno podłodze drewnianej i odmieni wygląd mieszkania czy domu.

RODZAJE KLASYFIKACJI DREWNA



KLASA A

naturalny kolor drewna, dowolny układ słoja, sęk zdrowy do 10 mm, dziurka po seku do 5mm



KLASA B

dowolny układ słoja, przebarwienia naturalne dopuszczalne, sęk zdrowy do 30mm, dziura po sęku do 10mm, pęknięcia sęka do 35mm długości, rozszczepienie do 5mm



KLASA R

dowolny układ słoja, wygląd rustykalny, naturalny kolor twardzieli i bieli, dopuszczalne delikatne przebarwienia naturalne i suszarniane, sęk zdrowy do 50 mm, dziura po sęku do 20mm, pęknięcia sęka do 60mm długości, rozszczepienie do 8mm, zakorki do 100mm

DESKI JESIONOWE

kolekcja desek podłogowych wykonanych z jesionu

deska warstwowa jesionowa lakierowana - CLASSIC



deska warstwowa jesionowa lakierowana - CLASSIC



deska warstwowa jesionowa lakierowana - CLASSIC




deska warstwowa jesionowa lakierowana




deska warstwowa jesionowa lakierowana




deska warstwowa jesionowa lakierowana - BIELONA




deska warstwowa jesionowa lakierowana - BIELONA




deska warstwowa jesionowa lakierowana - BIELONA



deska warstwowa jesionowa olejowana - CLASSIC



deska warstwowa jesionowa olejowana - CLASSIC



deska warstwowa jesionowa olejowana - CLASSIC



JODEŁKA KLASYCZNA I JODEŁKA FRANCUSKA

Jest to deska warstwowo klejona gotowa do ułożenia. Olejowana lub lakierowana, szcztokowana lub nie, składa się z 4,5mm warstwy wierzchniej w stylu jodełka klasyczna lub francuska. Konstrukcja deski umożliwia montaż na ogrzewanie podłogowe.

DESKA PODŁOGOWA WARSTWOWA JODEŁKA

Solidna, trwała, niezwykle efektowna w wyglądzie – taka właśnie jest każda oferowana przez nas deska podłogowa. Dzięki niej podłoga drewniana będzie się prezentować bez zarzutu, tworząc podstawę pięknego i efektownego pomieszczenia. Naturalne sęki, różne układy słoja, bogate możliwości w zakresie koloru i sposobu wykończenia zapewniają wybór deski podłogowej idealnie dopasowanej do indywidualnych potrzeb. Zapewni ona doskonałe, ponadczasowe piękno podłodze drewnianej i odmieni wygląd mieszkania czy domu.

RODZAJE KLASYFIKACJI DREWNA



KLASA A

naturalny kolor drewna, dowolny układ słoja, sęk zdrowy do 10 mm, dziurka po seku do 5mm



KLASA B

dowolny układ słoja, przebarwienia naturalne dopuszczalne, sęk zdrowy do 30mm, dziura po sęku do 10mm, pęknięcia sęka do 35mm długości, rozszczerzenie do 5mm



KLASA R

dowolny układ słoja, wygląd rustykalny, naturalny kolor twardzieli i bieli, dopuszczalne delikatne przebarwienia naturalne i suszarniane, sęk zdrowy do 50 mm, dziura po sęku do 20mm, pęknięcia sęka do 60mm długości, rozszczepienie do 8mm, zakorki do 100mm


DESKI PODŁOGOWE JODEŁKA

kolekcja desek podłogowych wykonanychw stylu jodełka

deska podłogowa w stylu jodełka



deska podłogowa w stylu jodełka



deska podłogowa w stylu jodełka



deska podłogowa w stylu jodełka



QUERCUS LONG

Jest to produkt całkowicie wykonany z naturalnego drewna. Deska QUERCUS LONG zapewnia doskonałą izolację termiczną i akustyczną, jest wytrzymała na odkształcenia oraz na uszkodzenia mechaniczne.

QUERCUS LONG

Deska QUERCUS LONG składa się z dwóch warstw drewna naturalnego. Warstwa dolna zbudowana jest z wysokiej jakości sklejki brzozej, natomiast licową tworzy szlachetne drewno dębowe. Warstwa dekoracyjna wyrobu jest wyszlifowana i może być kilkukrotnie pokryta lakierem UV, olejowana z zachowaniem naturalnej barwy drewna lub podbarwieniem. Po latach użytkowania, można ją poddać renowacji poprzez szlifowanie i na przykład powtórne lakierowanie. Ewentualnym atutem deski QUERCUS LONG jest szerokość (od 230 do 270mm) oraz długość (do 6000mm)



Parametry techniczne deski:

Grubość: 20mm (warstwa górna- lamela 4,5mm, warstwa dolna sklejka brzoźowa-15mm)

Szerokość: 230mm - 270mm

Długość: 3000-6000mm

Gatunek: Dąb, Jesion

Deska występuje w następujących klasach: A, B i R

Deska odpowiednia na ogrzewanie podłogowe.

RODZAJE KLASYFIKACJI DREWNA



KLASA A

naturalny kolor drewna, dowolny układ słoja, sęk zdrowy do 10 mm, dziurka po seku do 5mm



KLASA B

dowolny układ słoja, przebarwienia naturalne dopuszczalne, sęk zdrowy do 30mm, dziura po sęku do 10mm, pęknięcia sęka do 35mm długości, rozszczepienie do 5mm



KLASA R

dowolny układ słoja, wygląd rustykalny, naturalny kolor twardzieli i bieli, dopuszczalne delikatne przebarwienia naturalne i suszarniane, sęk zdrowy do 50 mm, dziura po sęku do 20mm, pęknięcia sęka do 60mm długości, rozszczepienie do 8mm, zakorki do 100mm





DESKA PODŁOGOWA WARSTWOWA INNE GATUNKI DREWNA

Jest to deska warstwowo klejona gotowa do ułożenia. Olejowana lub lakierowana, szcztokowana lub nie, składa się z 4,5mm warstwy wierzchniej wykonanej z różnych innych gatunków drewna wykonanych na specjalne zamówienie. Konstrukcja deski umożliwia montaż na ogrzewanie podłogowe.


DESKA PODŁOGOWA WARSTWOWA WYKONANA Z INNYCH GATUNKÓW DREWNA

Solidna, trwała, niezwykle efektowna w wyglądzie – taka właśnie jest każda oferowana przez nas deska podłogowa. Dzięki niej podłoga drewniana będzie się prezentować bez zarzutu, tworząc podstawę pięknego i efektownego pomieszczenia. Naturalne sęki, różne układy słoja, bogate możliwości w zakresie koloru i sposobu wykończenia zapewniają wybór deski podłogowej idealnie dopasowanej do indywidualnych potrzeb. Zapewni ona doskonałe, ponadczasowe piękno podłodze drewnianej i odmieni wygląd mieszkania czy domu.


DESKI Z INNYCH GATUNKÓW DREWNA

kolekcja desek podłogowych wykonanych z innych gatunków drewna


deska podłogowa warstwowa - AKACJA PARZONA




deska podłogowa warstwowa - AKACJA PARZONA




deska podłogowa warstwowa - AKACJA PARZONA



deska podłogowa warstwowa - AKACJA PARZONA




deska podłogowa warstwowa - DĄB WĘDZONY




deska podłogowa warstwowa - DĄB WĘDZONY



deska podłogowa warstwowa - DĄB WĘDZONY




deska podłogowa warstwowa - DĄB WĘDZONY




deska podłogowa warstwowa - DĄB WĘDZONY




deska podłogowa warstwowa - DĄB WĘDZONY



deska podłogowa warstwowa - DĄB WĘDZONY




deska podłogowa warstwowa - DĄB WĘDZONY




deska podłogowa warstwowa - OLIWKA




deska podłogowa warstwowa - OLIWKA



deska podłogowa warstwowa - OLIWKA



deska podłogowa warstwowa - OLIWKA




deska podłogowa warstwowa - ORZECH AMERYKAŃSKI




deska podłogowa warstwowa - ORZECH AMERYKAŃSKI




deska podłogowa warstwowa - ORZECH AMERYKAŃSKI



deska podłogowa warstwowa - ORZECH AMERYKAŃSKI




deska podłogowa warstwowa - SAPELI



deska podłogowa warstwowa - SAPELI



deska podłogowa warstwowa - SAPELI



deska podłogowa warstwowa - SAPELI

