

Cordeo klasse Øvet

Varighed ca. 8-10 min.

Banemål 20 x 40 meter

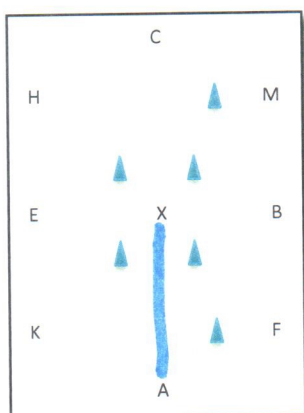
Skridt

Trav

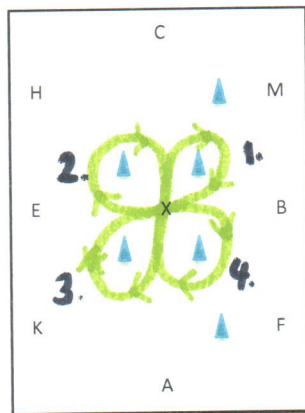
Galop

Info: Cordeo klassen er lavet med inspiration fra dressur og western/trail banerne. Her er fokus at videreudvikling signalerne kendt med hovedtøj. Det ses helst at hesten er afslappet og tillidsfuld og har god accept af hjælperne, og at hesten har god balance, er afspændt og takter regelmæssigt. Der er i øvrigt fokus på rytterens mentalitet, dømmekraft og nærvær, samt stabilitet og balance. Det vægtes både at ride programmet på en afslappet hest der forstår signalerne fra rytteren og at rytteren vælger en god "linje" der passer til hestens størrelse, skridtlængde og fremdrift, og dermed bidrager til høj præcision i øvelserne.

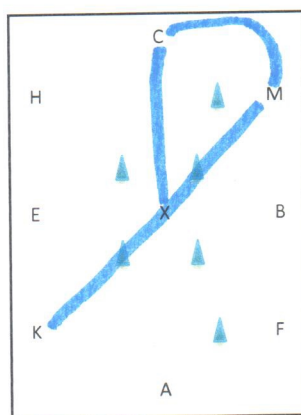
1:
A-X
Skridt
Indridning i skridt, parade ved X, hilse på dommer



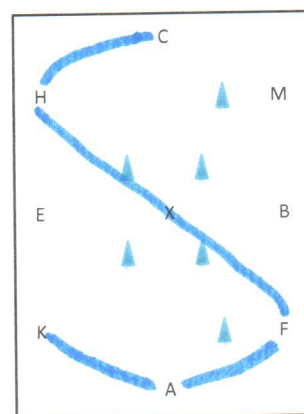
2:
X-firkløver-X
Trav
Trav til højre i firkløver i 4 lige store volter omkring keglene



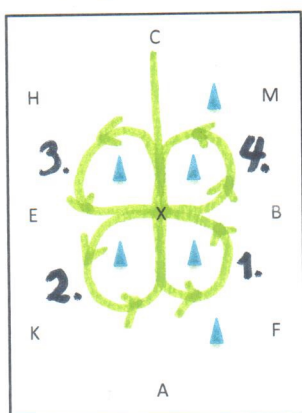
3:
X-C
Skridt
Skridt frem til C, højre volte, skråt igennem M-K



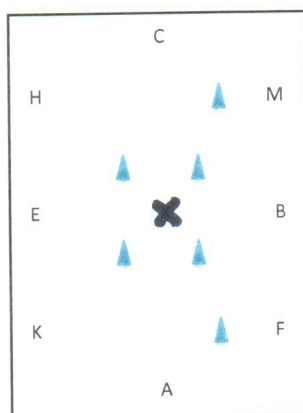
4:
K-F-H-C
Skridt
Fortsæt i skridt og gå skråt igennem fra F-H, fortsæt skridt frem til C



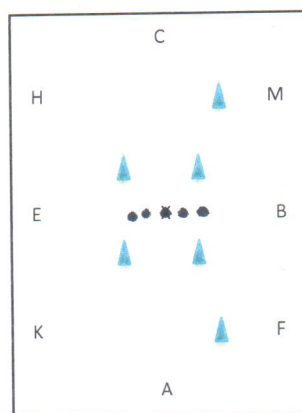
5:
C-X-firkløver-X
Trav
Sæt i trav ved C ned ad midterlinjen til X, fortsæt i trav til venstre rundt i firkløver i 4 lige store volter omkring keglene



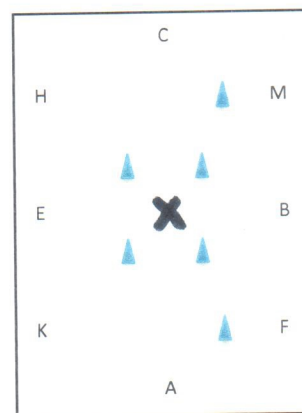
6:
X
Parade
180° forparts-vending på midterlinjen, valgfri retning



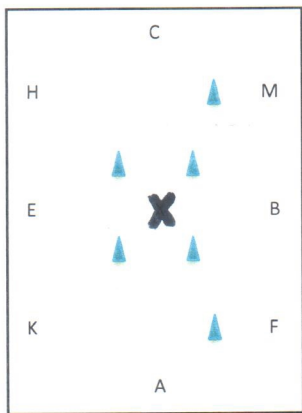
7:
X-X
Træd 3-5 skridt til siden (valgfri side), og 3-5 skridt til den anden side, tilbage til X



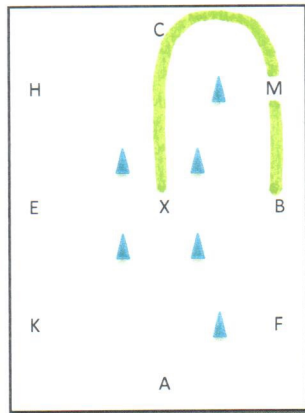
8:
X
Parade
10 sekunder parade på X



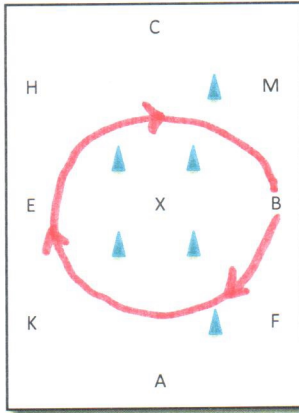
9:
X-X
 360° bagparts vending,
 derefter parade, valgfri
 retning



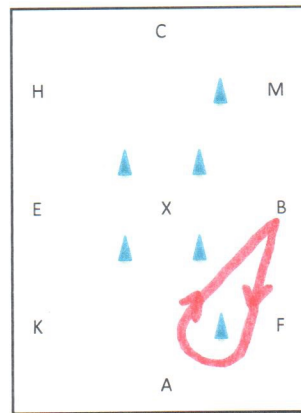
10:
X-C-B
 Trav
 Frem i trav, tag højre volte
 ved C, fortsæt til B



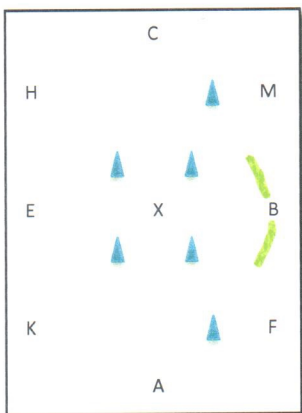
11:
B-B
 Galop
 Ved B galop til højre, 20 m
 volte om X



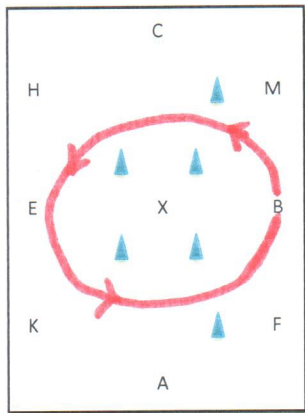
12:
B-B
 Galop
 Ved B fortsæt galop
 gennem "vinge" omkring
 kegle, tilbage til B



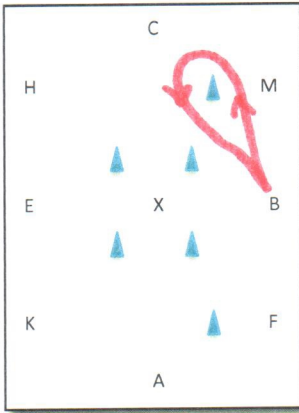
13:
B
 Galop-skift
 Ved B skift galop
 (3-5 travtrin tilladt)



14:
B-B
 Galop
 Ved B fortsæt i galop til
 venstre på 20 m volte om X



15:
B-B
 Galop
 Ved B fortsæt galop
 gennem "vinge" omkring
 kegle, tilbage til B og parade



16:
B-A-X
 Skridt
 Skridt til A, op ad
 midterlinjen, ved X parade og
 hils af til dommeren

