

Cordeo klasse Let

Varighed ca. 8 min.

Banemål 20 x 40 meter

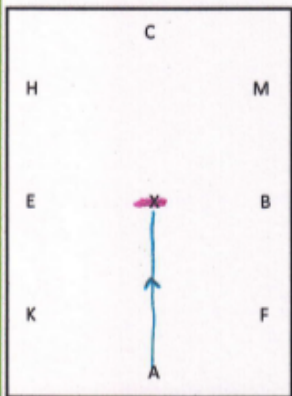
— Skridt

— Trav

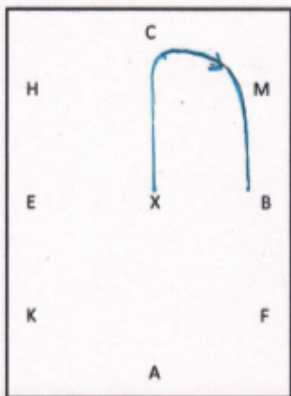
— Stop/Bak

Info: Cordeo klassen tager udgangspunkt i ekipagens gode samarbejde og positive kommunikation. Der er fokus på, at hesten er afspændt og tilpas, og bruger sin krop på hensigtsmæssigvis (alt efter niveau), dvs. løftet ryg, bæring af egen hals og balanceret i øvelserne. Ydermere ligges der vægt på forståelse af signaler, samhörighed og gensidig respekt.

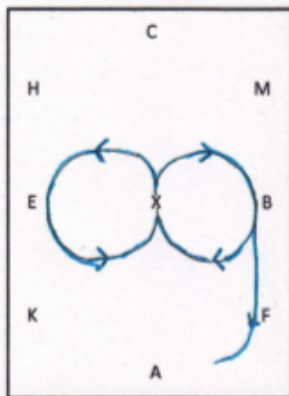
1:
A-X
Skridt
Indridning i skridt, parade ved X hilsen på dommer.




2:
X-C
Skridt
Rid ned af midterlinjen, ved C højre volte.



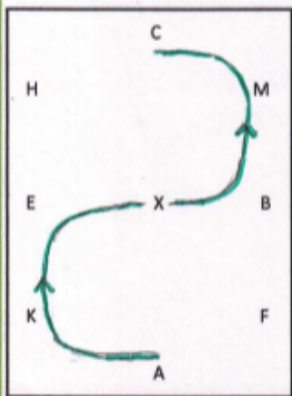
3:
B-X-E-X-B
Skridt
8-tal mellem B og E, 10 m volter. Fortsæt på højre volte.



4:
A
Overgang til trav.



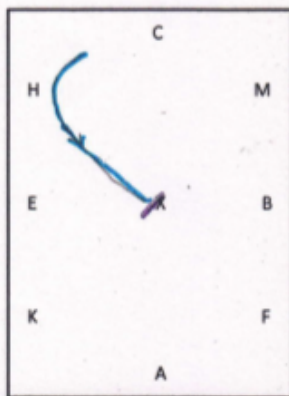
5:
A-E-X-B-C
Trav
Slangegang 2 buer. Lige udretning på midten.



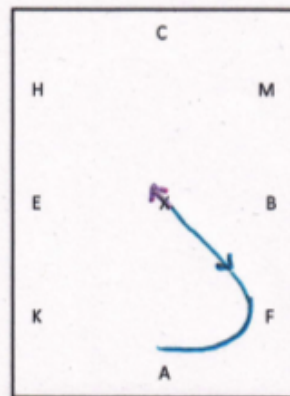
6:
C
Overgang til skridt.



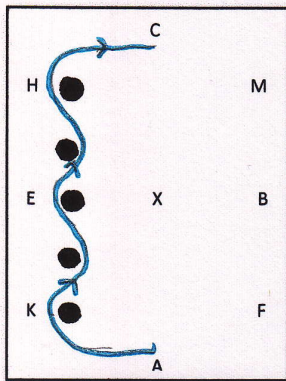
7:
H-X
Skridt
Skråt igennem. Ved X stop.




8:
X-F
Skridt
Tilbagetrædning 5 skridt ved X. Fortsæt i skridt.



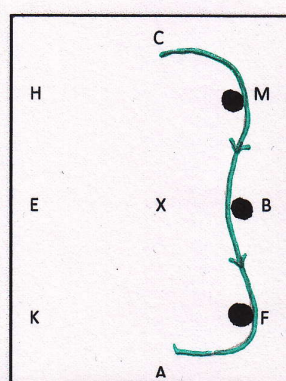
9:
A-C
Skridt
Slalom mellem 5 kegler.
Ved H fortsættes der på
højre volte.




10:
C
Overgang til trav.



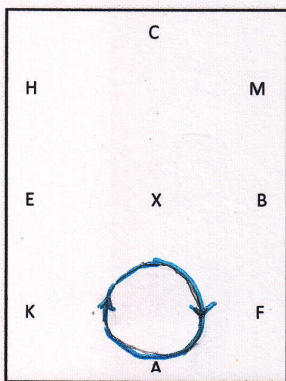
11:
C-A
Trav
Slalom mellem 3 kegler.
Ved F fortsættes der på højre
volte.



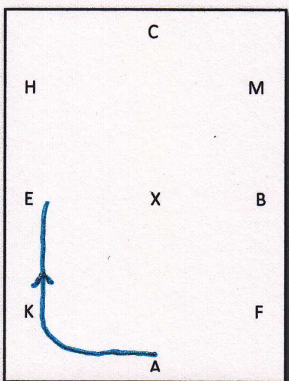
12:
A
Overgang til skridt ved A.



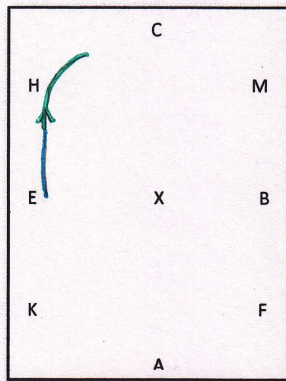
13:
A
Skridt
10 m volte.



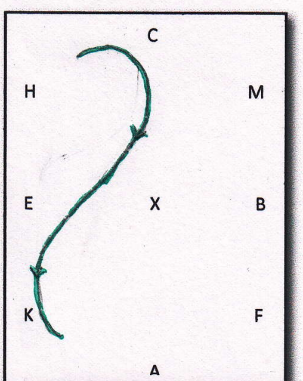
14:
A-E
Skridt
Ved E stop, stå stille 10 sek.
Rid frem i skridt.



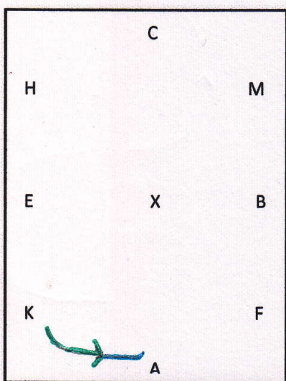
15:
E-H
Overgang til trav mellem E og
H.



16:
C-E-K
Trav
Volte tilbage.



17:
K-A
Overgang til skridt mellem
K og A.



18:
A-X
Skridt
Vend ad midterlinjen. Ved X,
hilsen på dommer.
Ud ridning i skridt

