

# ESDEC

INNOVATIVE MOUNTING SYSTEMS

## HET EFFICIËNTE SOLAR MONTAGESYSTEEM VOOR SCHUINE DAKEN

**CLICKFIT**

BASIC

STAALDAK



[www.esdec.com](http://www.esdec.com)



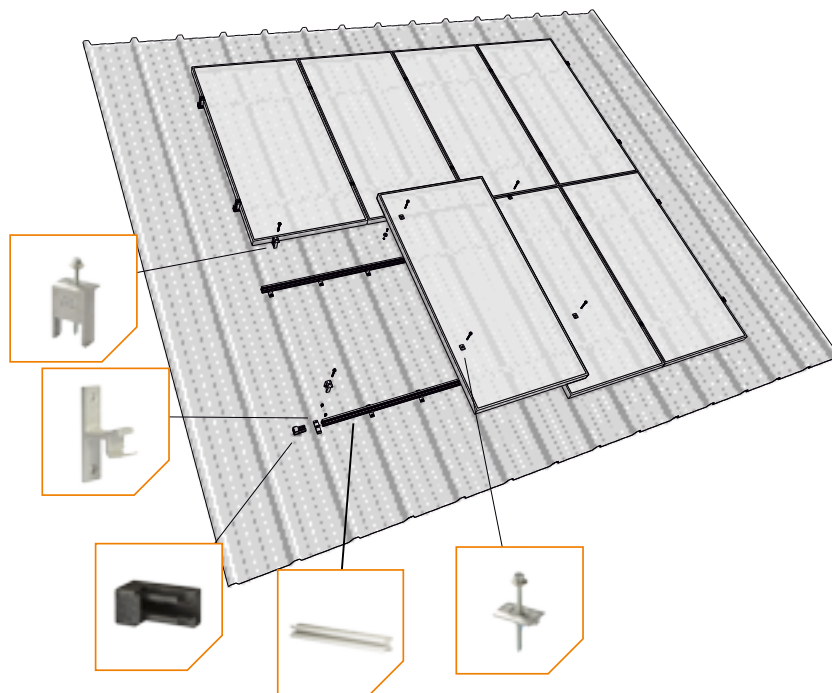
## EENVOUDIG KLIKSISTEEM, SNELLE INSTALLATIE

Clickfit voor staaldak is met zijn unieke klik verbinding een snel te installeren montagesysteem voor schuine daken. Het systeem onderscheidt zich door het innovatieve ontwerp en is daardoor zeer eenvoudig te installeren, zonder concessies te doen aan de kwaliteit. Het montagesysteem is opgebouwd uit de gepatenteerde montagebeugels, montagerails en de benodigde montagematerialen om de zonnepanelen dakvolgend op de montagerail te monteren. Het Clickfit montagesysteem voor staaldak kan voor alle staaldaken gebruikt worden, waaronder de veel voorkomende stalen golfplaat en trapezium dakplaten.


- Snelle en eenvoudige montage
- Uniek klik systeem
- Ook in een zwarte uitvoering leverbaar
- 100% Nederlands product
- 20 jaar garantie
- BDA/KIWA gecertificeerd

### **Gegarandeerd goed!**


Clickfit is uitvoerig getest en gecertificeerd door BDA/KIWA en voldoet volledig aan de geldende eisen en normen van de NEN7250. Het Clickfit montagesysteem voor staaldak wordt geleverd met een unieke garantie van 20 jaar, hiermee is de kwaliteit van het systeem gewaarborgd en biedt het de zekerheid die nodig is.




## DAKBEVESTIGERS

 ClickFit Montagebeugel  
1002060


## MONTAGEPROFIELEN


 ClickFit Montagerail\*  
Montagerail 3075mm 1001003  
Montagerail 6150mm 1001005

 ClickFit Montagerail Eindkap  
Zwart 1003030

\* Overige maten op aanvraag

## BEVESTIGINGSMIDDELEN

 Esdec Montageschroef\*  
6,5x19mm 1006519  
6,5x55mm 1006555  
6,5x60mm 1006560  
6,5x63mm 1006563  
6,5x70mm 1006570  
6,5x75mm 1006575


 ClickFit Zelftappende plaatschroef 6,0x25mm  
1003010


 ClickFit EPDM tape 30mm  
1000005


 ClickFit Koppelstrip  
1003040

\* Afhankelijk van de paneeldikte en bijbehorende eindklem


## BEVESTIGINGSMIDDELEN


 ClickFit gekartelde flensmoer M8  
1000721

 ClickFit Zeskantbout M8x20mm  
1000820

 ClickFit Ophoog blokje 15mm  
1003065


ClickFit Montage Hulpset - bestaande uit:  
1009010


 ClickFit Zeskant moer M6  
1000600


 ClickFit Zeskantbout M6x20mm  
1000620


 ClickFit ophangbus  
1009001

## KLEMMEN

 ClickFit Eindklem CFA\*/\*\*  
1003003

 ClickFit Eindklem CFB\*/\*\*\*  
1003004

 Esdec Module klemplaat\*  
1003020

 Esdec Montageschroef kap zwart  
1006500

\* Ook verkrijgbaar in het zwart

\*\* Geschikt voor paneeldikte; 50,49 - 46,45 - 42,41 - 38,37 - 34,33 - 30,29mm

\*\*\* Geschikt voor paneeldikte; 52,51 - 48,47 - 44,43 - 40,39 - 36,35 - 32,31mm



**SNEL  
BETROUWBAAR  
INNOVATIEF**

## WIJ STAAN VOOR U KLAAR

Met 12 jaar expertise weet Esdec welke vragen professionals hebben. Neem gerust contact met ons op, wij helpen u graag verder.

**Esdec BV**

Paderbornstraat 4

7418 BP Deventer (NL)

T +31 857 607 220

F +31 570 621 485

[info@esdec.com](mailto:info@esdec.com)

[www.esdec.com](http://www.esdec.com)



[www.esdec.com](http://www.esdec.com)