

België - Belgique
P.B.
8790 Waregem
BC5944



LENTEKRIEBER ZONNEBURCHT WAREGEM

in onze burcht



tekening gemaakt
door Mila
klas meester Kurt

driemaandelijks tijdschrift
jaargang 39 — nummer 2
maart 2024

VERANTWOORDELIJKE UITGEVER

ZONNEBURCHT
Vynckier Krist
Sint-Jozefsstraat 3
8790 Waregem

Erkenning P 004282
Afgiftekantoor 8790 WAREGEM 1

veel leesplezier!



Woordje aan de kinderen

directeur Krist

Hallo bende jonge schoolkrant-lezers.

Zie hier nog wat leesvoer voor jullie.

Jullie weten ongetwijfeld al dat wij in Zonneburcht lezen heel erg belangrijk vinden.

Dit kan je weten op volgende manieren.



Meerdere keren per week krijgen jullie echte leestraining tijdens de taallessen in de klas, maar ook in andere lessen moeten jullie heel vaak lezen.



In Zonneburcht wordt er ongeveer 90 uren per week logopedie gegeven door juffen Anne, Fien, Liza, Neeltje en Sofie waar velen van jullie extra gaan oefenen om vlotter of juist te lezen.



Zonneburcht heeft een eigen bibliotheek met 2483 leesboeken waar elk jaar nieuwe boeken in komen.



Van die 2483 boeken zijn er nu 330 uitgeleend aan 121 kinderen.



In Zonneburcht is er ook een Voorleesbende waar juf Anne op maandagmiddag veel toffe verhalen uit mooie boeken voorleest.



Zonneburcht heeft een echte eigen boekenjuf die in 2005 zelfs uitgeroepen werd tot de beste boekenjuf van het land.



Boekenjuf Hilde organiseert veel leuke boeken- en leesactiviteiten en krijgt hierbij hulp van haar Leesvrienden Anne, Bieke, Fien, Greet B., Ine O., Liza, Marlies, Tine en Mathieu.



Boekenjuf Hilde krijgt soms ook de hulp van juffen Anne en Marleen, die al een tijdje op pensioen zijn, maar nu en dan als vrijwilliger komen helpen in de bibliotheek van Zonneburcht.




In Zonneburcht wordt bijna elk jaar een leuke activiteit gedaan op de Gedichtendag, op de Voorleesdag en tijdens de Jeugdboekenmaand.



In Zonneburcht leren de kinderen die het moeilijkst tot lezen komen met Sprint op de computer werken zodat de computer wat kan helpen bij het lezen.



Dit alles doen wij in Zonneburcht omdat wij weten dat lezen **heel leuk, heel interessant en heel belangrijk** kan zijn.



Daarom vraag ik jullie om voor het lezen echt keihard jullie best te blijven doen.
Ook als dit niet meteen goed lukt.



Niet opgeven!!!!
Goed blijven lezen dus.
Zowel op school als thuis.
Ook tijdens de komende paasvakantie.
In strips, boeken of...
in deze mooie schoolkrant.

Veel leesgenot!

Woordje aan de ouders en sympathisanten

directeur Krist



Beste ouders, beste Zonneburcht-sympathisanten.

Eind maart... volop lente... er groeit en er bloeit van alles...

Het is een periode met veel mooie veranderingen, vernieuwingen.

In Zonneburcht is het niet anders... ook hier groeit er regelmatig iets nieuws, iets moois.

Ook nu weer dus.

Zo hielden wij op 4 maart voor het eerst een **“info- en inschrijvingsdag tijdens de schooluren”** (aankondiging te zien op onze website). Wij krijgen in de loop van het schooljaar heel vaak bezoek van ouders van kandidaat nieuwe leerlingen. De meeste van die mensen komen graag tijdens de schooluren om zo de school in werking te zien. In bepaalde perioden (meestal na de oudercontacten in de scholen voor gewoon onderwijs) is er bijna dagelijks bezoek in Zonneburcht. Nu proberen wij die bezoeken dus zo veel mogelijk op 3 echte info- en inschrijvingsdagen tijdens de schooluren te plannen. Op die manier kunnen de juffen en meesters en hun leerlingen zich op deze bezoeken voorbereiden en zorgt dit voor iets minder onrust en voor meer voorspelbaarheid en duidelijkheid. Onze eerste inschrijvingsdag ging door op maandag 4 maart. Wij ontvingen die dag ouders van 9 kinderen waarvan wij er 7 inschreven. Op maandagen 22 april en 17 juni herhalen wij dit initiatief nog eens. Dit zal zeker nodig zijn want ouders en doorverwijzers van nog minstens 18 andere kinderen polsten reeds voor een vrij plaatsje in onze Burcht volgend schooljaar.



Dit schooljaar kunnen er dus geen kinderen meer starten in Zonneburcht. De school is sinds nieuwjaar volzet. Onze school telt 220 leerlingen, de maximumcapaciteit en dus 6 meer dan vorig jaar. Meer leerlingen betekent meer middelen volgend schooljaar: meer financiële middelen, maar ... nog belangrijker ... meer lestijden om met onze leerlingen aan de slag te gaan.

De voorbije weken werd al veel nagedacht over hoe wij die extra middelen best zouden kunnen aanwenden. Extra klassen inrichten kan niet. Daarvoor ontbreekt het ons aan de nodige lokalen. De extra lestijden kunnen wij dus op andere manieren zo goed mogelijk gebruiken.

2 nieuwe projecten zitten hiervoor in de pijplijn: 2 vernieuwingen die onze onderwijskwaliteit en het welzijn van leerlingen en leraren nog zouden moeten verhogen. We zijn op dit moment nog hard bezig met het uitwerken van deze initiatieven. Heel veel info kan ik dus nog niet geven.

Ik kan wel al melden dat het de bedoeling is een deel van de extra uren te gebruiken om leerlingen die het om één of andere reden de leerkracht en klasgenoten tijdens de les erg moeilijk maken, **voor langere tijd buiten de klas op te vangen**. Bedoeling is dat op die manier de juf of meester met de klas zo snel mogelijk terug goed verder kan werken, maar dat ook de leerling die buiten de klas wordt opgevangen snel terug aan het leren gaat.

Het 2^{de} plan is het aanstellen van een extra BLIO-leerkracht (=Bijzondere Leerkracht Individueel Onderwijs). Dit is een zorgleerkracht. Op die manier krijgen wij een **driekoppig BLIO-team** dat de zorg voor leerlingen en de ondersteuning voor de klastitularissen nog moet kunnen uitbreiden, maar ook mee verantwoordelijk zal zijn voor bepaalde beleidsdomeinen.

De komende weken werken wij nog hard verder aan de uitwerking van deze plannen. Ik hoop jullie in de zomerschoolkrant alle info hierover te kunnen geven.

Een andere vernieuwing, waar ik het zeker ook over wil hebben, is onze **werking voor 13-jarigen**. Veel van onze 12-jarige leerlingen krijgen het advies om nog een jaar extra in Zonneburcht te blijven om hun leerniveau, hun werkhouding, hun maturiteit... nog wat te verruimen alvorens de overstap naar het secundair onderwijs te zetten. Bij veel van die leerlingen en ouders blijft dit erg gevoelig liggen en ... wij begrijpen dit. Daarom dat wij voor deze groep leerlingen nu een heel grote extra inspanning gaan leveren. We gaan hen regelmatig samenbrengen om hen hier veel beter over te informeren en om regelmatig samen heel toffe activiteiten te doen, waaronder een heel mooie daguitstap op het einde van hun Zonneburcht-carrière.

Ook dit plan staat nog niet helemaal op punt en moet nog wat verder uitgewerkt worden. Ook deze info hebben jullie dus in de volgende schoolkrant nog te goed.

Voor wie het nog niet duidelijk was ...

Er wordt dus niet stilgezeten in Zonneburcht. In tegendeel. Er wordt hier door velen hard gewerkt en ondanks deze dagelijkse harde inzet ligt er nog heel wat werk op de plank voor het resterende derde trimester: volledig op punt zetten van onze nieuwe initiatieven die ik zonet voorstelde, de Eerste en Plechtige Communie, de eindtoetsen, -rapporten en -klassenraden ...

Gelukkig wacht ons eerst een paasvakantie waarin wij hopelijk met ons allen, zowel de leerlingen als de leraren, de batterijen goed kunnen opladen om er daarna meteen nog eens een 11-tal weken hard in te vliegen.

Ik hoop dat ook jullie straks enkele vrije dagen te wachten staan waarop jullie samen met het gezin, de familie, de vrienden wat kunnen genieten van heel wat mooie momenten en... hopelijk ook wat mooi lenteweer.

Fijne paasdagen!!!

directeur Krist



Dhr. Antoon De Jaegher, overleden op 12 december 2023, vader van VIBSO- directeur Xavier De Jaegher;

Dhr. Mostafa Srihi, overleden op 16 januari 2024, opa 'Moesti' van Kyana (klas Nathalie);

Dhr. Dylan Verhaeghe, overleden op 21 januari 2024, oud – leerling van Zonneburcht;

Mevr. Clara Vandaele, overleden op 6 februari 2024, grootoma van Kyana (klas Nathalie);

Mevr. Cesarina Helderweirt, overleden op 16 februari 2024, moeder van gitaarmeester Frank;

Mevr. Hilda Coussens, overleden op 23 februari 2024, schoonoma van meester Mathieu;

Mevr. Marleen Vindevogel, overleden op 23 februari 2024, schoonzus van juf Sabine;

Mevr. Martine Rigolle, overleden op 1 maart 2024, zus van juf Isabelle;

Dhr. Eric Van Durme, overleden op 15 maart 2024, opa van Mpho van juf Caro.



Martha, geboren op 4 februari 2024, een kleindochtertje voor juf Greet Callens.



Pyjamadag

juffen Ine O. en Caro

Op **vrijdag 15 maart** stonden we even stil bij **Bednet**.

Bednet is een vorm van online afstandsonderwijs, voor zieke leerlingen die langdurig niet naar school kunnen gaan.


Via Bednet volgen afwezige leerlingen online les, samen met hun klasgenoten.

Bednet creëert thuis en in de klas het gevoel dat een afwezige leerling echt mee in de klas zit.

Op vrijdag 15 maart deden we samen mee aan **PYJAMADAG**, de jaarlijkse campagne van Bednet.

We riepen alle leerlingen, juffen en meesters op om in pyjama, onesie, jogging of andere slaapkledij naar school te komen. Die vrijdagochtend waren we heel blij om te zien hoeveel leerlingen, juffen en meesters met een warme pyjama én **een warm hart** mee deden. Zelfs onze directeur droeg zijn badjas!

Ook al wordt dit een jaarlijkse traditie, dit jaar wilden we extra hard ons best doen. En dit **voor Jada**, een leerling uit de klas van juf Caro. Zij werd onlangs geopereerd. Daardoor zal Jada voor een hele lange periode niet naar school kunnen komen. Om haar te steunen, maakten we deze foto voor haar...



Na een hele reeks godsdienst- en taallessen rond **onze voornamen**

mochten wij eens letteryoga proberen. Gek hoor! Onze lichamen draaiden, rechtten en krulden we tot:

de **e** van Emmely en Elise, de **a** van Arthur en Axl, de **l** van Levi en dan ook

de **s** van Sienna, Sunita en Sultan.





Jeugdboekenmaandspel in de bib

klassen van juf Mia en juf Marlies

Op donderdag 7 maart gingen wij naar de bibliotheek in Waregem voor het jeugdboekenmaandspel.

We begonnen met het zoeken naar de verschillen op de affiche van de jeugdboekenmaand. Dit was niet zo gemakkelijk, maar we hebben alles gevonden.

Daarna zagen we een foto van een sport en wij toonden wat we nodig hebben om die sport te kunnen doen. Sommige sporten kenden we nog niet, andere waren heel gemakkelijk.



Hierna was het tijd om aandachtig te luisteren naar een verhaal. Schildpad en Haas deden een wedstrijdje. Ze moesten zo snel mogelijk een toertje lopen. Het werd een verrassende winnaar ;)



Na het stilzitten was het tijd om weer wat te bewegen. We rolden, kropen, liepen en vlogen zoals de dieren in het verhaal.



Bij de laatste opdracht dachten we na over welk dier vlugger of trager vooruit ging.



Na deze opdracht was het tijd om weer naar school te gaan.

Op weg naar het station

klas juf Joyce


Op donderdag 7 maart zijn we met klas 3 naar het station geweest. Tijdens de lessen W.O leerden we hoe we ons moeten gedragen in het verkeer, welke verkeersborden er bestaan en hoe het openbaar vervoer werkt. Tijdens de wandeling bekeken we enkele verkeersborden en leerden we wat de borden betekenen. We maakten kennis met de fietsstraat, stopborden, eenrichtingsverkeer ...

Bij aankomst aan het station bekeken we eerst de bushalte. We zagen de uurregeling van de bussen en leerden hoe we de bus moeten nemen. Om de bus te kunnen nemen moet je een ticket kopen, dit kan via je telefoon of aan een busloket.

Na het leren over de bus gingen we binnen in het station. We zagen een groot scherm met allerlei uren en een loket. We ontdekten dat je een ticket nodig hebt om met de trein te kunnen reizen. Dit kan je kopen aan het loket of aan de automaat. Na het verkennen van het station gingen we met de trap naar het perron. Net wanneer we op het perron aankwamen, kwam er een trein! We leerden dat je achter de gele lijn moet wachten omdat de treinen heel snel rijden.

Na het verkennen van de bushalte en het station wandelden we terug naar school. Tijdens het oversteken op het zebrapad moesten we zelf goed kijken wanneer het veilig was.

Het was een leerrijke namiddag!





Eerste Communie

juf Mia

Dag iedereen

Na de krokusvakantie startten 9 communicantjes met de voorbereiding van hun eerste communie.

Ik stel ze even aan u voor:

Arthur, Emmely, Levi en Sienna uit de klas van juf Mia, **Emma** uit de klas van juf Marlies en **Milan, Robbe, Joke en Lyam** uit de klas van juf Ine D.



Wij komen 4 weken, 3x per week, samen om te leren en te vertellen over die communie. Daarna gaan we 2 weken zingen, toneel spelen en knutselen met de hulp van juffen Hilde L., Marlies en Ine, om dan nog 2 weken in de kerk van 't Gaverke de viering intens voor te bereiden.

We zijn allemaal super goed bezig. We luisteren, kijken en werken goed!



Zo wordt 27 april 2024 een prachtige dag om nooit te vergeten!



En dit kunnen we al super goed!

In de naam van de Vader ...



en de Zoon ...



en de Heilige Geest ...



amen



Naar de bib

klassen van juf Sabine en juf Joyce

Maart is jeugdboekenmaand en dat hebben we in Zonneburcht goed begrepen!

Op maandag 18 maart gingen de kinderen van de klas van juf Joyce en juf Sabine naar de bib van Waregem.



Schrijfster Evelien De Vlieger kwam er voorlezen uit één van haar vele leuke boeken die ze schreef voor kinderen.



Leestip nodig? ↘



In de klas maakten we een kunstwerk rond één van deze boeken.

Kan jij raden rond welk boek van deze vier hierboven?





Weven met wol

juf Ine D.

Onze kleren worden gemaakt van stof.

We leerden erover, dat was erg tof!

Van schapen krijg je wol.

Dat draaien ze op tot een bol.

Katoen komt van een plant.


Al die weetjes vonden we erg interessant!

Met draadjes kan je weven,

En dat leerden we ook even!

Boven, onder, boven en onder...

Dat weven vonden wij leuk en bijzonder!



Feest op de buiten:
wij samen
zoemen
met liefde
voor elkaar.

Jericho

Schattig ...

Chloë

Kunst in de natuur:
wij samen
bloeien
in harmonie
zij aan zij.

Wat een kunst!

Voorjaarskriebels:
een kever en een rups
zoemen
urenlang
in een bedje van mos ...

Ayrton

Ze zijn te benijden.

Tobiasz

Midden het bos
vroeg in de morgen
roept de koekoek
zachtjes
een lied.

Als je luistert.

Lukas

Stilte in bed:
jij en ik
staan steeds
zachtjes
in het gras.

Niet te geloven.

In de tuin
als de hemel kleurt,
spelen wij
een heel eind
een lied.

Als je luistert.

Julien



Bezoek aan het ziekenhuis

klas juf Evelien

In het kader van onze lessen wereldoriëntatie brachten wij op dinsdagnamiddag 20 februari een bezoek aan het O.L.V. van Lourdesziekenhuis in Waregem.

Ambulancier Jimmy en juf An vertelden ons hoe het er aan toegaat op de dienst spoedgevallen en op de kinderafdeling.

Na afloop werden we getrakteerd op een drankje en een stuk fruit!

We genoten van een leerrijke namiddag...



Carnaval

klassen juf Caro & juf Nathalie


Fluobandjes, retro training, de jaren '80, de Hucklebuck dansen op 'Footloose' ...

Meer hadden we niet nodig om er een topfeestje van te maken.

"Joehoe, we hebben er zin in!"



"Footloose, kick off the Sunday shoes" 🎵



Taartenverkoop ten voordele van Sunshine4kids

klassen juf Ida, juf Sofie, juf Evelien en Juf Ine D.

Naar jaarlijkse gewoonte zamelden we opnieuw geld in voor ons schoolproject 'Sunshine4kids' in Kenia.

Ook dit jaar wilden we graag ons steentje bijdragen en probeerden we een stukje taart te verkopen aan alle juffen en meesters op dinsdag en donderdag tijdens de middagpauze.

Dit was wederom een groot succes!!! Waarvoor DANK aan alle mama's, papa's, oma's, opa's, tantes, nonkels ... voor het bakken van een lekker koekje, taart of dessert.

Bedankt aan alle collega's om ons goed doel te steunen!!!



Zandkoekjes voor Sunshine4kids

klassen Isabelle/Louise & Caro

Tijdens de vastenperiode besloten we om ons als school opnieuw in te zetten voor Sunshine4kids.

Dit is een organisatie die zich inzet voor scholen in Kenia. Ze zijn werkzaam in het zuiden van Kenia, in de regio van Ukunda (Kwale County). In 2008 startten Pascale en Philippe met het helpen opbouwen van 2 schooltjes. Wat klein begon, is uitgegroeid tot een stevige VZW. Ondertussen werden reeds 18 scholen geholpen.



De klassen van juffen Isabelle/Louise en juf Caro kozen ervoor om zandkoekjes te bakken en te verkopen.



De leerlingen verkochten samen 25 zakjes!

In totaal bracht de koekjesverkoop maar liefst **100 euro** op!!

Juf Hilde mocht met veel plezier het geld in ontvangst nemen en zij zal ervoor zorgen dat Sunshine4kids dit jaar nieuw schoolmateriaal kan kopen voor de scholen in Kenia!



In de keuken

klassen van juf Ann, juf Bieke, meester Kurt, juf Els en juf Joke/meester Bram



Aan het werk...

klassen van...

juf Ann - juf Ida - juf Bieke - juf Hilde en Tine - juf Louise en Isabelle

meester Lennert & meester Kurt

SAMEN WERKEN

SAMEN DOORZETTEN



IKEA-klussers

klassen Greet & Joke A.

Tijdens de lessen T.O. helpen wij graag de juffen en meesters uit andere klassen. Zo gebeurt het wel eens op onze school dat er pakketjes worden besteld bij meubelwinkel IKEA. Dit zijn ideale bouwpakketten om onze vaardigheden van houtbewerking bij te schaven.

Wij gingen ijverig aan de slag! De klas van juf Greet stak zes houten kistjes in elkaar en met de klas van juf Joke werd een complete kast met wieltjes gemonteerd. De kinderen leerden hier veel van bij en de leerkrachten waren blij dat hun pakketjes werden samengesteld voor hen!



Keukenhelpers van de maand

Virginie en juf Els L.

Hallo,

Hier zijn we dus al weer

Dit jaar al voor de 2^{de} keer

Wie valt er nu in de prijzen?

Ik zal er jullie naar toewijzen.



Hier zien jullie Virginie, een echt keukengenie



Hier is Jack frietjes aan het verdelen, hij kon zich niet vervelen!



Ook Eliano werkt super goed, hij doet alles zoals het moet!



Zij werden tot keukenhelper van de maand gekozen voor de maanden december, januari en februari.

Proficiat!!

En dank voor de vele, goede hulp!



Een complimentje voor...

klassen juf Ann, juf Greet, juf Ine O.



... **dé juf** die ons niet alleen helpt voor taal en wiskunde, maar ook bij speciale activiteiten! *Klas juf Ine*



Dat vinden wij heel **FIJN, MANDARIJN!**

... **dé juf** die in kleine groepjes werkt met ons en ons super veel bijleert! *Dina*

... **dé juf** die supergrappig is. Met juf Els erbij gaat rekenen precies makkelijker. *Isaly, Elise*

... **dé juf** die onze juf kan vervangen als ze eens ziek is. Dan kennen we juf Els al en is dat makkelijk. *Alice*

... **dé juf** met wie we goed kunnen praten en goed luistert naar ons. *Ercan*

... **dé juf** bij wie ik de grote, moeilijke tafels mag oefenen. *Maciej*

... **dé extra juf** die ons komt helpen. Zo worden wij meerdere juffen gewoon, net als in het middelbaar. *Milan*

... **dé juf** die wij makkelijk kunnen beetnemen 😊
Lila

klas juf Ann



Dat verdient een **ZOEN, MELOEN!**



... **dé juf** die ons zoveel **leute** bezorgt als we **FEEST** vieren met iedereen samen!

klas juf Greet

Jij maakt ons **BLIJ, AARDBEI!**



Wisten jullie dit:



MAAR...

... eigenlijk is het HET HELE JAAR door LEUK om complimentjes te geven én te krijgen!

... EN eigenlijk verdienen OOK ONZE ANDERE JUFFEN EN MEESTERS mooie complimentjes:

Juf Anne, die zo flexibel is en ons op ALLE mogelijke manieren helpt!



Meester Mathieu, die ons op een onverwacht moment EXTRA ondersteunt en motiveert!

Juf Katrien, die ZOVEEL goede tips voor ons allemaal heeft en iedereen helpt waar ze kan!




Juf Sabine, die ons zo GOED helpt met onze communicatie!



Alle juffen, meesters en de directeur die van onze school, niet alleen een LEERSchool maken, maar ook een LEEFSchool!

Wij kunnen eigenlijk nog een tijdje doorgaan, maar nu is het aan jullie... Probeer er zelf maar eens ééntje uit:



Goed GEDAAN, BANAAN!

Een online beestenboek

klas meester Lennert

Na onze natuurweek en ons thema rond de dieren gingen de leerlingen aan de slag met PowerPoint. Gedurende de maanden januari en februari werkten ze een presentatie uit over hun favoriete dier.

In de maand maart presenteerden ze dan de PowerPoint aan hun medeleerlingen. We leerden heel veel bij over verschillende dieren. Zo passeerden de hond, de kat, de kameleon, de aap en de capibara de revue.


Iedere leerling zocht voor jullie ook nog enkele weetjes op over hun favoriete dier.

- De berggorilla eet bessen tegen de buikpijn.



- Een hond kan depressief worden.
- Een hond kan tot 20 km ver ruiken.

- Katten brengen 70% van hun leven slapend door.
- Een kat was 20 jaar lang de burgemeester van een stad in Alaska.



- Als een kameleon bang is, wordt hij zwart.
- De allerkleinste kameleon past op het topje van een lucifer.

- Sinds 2024 kan je in Tokio iets gaan drinken tussen de Capibara's



Samen sterk ... op weg naar ons Vormsel

juffen Ann, Caro en Nathalie

Op maandag 15 januari gaven we het startschot voor de vormselvoorbereiding! Met een groep van 28 vormelingen bereiden wij ons voor op die mooie dag!

De vormselvoorbereiding bestaat uit een aantal groepsmomenten, lessen, een kerkbezoek, zangrepetities, de week voor ons vormsel oefenen in de kerk...

We laten enkele vormelingen aan het woord. Zij vertellen hun ervaringen.

we hebben letters gemaakt. Mijn vormsellicht is mooi. Eerst moest lijm op onze bokaal, daarna verschillende kleuren van touw erop kleven. Ik vind het mooi als er een kaarsje in brandt.

Ik zit in het groepje bij juf Nathalie. We mochten vertellen over belangrijke voorwerpen. Ik had foto's met mama, mijn kat en mijn beertje erop. Groetjes Esmée

De groepsmomenten vind ik heel leuk. Ik zit in het groepje van juf Caro. We kunnen daar veel vertellen.

Het bezoek aan de kerk was leuk. Ik luisterde aandachtig naar de pastoor.

We hebben ook al veel gedanst! Superleuk! Van Kitana

Ik zit in het groepje van juf Ann. We moesten elk een waardevol voorwerp meebrengen. Ik had mijn geboorteknuffel mee. Ik ben daar zeer aan gehecht, we slapen samen ...

In de kerk moesten we veel luisteren.

We stempelden een mannetje, het mijne is rood. En mijn vormsellicht is rood en groen...
Van Joppe

Het bezoek aan de kerk was leuk. we leerden veel bij.

De groepsmomenten zijn heel leuk. Ik doe mijn vormsel samen met mijn broer. Mijn vormsellicht is erg mooi. Dat was fijn om te doen.

Groetjes van Michal

De groepsmomenten zijn altijd leuk: we hebben gedanst, geknutseld, gepuzzeld, ons potje voor onze kaars gemaakt en zijn naar de kerk geweest ...

In de kerk leerden we over het altaar, de preekstoel, hoe ze een kindje dopen. Als je iets fout gedaan hebt, kan je naar de biechtstoel. Veel liefs, Alice





We kregen een rondleiding in de kerk. Dat was leuk. We mochten vertellen wat voor ons dierbaar is. Het dansje zal mooi zijn! Zingen vind ik minder leuk!
Ik verlang al om mijn Communie te doen!
Van Caitlin

Lea vertelt: 'Het dansje is superleuk! Zingen doe ik ook graag. Juf Hilde kan mooi gitaar spelen. De rondleiding in de kerk was ook leuk, we mochten overal eens binnen.'

De vormselvoorbereiding is leuk: dansen, ik zing graag, de kerk beter leren kennen, ons vormsellicht maken! Van Isaly

Dansen is fijn, het is op mooie muziek. Mijn voorwerp was een tekening van een aapje, ik denk dan aan mijn papa. Aan elkaar vertellen was fijn, je leert elkaar beter kennen. Ik zit in het groepje van juf Nathalie.

Mijn bokaal maken vond ik heel fijn: ik vind het mooi en we waren allemaal samen bezig. Van Elise



Op bezoek naar Vibso

13-jarigen onder begeleiding van juf Joke A. en juf Ann

Lila

Het was een leuk bezoek. Ik vond het fijn in de keuken om donuts te versieren. Ook in het atelier van metaal was het interessant.

Milan

Het verzorgen en 'oudjes' eten geven was niet zo mijn ding. Het koken was wel heel leuk. We mochten een donut versieren met een kleurtje en marshmallows. Ik wil later kok worden.

Xavi

Ik vond het leuk. Het koken en alles van tuinbouw was het beste. We moesten een zaadje in een pot met aarde planten. De potjes staan in de klas en we wachten tot het groeit.

Maciej

Ik vond het koken leuk. Xavi zat in de rolstoel en ik moest hem rondvoeren. Op de computers spelletjes spelen was ook super leuk. De robot maken in hout en metaal deed ik niet graag.

Luna

Het spel in de turnles was fijn! De robot staat thuis op de kast, mama hangt er haar sleutels aan. Leuk hé!
Ook groen was leuk. Uit ons potje moet een zonnebloem komen!

Maxime

Ik vond eigenlijk alles leuk en als ik echt moet kiezen dan weet ik het nog niet. De plantjes planten en het werken met hout en metaal was echt wel mijn ding.

Enora

Het was leuk om deze school eens te bezoeken en te zien hoe het daar allemaal is. De zorg vond ik het leukste. We moesten een yoghurt geven aan een andere leerling.

Yari

Het sporten vond ik wel leuk. We speelden een soort kegelspel waarbij we tegen tijd op een kegel met een gekleurde bol moesten duwen.



Vemba

Houtbewerking en sport vond ik het leukst. Het maken van de donut was ook leuk, maar vooral lekker.
De zorg vond ik het minst leuk.

Housni

Ik wist niet dat de school zo groot was. Ik vond alles leuk, maar als ik moet kiezen dan kies ik voor de sport.
Het minst leuke was het geven van een yoghurtje. Dat was een beetje gênant.

Navara

Hout en metaal vond ik het leukst. De robot die we maakten staat thuis bij ons in de kast. De zorg sprak mij niet zo aan.

Dina

Het bezoek was echt tof want we mochten dingen uitproberen om de vakken wat te leren kennen.
De donuts maken vond ik wel het leukst!

Ersin

Het was heel leuk. De robot maken was het leukst. We mochten echt werken met metaal en hout.
Volgend jaar ga ik naar deze school gaan.





Op stap naar Passchendaele

klassen van juf Els, juf Joke A. en juf Joke D./meester Bram



OP STAP NAAR PASSCHENDAELE

VOORMIDDAG een echte soldaat!

In het plaatselijke jeugdcentrum werden we begroet door een soldaat uit de Eerste Wereldoorlog. Hij vertelde ons over zijn leven aan het front. We mochten zijn kledij, zijn materiaal en zelfs zijn geweer eens vasthouden. Het was heel interessant, maar we zijn toch blij dat we zelf niet hoeven te leven zoals hem...



NAMIDDAG Passchendaele Museum

Na onze lunch bezochten we samen met een gids het Passchendaele Museum. We zagen een grote collectie aan voorwerpen, wapens, uniformen en nog veel meer uit de Eerste Wereldoorlog. Diep onder de grond wandelden we rond in een nagebouwde bunker, en in de tuin ontdekten we levensechte loopgraven. Wat een avontuur!



Badminton initiatie in sporthal De Treffer (woensdag 20 december 2023)



Op de foto's kan je zien dat Sebastien, Milan A., Milan S., Nanou, Maxim, Aiden, Jack, Matteo en Eliano zich goed geamuseerd hebben.



Tijdens de turnles bij Juf Hilde toonden de leerlingen dat ze zo sterk als een tafel konden staan!

Wat gebeurt er als je 2 tafels op elkaar zet?
Dat zie je hieronder op de foto's.

leerlingen uit de klas van juf Petra/meester Koen



enkele leerlingen uit de klas van juf Sabine



Activiteiten na de paasvakantie.

woensdag 17 april 2024: buitenspeeldag in Waregem en randgemeenten

woensdag 15 mei: estafetteloop Waregem (voor de leden van de sportclub)

donderdag 23 mei: sportdag voor alle leerlingen van Zonneburcht

woensdag 5 juni: pannavoetbaltornooi VIBSO (voor de leden van de sportclub)

woensdag 12 juni: paardrijden in het BLOSO centrum (voor de leden van de sportclub)

We wensen jullie allen een deugddoende paasvakantie toe.

Geniet van de eerste zonnestrallen en ga af en toe eens buiten bewegen!

ere-directeur Hervé en oud-leerlingen worden gehuldigd

Op zondag 4 februari 2024 werden alle sporters van het afgelopen jaar 2023 gehuldigd in het stadhuis van Waregem.

Een heel speciale prijs ging naar onze ere-directeur **Hervé Debouwer**, die de trofee 'Laureaat van de sportverdienste' kreeg. Deze onderscheiding wordt toegekend aan een persoon met langdurige verdienste in het geheel van het Waregems SPORTgebeuren.

Hervé richtte onze sportclub BOVTI op, stond mee aan de wieg van de Special Olympics, was 20 jaar voorzitter van de Waregems Sportraad en is nu nog steeds ondervoorzitter van die Sportraad.

Van harte PROFICIAT met uw onderscheiding! En bedankt voor uw jarenlange inzet en steun om de sport in Zonneburcht naar een hoger niveau te brengen!



Volgende teksten verschenen in het boekje van de Sporthulde. De verdienstelijke sporters 2023 Waregem.



Hervé Debouwer
Bovti Waregem

Een streepje uit de lange tekst die werd voorgelezen:

Omwille van zijn grote verdiensten op diverse vlakken van de sportbeleving en zijn ruim aandeel in de blijvende erkenning van Waregem als sportstad is Hervé een zeer waardige **laureaat Sportverdienste 2023**.

Ook oud-leerlingen Yline Callens (badminton) 'Laureaat G-sportfiguur' en Rebecca Streulens (zwemmen) 'Nominatie G-sportfiguur' behaalden een prijs en mochten op het podium verschijnen!



G-PLOEG BADMINTON WAREGEM

Yline Callens

In haar categorie (klasse B) behaalde Yline in 2023 goud tijdens de Special Olympics in Mechelen. Daarnaast werd ze in dezelfde categorie tweede op het Belgisch Kampioenschap. Als kers op de taart werd ze derde op de World Special Olympics in Berlijn.

SOMIVAL

Rebecca Streulens

De enorme inzet en wilskracht van Rebecca lonen. De geboren waterrat maakt grote progressie. In het nationaal zwemcriterium bekleedt ze een vaste plaats op het podium. Op de Special Olympics behaalde ze zilver op de 100m schoolslag en brons op de 50m schoolslag en 50m vrije slag en op het Belgisch Kampioenschap zilver op de 100m schoolslag.



Ook Joppe Deven (klas Juf Ann VI) en oud-leerlinge Lauranne Vandamme mochten op het podium komen. Ze spelen badminton onder deskundige leiding van Liesbeth, de mama van Yline Callens.



Op de foto zie je **Hervé Debouver**, **Yline Callens** en **Rebecca Streulens** in het Waregemse Stadhuis samen met hun grote supporters (Turnjuf Hilde, Marleen, Rita en Juf Mia)

EEN WELGEMEENDE PROFICIAT AAN ALLE SPORTERS!

Je energie op peil met een gezond tussendoortje

meester/ dokter Jef

In tegenstelling tot je hoofdmaaltijden is een tussendoortje geen must. Maar er zijn toch verschillende redenen waarom een tussendoortje belangrijk is. En het gevoel van een knorrende maag tijdens de speeltijd kan verhelpen.



- ☑ Tussendoortjes helpen je om je energie op peil te houden. Zo kan je je beter concentreren. Je bent minder snel vermoeid of prikkelbaar.
- ☑ Gezonde tussendoortjes geven je een gevoel van verzadiging. Daardoor ben je minder geneigd om te veel te eten tijdens de volgende maaltijd.
- ☑ Tussendoortjes zorgen ervoor dat je extra gezonde voedingsstoffen binnenkrijgt. Denk aan vitamines, mineralen en vezels die je lichaam nodig heeft om goed te kunnen functioneren.
- ☑ Tussendoortjes zorgen ervoor dat je suikerspiegel niet al te veel schommelt. Dit is goed voor je algehele gezondheid. Maar dat kan enkel met gezonde tussendoortjes, die je suikerspiegel niet extra op de proef gaan stellen.

Welke tussendoortjes houden je gezond ?

- ☑ **Vers fruit**, kies maar: aardbeien, mandarijnen, druiven, bananen, kiwi's, meloenen, appels, peren, bosbessen...Keuze genoeg! Fruit is lekker, rijk aan vitamines en vezels. Elk seizoen is er een ander aanbod.
- ☑ **Groenten** zijn voedzaam en bevatten ook veel vitamines en mineralen: denk aan kersttomaatjes, wortels, komkommers, soep
- ☑ **Noten** zijn een geweldige bron van eiwitten en gezonde vetten. Geef de voorkeur aan ongezouten noten.
- ☑ **Gedroogd fruit**, zoals rozijnen, dadels zijn een uitstekend tussendoortje.
- ☑ **Yoghurt**, zonder toegevoegde suikers is ook een uitstekende keuze. Je kan het combineren met vers fruit voor extra smaak en voedingswaarde
- ☑ **Een volkorenboterham** met beleg, of een volkoren biscuit zijn ook zeer voedzaam.





Welke tussendoortjes gebruiken we bij voorkeur NIET ?

Een aantal tussendoortjes brengen we beter niet mee naar school. Dit omdat ze teveel suikers bevatten, die grote schommelingen in de suikerspiegel kunnen geven. Bovendien bevatten ze ook veel minder goede vetstoffen. Daardoor worden we soms drukker in de klas en kunnen we ons minder goed concentreren.

Welke zijn dit ?

- koffiekoeken, croissants, donuts, worstenbroodjes
- koeken met chocolade of vulling
- wafels, cake, taart
- snoep, chocolade en snoeprepen
- chips en andere zoute snacks



Breng jij vanaf nu ook dagelijks 1 of 2 “gezonde” tussendoortjes mee per dag?

Petanquetoernooi 2024

sportbende

Op woensdagnamiddag 7 maart 2024 gingen we met 37 Zonneburchttoppers naar de boulodroom in Waregem. Hier ging voor de laatste keer het jaarlijkse petanquetoernooi door. De kinderen werden onderverdeeld in leeftijdsgroepen. De jongsten speelden tegen elkaar en de grote gasten van onder andere VIBSO Waregem namen het op tegen onze grote vrienden van Zonneburcht. Via deze weg willen wij dan ook alle deelnemende scholen en deelnemers bedanken. We hopen elkaar terug te zien volgend schooljaar op de nieuwe locatie: de oude brandweerkazerne van Waregem. Hieronder zien jullie wat sfeerbeelden van deze leuke woensdagnamiddagactiviteit.



Kunstbende

juf Sabine

Deze keer kwam Pablo Picasso aan de beurt. Je weet wel, die Spaanse kunstenaar die hele vreemde portretten schilderde. Een gezicht met twee neuzen en een scheve mond, of een vierkantig hoofd met een oogje hier en een oogje daar... voor Picasso kon het allemaal.

En? Wat vind je van onze Picasso's? Toch geslaagd, denk ik.

Féline, Florian, Nina, Kyana, Luca, Elise, Ibtihal, Iliana en juf Sabine.



Plagen en pesten

juf Eveline (stagiaire ortho)

Op school krijgen we soms te maken met plagerijen en pesterijen. Vaak plagen kinderen elkaar, maar dit plagen kan ook veranderen in pesten. Dit gebeurt zowel online als op school zelf. Wanneer we zien dat er kinderen gepest worden, dan spelen wij kort op de bal. We proberen met alle partijen te spreken, we luisteren naar de kinderen en proberen samen tot een oplossing te komen.

Maar... wanneer spreken we nu van plagen of pesten? Wat is het verschil? En hoe kan je als ouder je kind het beste helpen?

Plagen

- tussen **gelijke** partijen
- positieve bedoeling: **plezier** maken
- het gebeurt **af en toe**
- **wisselwerking**: ik plaag jou, jij plaagt mij
- je kan **stop** zeggen als het niet leuk meer is
- **respect** voor grenzen
- **positieve** invloed op het welbevinden

Pesten

- **ongelijke** strijd
- draait om **machtsgevoel**, soms versterkt door de groep
- **langdurig**, aan één stuk door. Niet de ene dag wel, andere dag niet
- **opzet**: er wordt bewust gekwetst
- er is **geen respect** voor grenzen
- er is **angst**: zowel bij slachtoffer als groep
- er is **onzekerheid**: bij het slachtoffer en de pester

Hoe kan je herkennen of je kind gepest wordt?

- Zie je volgende tekenen bij je kind? Dit zou kunnen wijzen op pesten of zich niet goed voelen.
 - bang zijn om naar school te gaan
 - smoesjes verzinnen om niet naar school te moeten
 - vaker stil of teruggetrokken zijn
 - plots agressief reageren
 - sneller huilen
 - slecht slapen
 - stress, buikpijn, hoofdpijn...
 - met kapotte spullen thuiskomen



- Praat met je kind over wat er op school gebeurt.
- Luister naar je kind, probeer er vooral op te letten hoe je kind zich voelt.
 - Neem voldoende tijd en kies een vertrouwde rustige plaats om met je kind te praten.
 - Neem alles wat verteld wordt ernstig.
 - Probeer niet te oordelen of veroordelen.
 - Zet je kind niet onder druk wanneer het nog niet alles wil of durft te vertellen.

Wat kan je doen als je kind gepest wordt?


- Motiveer je kind om zelf met de klasleerkracht te praten.
- Als je kind niet zelf naar de juf of meester durft te gaan, breng dan de school (klasleerkracht en/of directie) op de hoogte.

Wat kan je doen als je kind een pester is?

- Het is nooit leuk om te horen dat je kind een pester is, maar probeer er toch mee aan de slag te gaan.
- Als je vraagt of je kind pest, is de kans groot dat je kind het ontkent of weglacht. Let op volgende tekenen:
 - je kind ziet pesten niet echt als een probleem;
 - je kind lacht anderen uit of sluit anderen uit;
 - je kind maakt regelmatig negatieve opmerkingen over anderen;
 - je kind is bazig;
 - ...
- Praat met je kind en zoek samen naar een manier om het gedrag te veranderen.
 - Tips voor tijdens het gesprek:
 - zeg dat je bezorgd bent;
 - zeg je kind dat het alles mag vertellen;
 - geef aan dat je het pesten afkeurt, maar je kind als persoon niet;
 - stel bijkomende vragen zonder direct te oordelen of te onderbreken;
 - vraag naar de gevoelens van je kind;
 - zet je kind niet onder druk;
 - zoek samen met je kind naar hoe je het gedrag kan veranderen.
- Ga in gesprek met de school.

Ieder heeft zijn eigen waarheid!


- luister naar je kind
- toon begrip voor de gevoelens van je kind
- ga in gesprek met je kind en met de school



De aarde redden doe je niet alleen, maar samen!

Begin bij het begin en red onze Zonneburcht.

Weet jij waarom het fout is?



RESTAFVAL = vuile zakdoeken, potloodslijpsel, kapotte balpenen, ...

PAPIER EN KARTON = alle soorten papier en karton

PMD = plasticen verpakkingen van koeken, drankverpakkingen

Wil je eens oefenen? Ga naar de ketnetafvalrace.



<https://www.ketnet.be/spelen/a/afvalrace>