



# Briefing Waasland Park Run & Relay – 2026

## Inschrijvingen

Daginschrijvingen zijn mogelijk ter plaatse bij de nummerafhaling. Betalen kan **enkel gepast** of via **Payconiq**.

Inschrijvingen worden **15min** voor start van de wedstrijd.

## Nummerafhaling

De rugnummers kunnen worden afgehaald vanaf **12u** in:

**Basisschool OLVP Watermolendreef**

*Watermolendreef 167, 9100 Sint-Niklaas*

Nummer af halen kan tot **15min** voor start van de wedstrijd.

## Parkeren

Parkeren is mogelijk op de parking van **Sportoase De Watermolen**.

De parking kan door werken in de Watermolendreef enkel bereikt worden via de **Watermolenstraat**.

## Podiumceremonie

De podiumceremonies van **alle reeksen** vinden plaats om **16u** in de refter van **Basisschool OLVP Watermolendreef**. Er worden **naturaprijzen** voorzien, aangeboden door onze partners.

Voor **elke individuele wedstrijd** is er een podium voor de **top 3 vrouwen** en de **top 3 mannen**.

Voor de **relaywedstrijd** wordt een podium voorzien voor zowel **top 3 Heren/Gemengd** als **top 3 Vrouwen**.

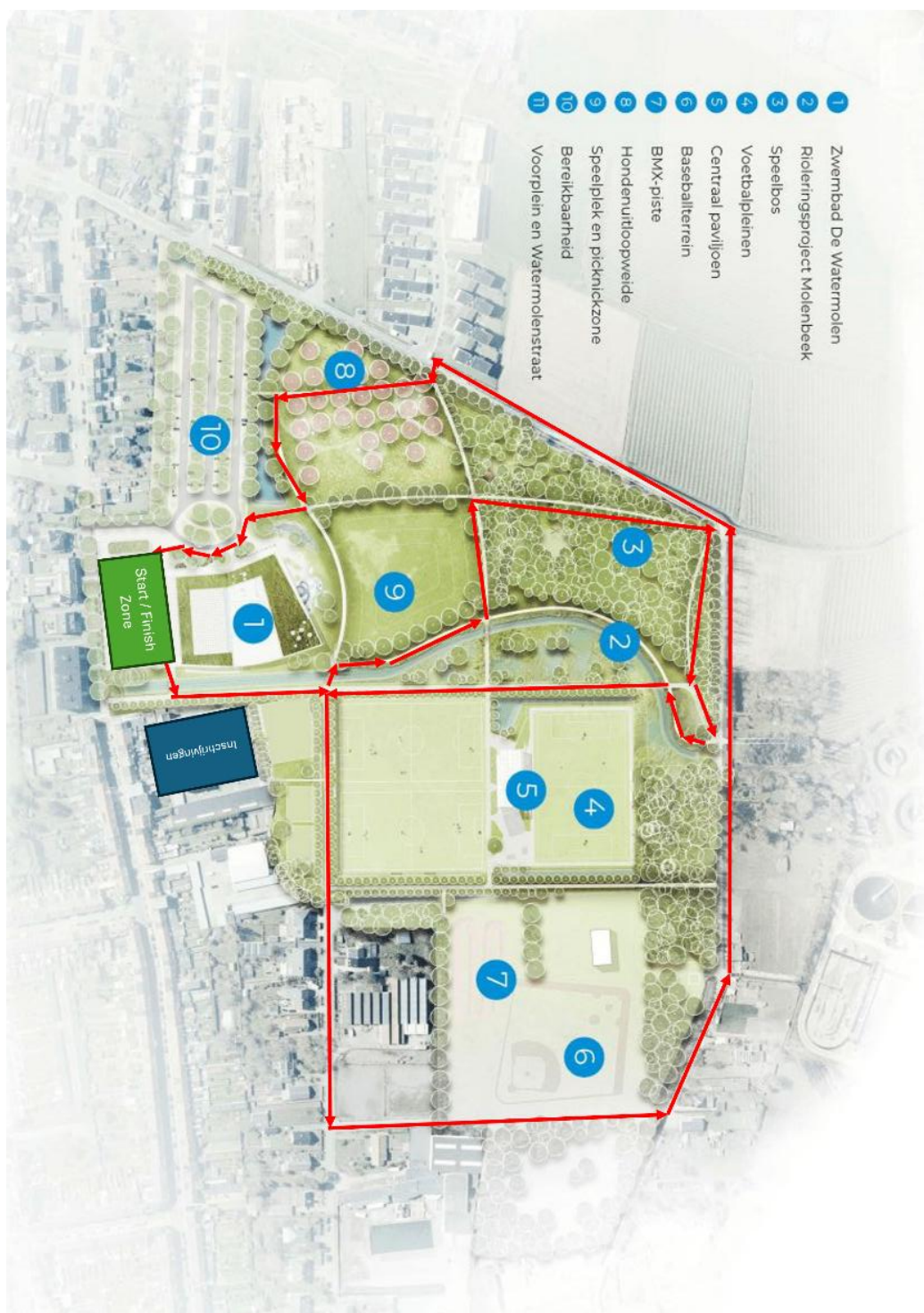
## Drankgelegenheid

Er is drankgelegenheid voorzien in de refter van **Basisschool OLVP Watermolendreef**.



## Parcours

Het parcours bestaat uit ronden van **2,5 km**, die afhankelijk van de gekozen afstand **2 of 4 keer** dienen te worden afgelegd. Meer details over het parcours zijn terug te vinden op het **onderstaande kaartje**. Het parcours zal aan de hand van pijlen, nadar, lint en/of signaalgevers duidelijk gemaakt worden.





## 5km / 10km (Start 13u30)

### Start

De start wordt gegeven **langs de fietsenstalling van Sportoase De Watermolen**, achter de **WTT-vlaggen**.

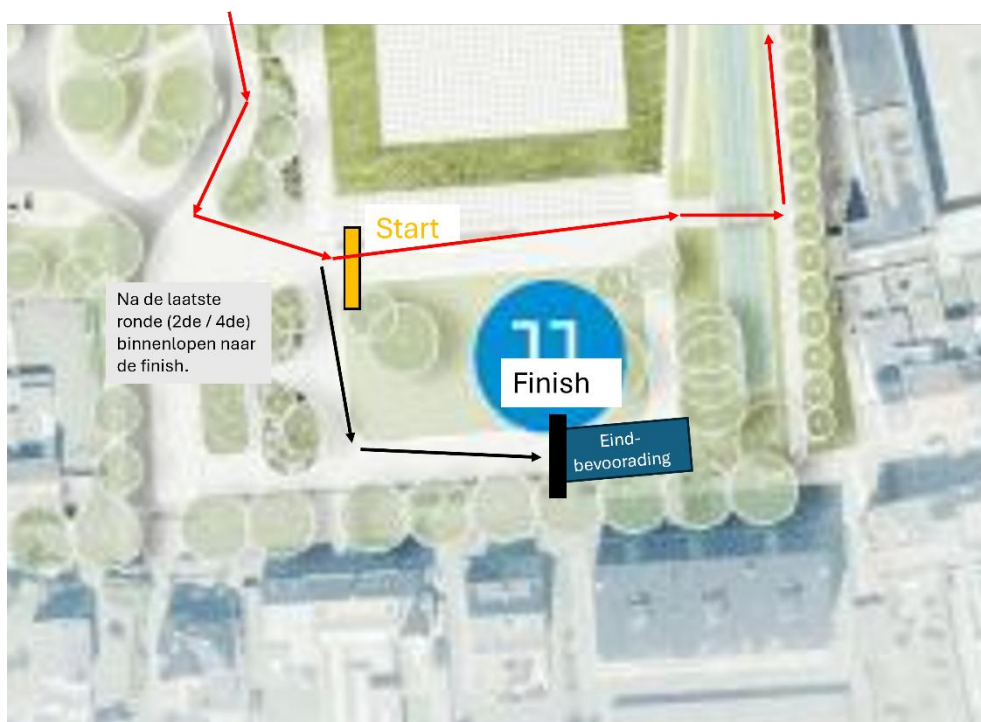
100 meter na de start bevindt zich een smal brugje gevolgd door een scherpe bocht naar links. Gelieve hier **ruimte** te geven, **tempo aan te passen** en **hoffelijk** te blijven voor een veilige doorgang.

### Volgende Ronde

Aan de splitsing houdt de loper **telkens links** om een volgende ronde aan te vatten.

### Finish

Na de **laatste ronde** wordt aan de splitsing **rechts** gehouden om richting de finish te lopen. De deelnemers dienen zelf over het aantal gelopen ronden te letten. Aan de finish wordt bevoorrading voorzien door onze partner WCup.





## Relaywedstrijd 4x2.5km (Start 15u)

### Start

De start wordt gegeven **langs de fietsenstalling van Sportoase De Watermolen**, achter de **WTT-vlaggen**.

### Aflossing

De aflossing gebeurt **tussen de Runner's Lab-vlaggen en de finish** door middel van een aflosstok.

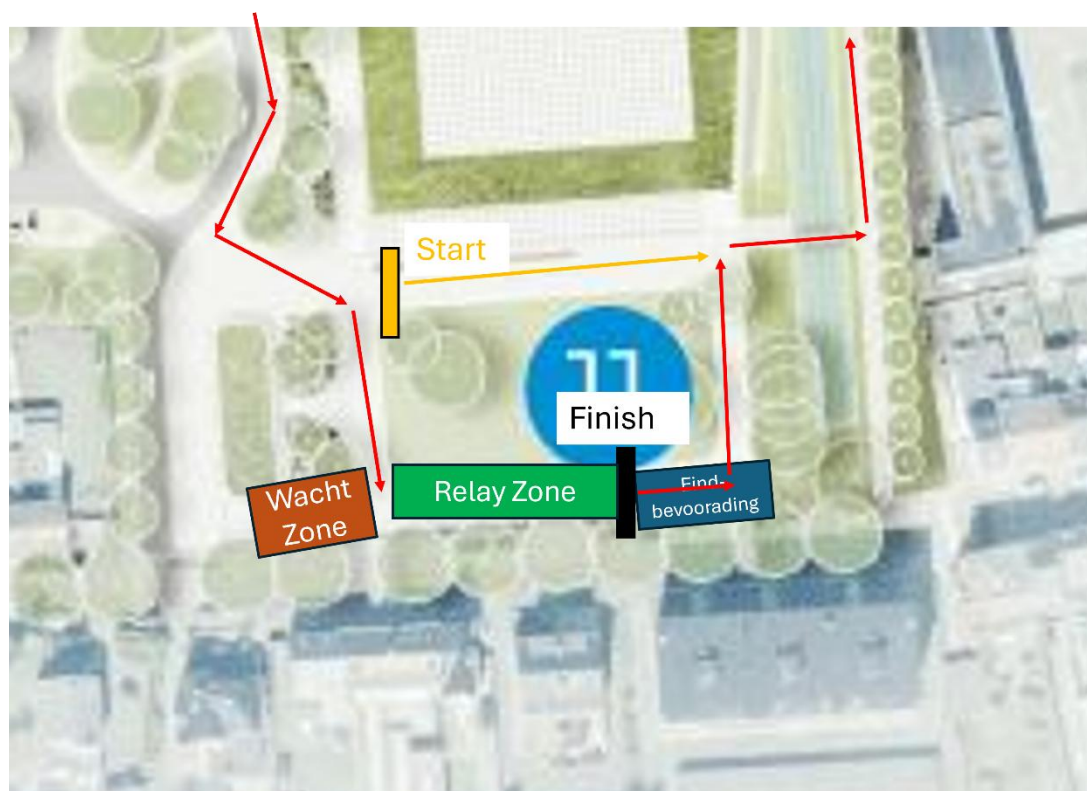
De volgende atleet wacht in de **wachtzone** op zijn teamgenoot. Wanneer deze in zicht komt, mag hij/zij naar de **relayzone** lopen om af te lossen.

Na de aflossing loopt de volgende atleet **over de finish** om aan de volgende loopronde te beginnen.

Na de aflosstok doorgegeven te hebben, kan de loper genieten van de eindbevoorrading voorzien door onze partner WCup

### Finish

De laatste loper loopt door tot de finish waar hij ook van de eindbevoorrading kan genieten. Indien gewenst mogen alle atleten van het team samen over de finish lopen tussen wachtzone en de finish.





## Onze Partners

