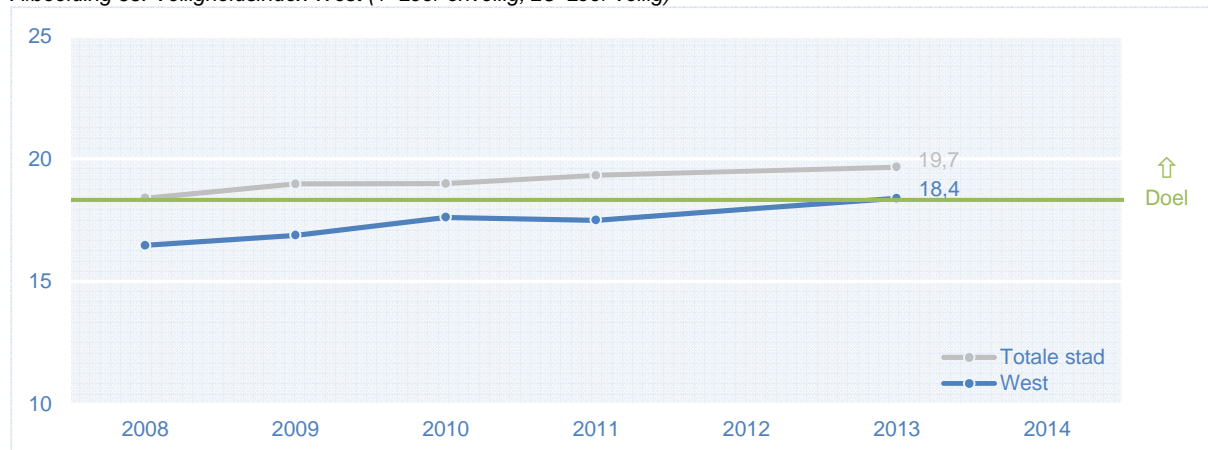




6.11 West

De veiligheidssituatie van West is de afgelopen twee jaar verbeterd. In de periode 2011-2013 steeg de veiligheidsindex van een 17,5 naar een 18,4. Hierbij voldoet West nu aan de coalitiedoelstelling (alle wijken hebben een veiligheidsindex van minimaal 18,4). Wel blijft West een derde positie innemen van onveilige wijken in 's-Hertogenbosch. Dit komt doordat er in West relatief veel incidenten zijn van woninginbraak, auto-inbraak, (huiselijk) geweld, drugsoverlast en vernieling. Ook ervaren in West meer bewoners dan gemiddeld incidenten van criminaliteit en overlast. Gemiddeld beoordelen de inwoners de veiligheid in de buurt met het rapportcijfer 6,3.

Afbeelding 66: Veiligheidsindex West (1=zeer onveilig, 25=zeer veilig)

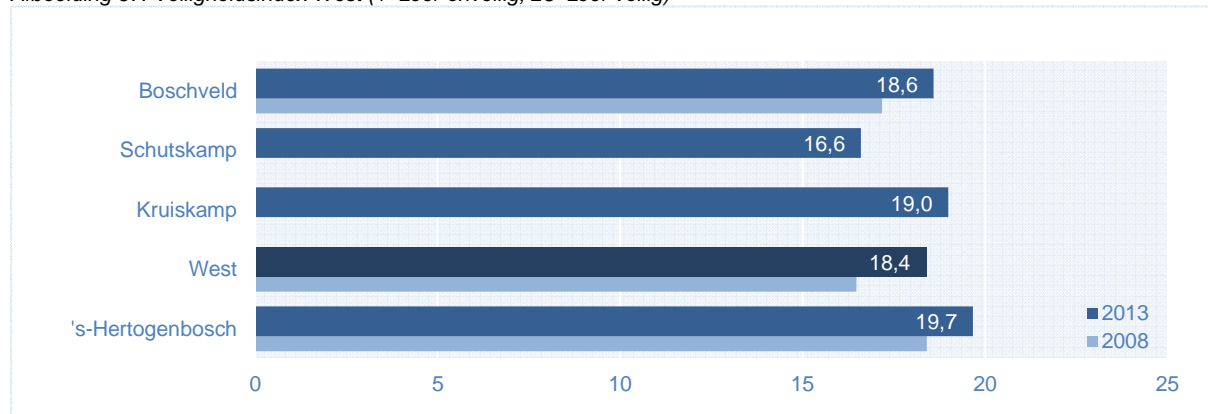


Streefwaarde 2014: in iedere wijk min. 18,4 (Bron: Coalitieakkoord)

Bron: Veiligheidsmonitor, L&V, BPS & BVH Politie en GBA, bewerking O&S 's-Hertogenbosch

De veiligheidssituatie is ook voor de buurten Boschveld, de Schutskamp en de Kruiskamp onderzocht. De buurten Boschveld en de Kruiskamp hebben een hogere veiligheidsindex dan de wijk West gemiddeld. De Schutskamp heeft een lagere veiligheidsindex. In de volgende paragrafen wordt per buurt ingegaan op de veiligheidssituatie.

Afbeelding 67: Veiligheidsindex West (1=zeer onveilig, 25=zeer veilig)



Streefwaarde 2014: in iedere wijk min. 18,4 (Bron: Coalitieakkoord)

Bron: Veiligheidsmonitor, L&V, BPS & BVH Politie en GBA, bewerking O&S 's-Hertogenbosch

Tabel 24: Achterliggende indicatoren veiligheidsindex – West

West	Politiecijfers per 1.000 inwoners/woningen						Beleving bewoners (% komt vaak voor)									
	jongerenoverlast	geweld	woninginbraak	auto-inbraak	vernietelingen	drugsoverlast	jongerenoverlast	bedreiging	geweld	woninginbraak	auto-inbraak	drugsoverlast	rommel op straat	vernietelingen	soms/vaak onveilig voelen	rapportcijfer veiligheid
2013	8,8	15,4	16,2	16,4	13,5	1,6	20%	4%	3%	13%	14%	9%	40%	15%	28%	6,3
2008	9,3	19,5	21,9	28,8	28,1	2,1	20%	7%	3%	15%	28%	11%	52%	42%	37%	6,5
IVP-doelstelling 2014 (max.)	10	15	12	15	20		15%	2%	2%	8%	10%	5%				
IVP-doelstelling al gehaald?	✓	✗	✗	✗	✓		✗	✗	✗	✗	✗	✗				

Legenda: ✓ IVP doelstelling gehaald; ✗ IVP-doelstelling niet gehaald; □ geen IVP-doelstelling

Bron: Veiligheidsmonitor, L&V, BPS & BVH Politie en GBA, bewerking O&S 's-Hertogenbosch

Woninginbraken

In 2011 was er een piek van het aantal woninginbraken in West. Vervolgens nam het aantal woninginbraken weer af, tussen 2011 en 2012 van 24 naar 16 incidenten per 1.000 woningen. In 2013 is het aantal inbraken ongeveer hetzelfde gebleven. Ook het aantal mensen dat aangeeft dat er in hun buurt veel woninginbraken zijn is in de periode 2011-2013 afgenomen, van 20 naar 13 procent.

De verschillen binnen de wijk zijn groot. In de Kruiskamp en Deuteren is het aantal inbraken de afgelopen twee jaar sterk afgenomen. In deze twee buurten zijn nieuwe woningen gebouwd en corporatiewoningen gerenoveerd.

In Boschveld en de Schutskamp is het aantal inbraken relatief hoog. Ook nam het aantal woninginbraken in de Schutskamp het afgelopen jaar toe. Volgens de wijkprofessionals vonden de woninginbraken vooral plaats in de oudere corporatiewoningen en anti-kraakwoningen. Deze woningen zijn vaak onvoldoende beveiligd tegen inbraak.

Auto-inbraken

Tot 2011 daalde het aantal auto-inbraken in West. Vervolgens is het aantal auto-inbraken weer iets toegenomen, tussen 2011 en 2013 van 14 naar 16 incidenten per 1.000 inwoners. Deze stijging komt door een toenemend aantal incidenten in de buurten Paleiskwartier en Deuteren. In het Paleiskwartier vinden de inbraken vooral plaats in de parkeergarages bij de woningen. Meestal vinden dan enkele inbraken op één avond plaats. Er worden dan vooral navigatiesystemen, airbags en neonverlichting gestolen. Deze auto-inbraken zijn waarschijnlijk het werk van landelijk actieve groeperingen.

Een hotspot van auto-inbraken in Deuteren is de Dertien Loten.

Bedrijfsdiefstal

In West zijn relatief veel incidenten van diefstal af/uit bedrijf. Een groot deel van de incidenten vindt plaats in de Rietvelden en het Veemarktkwartier. Er was in 2013 echter ook een forse toename van de incidenten in het Paleiskwartier. In de periode 2012-2013 steeg het aantal incidenten hier van 4 naar 33 incidenten.

Geweld

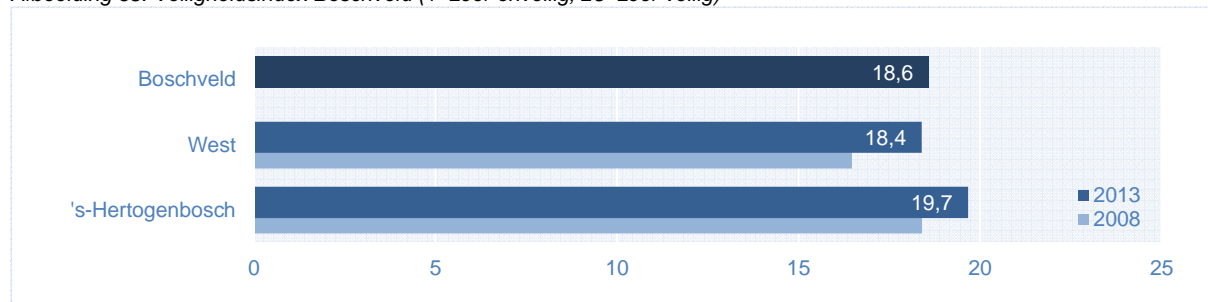
In West zijn relatief veel geweldsincidenten. In 2013 waren er 15 incidenten van geweld per 1.000 inwoners. Er waren relatief veel incidenten in Boschveld, de Schutskamp en Paleiskwartier. In het Paleiskwartier steeg het aantal geweldsincidenten het afgelopen jaar van 13 naar 17 incidenten per 1.000 inwoners. In het Paleiskwartier waren het afgelopen jaar enkele straatroven (deze worden geregistreerd bij de geweldsincidenten) en incidenten met studenten tussen het station en de Onderwijsboulevard. Volgens wijkprofessionals blijft huiselijk geweld verborgen in het Paleiskwartier. In deze buurt zijn 3 (geregistreerde) incidenten van huiselijk geweld per 1.000 inwoners. Gemiddeld in West betreft het 12 incidenten van huiselijk geweld per 1.000 inwoners.



6.11.1 Boschveld

Boschveld is een aandachtsbuurt. Het is een zeer gemeleerde buurt met veel verschillende nationaliteiten. De veiligheidssituatie in Boschveld is beter dan gemiddeld in de wijk West. Aandachtspunten voor Boschveld zijn de woninginbraken, auto-inbraken en (huiselijk) geweld. Gemiddeld beoordelen de inwoners de veiligheid in de buurt met het rapportcijfer 6,3.

Afbeelding 68: Veiligheidsindex Boschveld (1=zeer onveilig, 25=zeer veilig)



Bron: Veiligheidsmonitor, L&V, BPS & BVH Politie en GBA, bewerking O&S 's-Hertogenbosch

Woninginbraken

Sinds 2011 daalt het aantal woninginbraken gemiddeld in 's-Hertogenbosch. In Boschveld is het aantal woninginbraken in dezelfde periode ongeveer gelijk gebleven. In 2013 waren er 21 incidenten van woninginbraak per 1.000 woningen. Volgens wijkprofessionals is er geen *vast patroon* van woninginbraken in Boschveld en betreft het voornamelijk *gelegheidsinbraken*; bijvoorbeeld insluipen (via balkon), babbeltrucs, openbreken achterraampjes of het gebruik van een verloren huissleutel. Omdat het om verschillende typen inbraken gaat, is het moeilijker om het aantal incidenten terug te dringen. Wel is er één verdachte opgepakt die verantwoordelijk wordt gehouden voor een aantal inbraken in de buurt. In Boschveld zijn enkele brandgangen afgesloten. De brandgangen worden echter niet altijd door de bewoners dicht gehouden.

Auto-inbraken

Sinds 2011 zijn er in Boschveld ongeveer 16 incidenten van auto-inbraak per 1.000 inwoners. Wel was het aantal inbraken hoger in 2012. In dat jaar waren er veel auto-inbraken in auto's van forenzen op de Parallelweg (nabij het Centraal Station). Dat het aantal auto-inbraken in de wijk hoger is dan gemiddeld in de stad zien we niet terug in de beleving. Dit komt waarschijnlijk doordat de meeste auto-inbraken plaats vinden bij forenzen in plaats van bij buurtgenoten. Twaalf procent geeft aan dat auto-inbraak vaak voorkomt in hun buurt.

Geweld

In Boschveld zijn relatief veel geweldsincidenten. Ook nam het aantal geweldsincidenten het afgelopen jaar toe, van 11 naar 19 incidenten per 1.000 inwoners. Ook het aantal incidenten van huiselijk geweld nam het afgelopen jaar toe, van 12 naar 21 incidenten per 1.000 inwoners. Echter, inwoners ervaren niet meer geweld in hun buurt dan elders in de stad. Drie procent van de inwoners vindt dat geweldsincidenten in hun buurt vaak voorkomen.

Tabel 25: Achterliggende indicatoren veiligheidsindex – Boschveld

	Politiecijfers per 1.000 inwoners/woningen						Beleving bewoners (% komt vaak voor)									
	jongerenoverlast	geweld	woninginbraak	auto-inbraak	vernieelingen	drugsoverlast	jongerenoverlast	bedreiging	geweld	woninginbraak	auto-inbraak	drugsoverlast	rommel op straat	vernieelingen	soms/vaak onveilig voelen	rapportcijfer veiligheid
Boschveld																
2013	6,4	19,5	21,2	16,3	15,6	1,6	20%	3%	3%	10%	12%	13%	49%	3%	29%	6,3
2008	7,8	15,5	23,7	38,5	22,6	6,5										
IVP-doelstelling 2014 (max.)	10	15	12	15	20		15%	2%	2%	8%	10%	5%				
IVP-doelstelling al gehaald?	✓	✗	✗	✗	✓		✗	✗	✗	✗	✗	✗				

Legenda: ✓ IVP doelstelling gehaald; ✗ IVP-doelstelling niet gehaald; □ geen IVP-doelstelling/geen meting

Bron: Veiligheidsmonitor, L&V, BPS & BVH Politie en GBA, bewerking O&S 's-Hertogenbosch

Jongerenoverlast

Eén op de vijf inwoners van Boschveld geeft aan dat overlast van groepen jongeren vaak voorkomt in hun buurt. In vergelijking daarmee is het aantal geregistreerde incidenten van jongerenoverlast laag in de buurt. In 2013 waren er 6 incidenten van jongerenoverlast per 1.000 inwoners. Dit aantal is volgens de wijkprofessionals laag, omdat de inwoners jongerenoverlast vaak niet melden; mensen voelen zich geïntimideerd door de groepen jongeren, en uit angst melden ze de overlast niet. Het vergroten van de meldingsbereidheid van de inwoners helpt om de problematiek goed aan te kunnen pakken. Hotspots van jongerenoverlast zijn de voetbalkooi op de Copernicuslaan en het Van Coehoornplein.

Alcohol- en drugsoverlast

De afgelopen jaren zijn er jaarlijks ongeveer één á twee incidenten van alcohol- en drugsoverlast per 1.000 inwoners. In 2012 steeg het aantal ineens tot 4 incidenten van alcohol- en drugsoverlast per 1.000 inwoners. In 2012 was er een probleem met qatgebruik en –handel in Boschveld. Professionals hebben hierover gesproken met de Somalische gemeenschap. Vervolgens nam het aantal incidenten af. Wel geven relatief veel inwoners van Boschveld aan dat drugsoverlast vaak voorkomt in hun buurt. Deze beleving wordt mogelijk beïnvloed doordat zich een jeugdgroep ophoudt in de buurt, en mensen dit relateren aan drugsgebruik en –handel.

Fysieke verloedering

Ongeveer de helft van de inwoners van Boschveld geeft aan dat rommel op straat vaak voorkomt in hun buurt. Dit is hoger dan gemiddeld in de wijk West. Na het centrum van de Binnenstad is het aantal meldingen van vervuiling in 's-Hertogenbosch het hoogst in Boschveld. Verder heeft Boschveld veruit de meeste meldingen van illegale stort. Wel is het aantal meldingen de afgelopen jaren afgenomen. Volgens de wijkprofessionals zetten de bewoners hun afval naast de vuilcontainers. Ook wordt oud meubilair en witgoed voor op straat gezet. Volgens de professionals is het moeilijk een mentaliteitsverandering bij de bewoners te weeg te brengen over hoe je omgaat met je woonomgeving.

In Boschveld zijn vier keer per jaar schoonmaakacties (Boschveld Boent!), waar veel kinderen aan deelnemen. Tijdens deze dagen wordt zwerfafval opgeruimd, en hebben bewoners gratis stortmogelijkheden.