

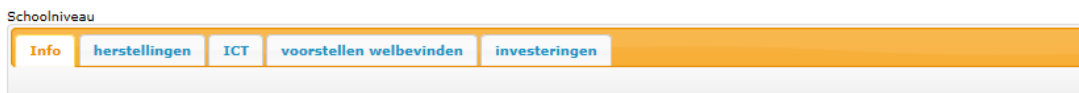
Stappenplan logboek klusjes:

1. Je opent op de PC: publieke server
2. Je klikt op map preventie
3. Klik op



inlog taakbeheer

4. Je krijgt een verdeling met tabbladen te zien



5. Klik op tabblad herstellingen

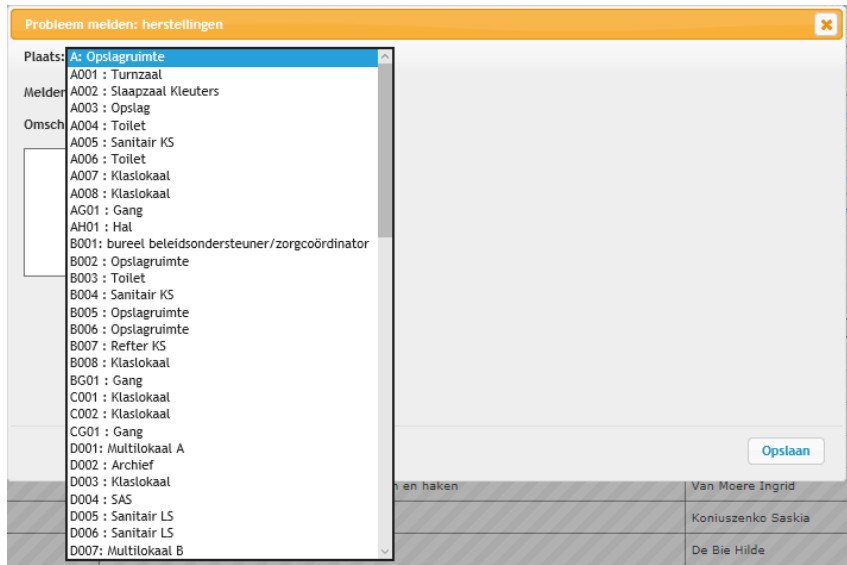


6. je klikt op nieuwe melding

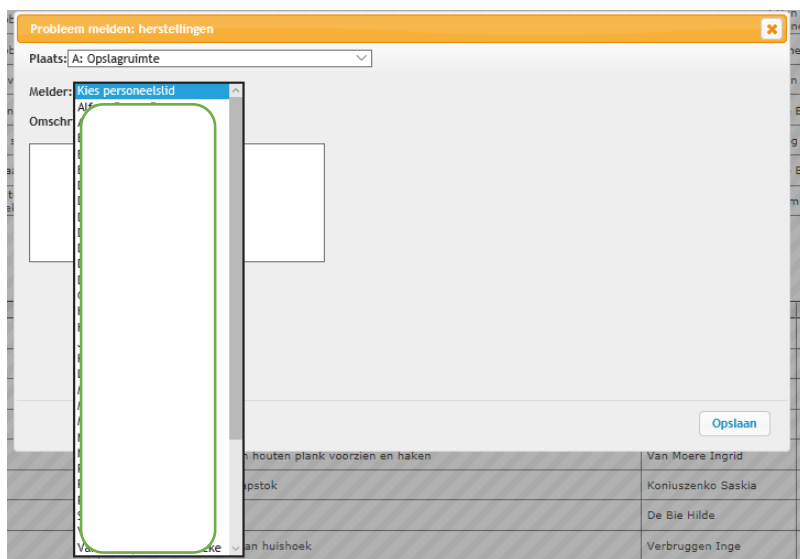


7. je krijgt deze kader te zien

8. je klikt op de plaats waar de herstelling moet gebeuren: Als je de nummering van het lokaal niet kent, kan je bij de map preventie ook de grondplannen vinden.



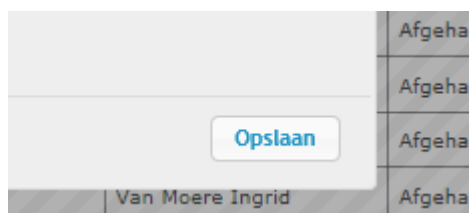
9. je klikt je naam aan:



10. omschrijf het probleem/ het klusje dat moet uitgevoerd worden

Omschrijving:

11. druk op opslaan:



12. dan is het ok, je mag afsluiten of nog meerdere klusjes invoeren.

13. Je hanteert dezelfde stappen voor de andere tabbladen.

14. Lukt het niet, kan je de hulplijn inroepen van Els