

DIE TASTATUR

Frohe Weihnachten wünscht euch die
Werbellinsee Grundschule



Hallo,

wir sind's nochmal kurz vor den Ferien. In diesem Jahr haben wir vier Schülerzeitungen herausgebracht. Danke, dass ihr unsere Ausgabe zum Thema „Schule ohne Rassismus - Schule mit Courage“ komplett aufgekauft habt. Wir haben uns sehr gefreut. Zu Weihnachten haben wir eine kleine Zeitung erarbeitet. Diese Ausgabe ist nur Online erhältlich, da wir uns in den letzten Wochen nicht so oft treffen konnten, um zu schreiben.



Ein paar Sachen zur Weihnachtszeit haben wir für euch geschrieben. Einige Sachen sind vielleicht auch gut für die Ferien.

Ab 08. Januar 2024 sind unsere Ferien vorbei und wir starten mit der Schülerzeitung am Mittwoch, den 10. Januar um 14:30 Uhr im Computerraum(1.Stock). Wenn ihr auch mitarbeiten wollt an der Schülerzeitung, könnt ihr gerne zum Kennenlernen vorbeikommen. Wir freuen uns!



Jetzt wünschen wir euch schöne Ferien. Genießt die freie Zeit und habt Spaß!



Sternzeichen zur Weihnachtszeit

Bald ist Weihnachten und manche haben auch Geburtstag. Jeder hat ein Sternzeichen. Ich berichte euch heute, was die Personen für ein Sternzeichen haben, die in der Weihnachtszeit Geburtstag haben. Alle Personen die zwischen dem 23.11. und dem 20.12 Geburtstag haben sind das Sternzeichen Schütze. Schützen sind sehr optimistisch, offenherzig, ehrlich und offen. Sie haben das Element Feuer und den Stein Türkis. Als Steinbock fällt dein Geburtstag zwischen den 22.12 und den 20.01. Du bist fleißig, ehrgeizig, klug, verlässlich, und hast viel Ausdauer. Dein Element ist Erde und dein Stein ist der Rubin.

von Charlotte



Warum wird Weihnachten gefeiert?

Woher kommt Weihnachten?

Weihnachten wird auch Christfest oder Heiliger Christ genannt. Wie man hier schon hört, Weihnachten kommt aus dem Christentum. Die Christen feiern an Heiligabend die Geburt von Jesus. Hier lernt ihr wie es zu Weihnachten kam.

Geschichte

Der römische Kaiser Augustus rief etwa vor 2000 Jahren zur Zählung der Menschen in seinem Land aus. Alle Bürger der Stadt sollten in die Heimatstadt des Kaisers (Jerusalem) reisen. Dort sollte die Zählung stattfinden. Zuvor (am 25. März) ist der Engel Gabriel zu Maria ins Zimmer gekommen. Er hatte ihr gesagt, dass sie bald ein Kind bekommen würde, einen Sohn. Dies sei ihr Sohn und der Sohn Gottes. Marias Mann Joseph war zuerst sehr wütend darüber. Er wollte nichts mehr von Maria wissen. Schließlich entschied er sich dann doch dafür, das Kind mit Maria aufzuziehen. Jedenfalls haben sie sich dann auf den Weg gemacht. Doch sie fanden keine Unterkunft. Alle Zimmer waren voll. Am Ende schafften sie es doch noch ein Dach überm Kopf zu bekommen. Und zwar in einem Stall. Dort hat Maria dann auch ihr Kind (Jesus) bekommen. Jesus lag dann in der Krippe, in der das weiche Stroh für die Tiere im Stall lag.

von: *Secret*_#merry_christmas*

Eislauftag am Freitag, den 12.01.24



Weihnachten auf der Welt

In Deutschland feiert man das Weihnachtsfest am Abend vom 24. Dezember. Meistens gibt es ein Festessen und Geschenke. Oft liegen die Geschenke unter dem Tannenbaum.

In den Vereinigten Staaten Nordamerikas ist Weihnachten ganz schön kitschig. Es gibt viel Plastikschnuck. Aber trotzdem ist Weihnachten in den USA ein Fest voller Liebe.



Eigentlich gibt es in China kein Weihnachten, denn in China gibt es nur wenige Christen. Trotzdem feiern ein paar Leute mit Tannenbaum und Geschenken.

In Spanien feiern viele Leute Weihnachten. Am 8. Dezember fängt offiziell die Vorweihnachtszeit an. Das wichtigste mit Weihnachten zusammenhängende Fest ist der 6. Januar Heilige drei Könige(Dia de los Reyes Magos). An diesem Tag erhalten Kinder ihre Weihnachtsgeschenke.



In Schweden feiert man zusammen mit seiner Familie. Fast so wichtig wie Weihnachten ist das Santa-Lucia Fest am 13.Dezember.

An diesem Tag werden Lieder in Gedenken an die Heilige Lucia gesungen. Seit 1960 ist es eine Tradition in der Vorweihnachtszeit Disneyfilme mit Donald Duck zu gucken.


In England isst man am Abend des 24. Dezember ein Festessen bei dem ein Truthahn oder ein Hühnchen nicht fehlen darf. Die Geschenke jedoch gibt es erst am morgen des 25. Dezember. Kleiner Tipp: Stell dir den Wecker auf ganz früh morgens.



Chanukka

Chanukka oder auch Lichterfest, Freudenfest ist ein jüdisches Fest, das an die Geschichte ihrer beiden Tempel in Jerusalem erinnert, an die Befreiung der griechischen Herrscher, die das Volk besetzt hatten und an ein Lichtwunder. Das soll vor mehr als 2000 Jahren bei der Einweihung des zweiten Tempels geschehen sein. Das hebräische Wort Chanukka bedeutet passender weise „Einweihung“. Chanukka wird eigentlich von allen Jüdinnen und Juden auf der Welt gefeiert, am meisten aber in Israel. Es geht acht Tage lang, wird hauptsächlich Abends gefeiert und heißt deshalb Halbfeiertag. In der Schule und bei der Arbeit bekommt man deshalb nicht frei. Am Chanukka-Morgen besuchen viele Jüdinnen und Juden die Synagoge um besondere Gebete zu Beten, Geschichten aus der Tora über die Einweihung der Stiftshütte (Vorgängerin der beiden jüdischen Tempel, damalige jüdische Gotteshäuser in Jerusalem) zu hören oder lesen. Ein Chanukka Tag läuft größtenteils so oder so ähnlich ab: Tagsüber gehen alle in die Schule oder Arbeit. Wenn es dunkel ist, treffen sich Familie und Freunde zum Feiern. Dafür braucht jeder seine Chanukkia.

Das ist ein Leuchter mit neun Armen, siehe Bild. Acht Arme der Chanukkia stehen für jeweils einen Tag des achttägigen Lichtwunders, die neunte Kerze bezeichnet man als Dienerkerze, mit ihrer Flamme werden die anderen angezündet. Wenn die Kerzen angezündet werden, spricht die Familie einen Dankes- und Segensspruch. Niemand darf arbeiten während die Kerzen mindestens eine halbe Stunde lang brennen – nicht mal die Kerzen selbst, deshalb macht man immer auch elektrisches Licht an. Damit möglichst viele Menschen sich an das Lichtwunder und an Gottes Anwesenheit erinnern, stellen die meisten ihre Chanukkia auf die Fensterbank oder an Hauseingänge. Damit bezeugen sie ihren glauben, ihren Stolz Jüdisch zu sein und ihr Vertrauen in Gott. Leider benötigt das außerhalb von Israel oftmals sehr viel Mut. Natürlich geht der Tag auch noch weiter, zum Beispiel mit Essen oder dem Dreidelspiel.



Doch irgendwann muss mein Artikel auch enden, also: frohes Chanukka-Fest oder schöne Weihnachten, auf jeden Fall aber einen guten Rutsch ins neue Jahr!

Bildquelle: www.booksnbagels.com

Weihnachtsrezepte

Engelsaugen

Zutaten

240 g Mehl

150 g Butter

2 Eigelb

70 g Puderzucker

2TL Vanillezucker

1 abgeriebene gewaschene Schale Zitrone oder ein Pack. Zitroback

1 Prise Salz

Himbeerkonfitüre/ Johannisbeerkonfitüre

Puderzucker zum Bestreuen



Zubereitung

1. Mehl, Puderzucker, Vanillezucker, abgeriebene Zitronenschale, Butter und eine Prise Salz in eine Schüssel geben und miteinander verkneten.
2. Das Eigelb vom Eiweiß trennen und das Eigelb mit dem Teig verkneten. Der Teig muss nun eine Stunde im Kühlschrank liegen.
3. Backofen auf 180 Grad vorheizen und den Teig aus dem Kühlschrank holen.
4. Den Teig zu einer langen Rolle formen und daraus 60 bleichgroße Portionen mit einem Messer einteilen. Aus jeder Portion eine Kugel formen und auf ein Blech mit Backpapier legen. Mit deinem Finger ein Loch in die Kugel drücken.
5. Die Konfitüre in einem Topf erhitzen, bis sie flüssig ist. Mit einem kleinen Löffel die Konfitüre in die Teigkugeln füllen und für ca. 12 Minuten backen.
6. Die Plätzchen nach dem Backen auskühlen lassen und mit Puderzucker bestreuen.

von Dalia und Erin

<https://www.einfachbacken.de/rezepte/engelsaugen-schnelle-weihnachtsplaetzchen>





Advents-Tiramisu



Zutaten

- 200 g Sahne
- 250 g Mascarpone
- 250 g Quark (Magerquark)
- 100 g Zucker
- 1 Pack. Vanillezucker
- 200 g Spekulatius
- 400 g Beeren, gemischt TK

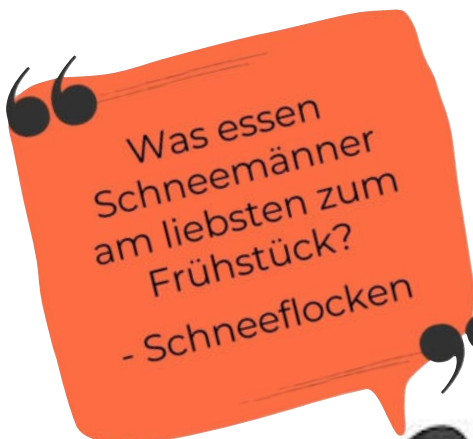
Zubereitung

1. Die Sahne steif schlagen.
2. Mascarpone, Quark, Zucker und Vanillezucker verrühren und unter die Sahne heben.
3. In eine eckige Auflaufform ca. 3 EL von der Creme verteilen, darüber eine Schicht Spekulatius legen. Die Beeren darauf verteilen. Restliche Creme darauf streichen und mit Spekulatius bedecken.
4. 4-5 Std. kühl stellen.



von Dalia und Ecrin

<https://www.chefkoch.de/rezepte/158471069424602/Advents-Tiramisu.html>



Eisbärkekse



Zutaten

- 1 Portion Mürbteig
- 200 g Kuvertüre (weiß)
- 200 g Kokosflocken
- 100 g Fondant (weiß)
- Schokodrops



Zubereitung:

1. Einen Mürbeteig laut Grundrezept zubereiten. Daraus auf bemehlter Arbeitsfläche kleine und größere Kreise ausstechen und bei 200 °C auf Sicht hellblond backen. Abkühlen lassen.
2. Fondant weich kneten. Kleine Kugel abtrennen und zu abgerundeten Dreiecken formen (Ohren). Kuvertüre im Wasserbad schmelzen.
3. Die Kekse mit Kuvertüre überziehen und dick mit Kokosflocken bestreuen. Je zwei Fondantohren, zwei Schokokugel als Augen und ein Schokodrops als Schnauze auflegen und sanft in die noch weiche Kuvertüre drücken.
4. Lasst es euch schmecken



<https://www.ichkoche.de/flauschige-eisbaer-kekse-rezept-236975>

von Naomi



Sudoku


	3	8		7		5	4	6
		5						7
	7		5		3	2		1
3		6	4		2	1	7	
	8				7		2	3
7		4	1			9		
9	5		7		4		1	
		2		9	1		5	
	1		6		5	3	9	2



Die Top 10 Empfehlungen für Weihnachtsfilme



1. Kevin allein Zuhause
2. Kevin allein in New York
3. Schöne Bescherung
4. Santa Claus (Teil 1-3)
5. The Grinch



6. Charlie und die Schokoladenfabrik
7. Als der Weihnachtsmann vom Himmel fiel
8. Jingle Jangle Journey
9. Prinzessinentausch (Teil 1-3)
10. Wann sind wir endlich da

von Dagi

SUCHSEL-WEIHNACHTEN - FINDE 11 WÖRTER



**EZPLAETZCHENBJHNTFGVKKJMCQOIRGIUMSUSSIGKEITENKFGIFZ
DIJKLJUIMLIJSGFURHDPIHLOEWRKROATIENJITTYOGHUREONETI
OEIGHTNINETEIDSCHNEEFLOCKENJGZLJFJURTJUHGIVIOEKLDGBM
TANNENBAUMOLSEWSSFERIIDILASERSNIDATKBNVBLFNDLFMNFVIT
EIZUHJNKJKJTFZROULIGEAXJIAOJJACKJJSCHOKOLADEGLLFKIJ
SCHNEEKLNNUSSKNACKERFHUCCDJCOELSOFKJIQKLJDWEDDWDJW
WIHFKEFJEEKCIINJFKFOSLWPHJGFAMILIEIROFIITBBÖÖÄGLFLIIELI
NGJGITUSLKPHTIQPXDNCFSLTIJZKUGELLDJCLXECLXDLXCXJGVLL**



VIEL GLÜCK

von Sarina und Lina