

DIE TASTATUR

Musik

Michael Jackson und Black Pink

Rezepte

Kuchen und Sorbet

Bienen und Wespen

Tipps im Umgang bei einem Stich

Unsere Schulwelt

Bundesjugendspiele und unsere Drittes



Flexibilität ist Alles!

Der größte Mensch der Welt!

Der größte Mensch der Welt hieß Robert Wadlow. Er war mit 4 Jahren 1,63 Meter groß. Mit 10 Jahren erreichte er schon 2 Meter. Als Erwachsener war er dann 2,72 Meter groß. Der Grund seiner Größe war ein Tumor, der große Mengen an Wachstumshormonen ausschüttete. Robert Wadlow war mit 8 Jahren schon größer als sein Vater. Als Erwachsener war er dann 200 Kilo schwer. (Natürlich wegen seiner Größe). Seine Hände und Füße sind bis heute größtmäßig unerreicht. Vom Handgelenk bis zur Spitze des Mittelfingers wurden 32,5 Zentimeter gemessen. Seine Füße waren 47cm lang, was der Schuhgröße 76 entspricht. Im Alter von 22 Jahren starb er an einer Infektion. In seiner Heimatstadt Alton wurde ihm eine lebensgroße Statue gewidmet.

von Elisa



Warum haben Hubschrauber Propella? Damit die Piloten nicht schwitzen.

Hallo,

Ende April hat es in der Mädchentoilette im ersten Stock gebrannt. Aus diesem

Grund konnten wir nicht im Computerraum arbeiten. Deshalb müssen wir die ganze Zeit in verschiedenen Räumen arbeiten. Das war manchmal ziemlich nervig, weil wir auch keine Computer zum Schreiben haben. Wir waren öfter in der 4b und mussten viele Texte aufschreiben, die dann von Janina abgetippt wurden. Für uns war es nicht so schlimm, die ganze Zeit die Räume zu wechseln. Aber wir freuen uns, wenn wir wieder in den Computerraum können, nach den Sommerferien hoffentlich. Es sind auch neue Reporter dabei: Josephine, Medina und Helene. Für das neue Schuljahr planen wir weiterhin die Schülerzeitung. Wer möchte, kann dazu kommen. In der ersten Ausgabe im neuen Schuljahr berichten wir von den Turnieren, die kurz vor den Sommerferien waren. Wir hoffen, dass ihr gute Zeugnisse bekommt und dass ihr tolle, entspannte Ferien verbringt.



Was essen Autos am Liebsten?

Parkplätzchen

Unsere Musikwelt

BLACKPINK

BLACKPINK ist eine Band, die aus Südkorea kommt.

Die Bandmitglieder heißen Lisa, Rose, Jisoo und Jenny.

Jennie ist 26 Jahre, Lisa ist 25 Jahre, Rosé ist 25 Jahre und Jisoo ist 27 Jahre alt.

BLACKPINK wurde 2016 gegründet und war am Anfang zu neunt. Dann wurden nur die besten vier Sängerinnen ausgewählt. Ja das waren Jennie, Jisoo, Rosé und Lisa. Sie haben schon ziemlich viele erfolgreiche Songs geschrieben, wie zum Beispiel „How You like That“, „Kill this Love“, „Dududu“, „Ice Creme“, „Lovesick Girls“ und „Boombayah“.

Im Sommer wohnt die Band im Blackpink-Haus, wovon es auch einen YouTube-Kanal gibt.

Uns gefällt die Band, weil sie coole Musik machen. Sie haben tolle Stimmen und machen viele Musikvideos mit vielen Tanzmoves. Außerdem sind die Hintergründe in den Videos richtig toll.

von Phine und Medina

Michael Jackson, größter Popstar aller Zeiten

Michael wurde 50 Jahre alt und starb am 25 Juni 2009.

Die Ursache war eine Vergiftung durch das

Narkosemittel Propofol. Er hat bis zu seinem Tod 400

Millionen CDs verkauft, damit wurde er zum

erfolgreichsten Musiker der Welt. Michael hat ein eigenen

Tanz und Musik Stil erfunden. Er war in den Charts für

weiße und schwarze Musik immer die Nummer eins. Er hat

die Elemente von schwarzer Soulmusik und weißer

Rockmusik verbunden. Genau so die Tanzstile von

Schwarzen wie z.B Jams Brown und weißen Baletttänzern.

Jean-Louis Barrault und Marcel Marceau haben ihm den

Moonwalk beigebracht. Ziemlich oft hat er sich die Nase

und das Kinn operieren lassen. Lange wurde er von seinem

Vater ausgenutzt. Michael war sogar schon als Kind ein

Star mit den Jackson 5. Er kam aus sehr armen

Verhältnissen. Michael hat super lange Drogen genommen.

Er musste sich mehrmals wegen Vorwürfen von

Kindesmissbrauch vor Gericht verteidigen, wurde aber nie

schuldig gesprochen. Er ist bis heute der größte Popstar


aller Zeiten.

von Philine V.

Der Lehrer fragt
Fritzchen: „Warum
sind Eisbären weiß?“



Fritzchen
antwortet: „Naja,
wenn sie pink wären,
dann hießen sie ja
Himbären.“



Tipps bei einem Stich

Du wurdest von einer Hornisse, Biene oder Wespe gestochen, dann solltest du folgende Tipps befolgen:

Zur Linderung der Schwellung und Schmerzen hilft es, zu kühlen und eine Scheibe Zitrone oder eine halbe Zwiebel auf die Wunde zu legen. Ein Salbe gegen Stiche kann auch helfen.



Bei einem Stich im Mund solltest du kalte Eiswürfel lutschen und den Notarzt anrufen.

Wenn du eine Allergie hast, dann ist es sehr wichtig ,Medikamente gegen die Allergie dabei zu haben.

Wenn du die Tiere nicht ärgerst, dann Stechen sie auch nicht. Geärgert fühlen sie sich bei schnellen Bewegungen. Immer ruhig bleiben und Lebensmittel im Freien abdecken.

Bienen, Wespen und Hornissen



Bienen und Wespen sind oft im Sommer zu beobachten. Bienen werden von Scharfgarbe, Dahlien, Glockenblumen, Lavendel, Margeriten, Sonnenblumen, Kornblumen, Malven und Kräutern angezogen.

Wespen haben auch eine „Nase“ und mögen keine starken oder würzigen Düfte. Lavendel, Katzenminze, Zitronenmelisse, Tomatenpflanzen, Ringelblumen und Rosmarin mögen Wespen.

Wespen sind meist gelb schwarz gestreift und haben eine typische Wespentaille. Bienen sind zwar auch gestreift, aber diese sind etwas undeutlich wegen den Härchen auf dem Körper. Sie wirken eher braun.

Wespen fressen im Gegensatz zu Bienen nicht nur Nektar und Honigtau, sondern auch andere Insekten, wie Mücken, Blattläuse und Spinnen. Es gibt sehr viele Wespenarten und Hornissen gehören dazu. Sie sind nur viel größer, aber sehr friedlich. Wie viele von euch wissen, stechen die Tiere, wenn sie sich bedroht fühlen. Den Stachel haben sie um sich zu wehren. Es kann, muss aber nicht wehtun. Außerdem sind sie meistens nur im Sommer unterwegs, um Blumen zu bestäuben. Wespen leben nur vom Frühjahr bis zum Herbst und sterben dann, außer die Jungkönigin. Bienen sind im Winter in ihrem

Stock und wärmen sich gegenseitig.



Wenn es Bienen und Wespen nicht gäbe, fielen 40% der Nahrungsmittel aus. Das wäre nicht gut für uns. Deshalb sollten wir sie schützen.

von Philine und Helene

Der Zoo Berlin

Im Zoo Berlin gibt es auf einer 33 Hektar großen Fläche 19.459 Tiere von 1.115 Arten an Tieren zu sehen. Neben Exoten kann man auch vom Aussterben bedrohte Tiere beobachten. Zum Zoo Berlin gehört auch das Aquarium. Dort kannst du Tiefseeforscher, Fischexperte, Korallenliebhaber und vieles mehr werden. Unter den Tieren befinden sich 804 Säugetiere, 1.410 Vögel, 236 Kriechtiere, 658 Lurche, 4.809 Fische und 11.542 wirbellose Tiere.

Der Zoo Berlin besteht nicht nur aus tagaktiven Tieren, sondern auch aus nachtaktiven Tieren, wie den Fledermäusen und den Wüstenfüchsen.

Für die nachtaktiven Tiere bietet der untere Teil des Raubtierhauses Unterschlupf.

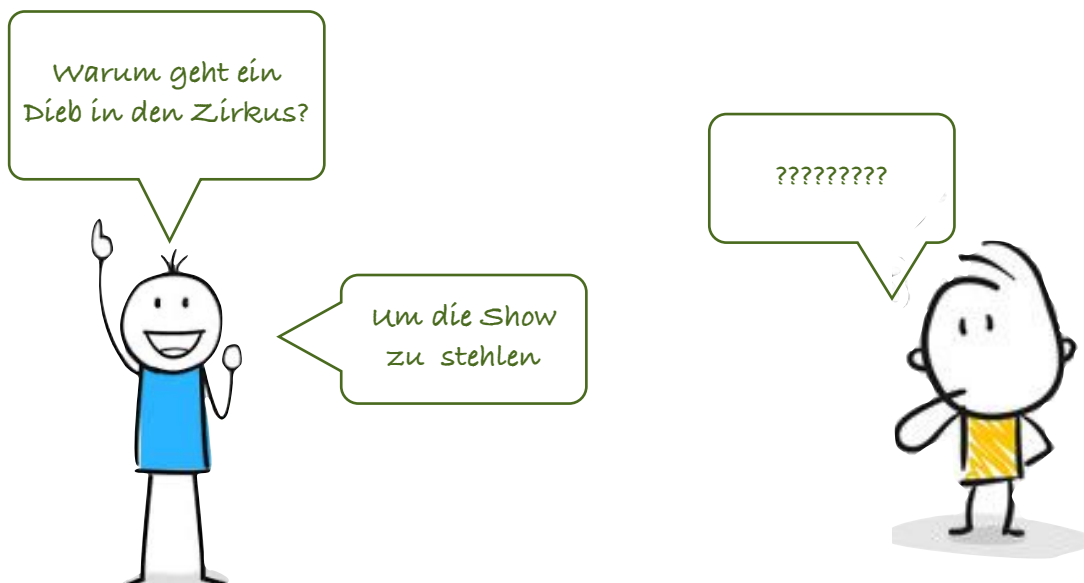
So wie für die nachtaktiven Tiere bietet der Zoo Berlin auch für andere Tiere

in Häusern Unterschlupf. Andere Häuser nennen sich Pinguinhaus, Raubtierhaus, Giraffen- und Antilopenhaus, Nilpferdhaus, Papagainhaus, Vogelhaus und das Pandahaus. Im Bau befindet sich das Regenwaldhaus. Im Zoo kannst du den ganzen Tag verbringen. Zu Essen gibt es an den Ständen und Restaurants ganz viel. Ein bisschen teuer ist der Eintritt. Dafür kann man sich viel anschauen.

Achtung ! Wichtig ist zu beachten, dass um 18:30 Uhr das Löwentor geschlossen wird. Das Elefantentor hat aber länger geöffnet. Es ist am Aquarium.



von Helene



Butter-Mandelkuchen

Für den Butter-Mandelkuchen benötigt ihr folgende Zutaten:

300g Mehl, 1 Pck. Backpulver, 300g Zucker, 3 Eier,
250ml Sahne, 200g Butter und 6 EL Milch



1. Vermische Mehl mit dem Backpulver. Gib nun die Eier und 100g Zucker hinzu und verrühre alles miteinander. Dann die ungeschlagene Sahne dazugeben und mit dem Handrührgerät unterrühren. Den Teig auf ein gefettetes Backblech streichen und im vorgeheizten Backofen bei 170 Grad für 10 Minuten backen.
2. Währenddessen die Butter erwärmen, bis sie flüssig ist. Dann Zucker, Milch und Butterblättchen dazugeben und verrühren. Die Masse nun auf den Kuchen streichen und für weitere 15 Minuten backen.
Und fertig ist der leckerste Kuchen der Welt !!

Himbeer-Sorbet-Eis

Für das Himbeer-Sorbet-Eis braucht ihr folgende Zutaten:

400g Himbeeren, eine halbe Zitrone, eine halbe Vanilleschote und 3 Esslöffel
Agavendicksaft



1. Die Himbeeren waschen, ein paar besonders schöne Himbeeren zur Dekoration zur Seite legen. Den Rest in den Mixer tun oder mit dem Pürierstab kräftig pürieren.
2. Die Zitrone pressen. Die Vanilleschote längst aufschneiden und das Mark herauskratzen, dann einen Teelöffel Vanillemark nehmen. Zitronensaft, Agavendicksaft und Vanillemark zu den pürierten Himbeeren geben und nochmal pürieren. Das Püree kann man noch sieben, wenn man möchte.
3. Das Püree in eine flache Form füllen und ungefähr drei Stunden ins Gefrierfach stellen. Mindestens einmal pro Stunde mit einer Gabel umrühren.
4. Das Eis zu Kugeln formen, in einen Becher oder in eine Eiswaffel tun und mit den frischen Himbeeren verzieren.



von Mila F.

Flechtfrisuren

Es gibt viele Flechtfrisuren. Die meisten denken, dass Flechten sehr schwer ist, aber wenn man es gut kann, dann ist es sehr leicht.

Boxerbraids(französischer Zopf)



Dieser Zopf ist einer der Grundlagen für Flechtzöpfe. Du benötigst einen Mittelscheitel. Du fängst vorne an der Stirn an, dir drei Haarsträhnen zu nehmen und legst sie nacheinander schräg übereinander. Beim Flechten nimmt man nach und nach immer wieder Haare zu den Strähnen hinzu. Dies tust du so lange bis alle Haare verflochten sind. Dann bindest du mit einem dünnen Haargummi die Haare zusammen. Das Gleiche tust du nun auf der anderen Seite. Fertig ist die Frisur!



Keiner, Doof und Niemand gehen spazieren. Keiner haut Doof auf den Kopf. Doof geht zur Polizei und sagt: „Keiner hat mir auf den Kopf gehauen und Niemand hat's gesehen.“ Der Polizist fragt: „Sind sie doof?“ Doof antwortet: „Natürlich höchstpersönlich“



Feenzopf

Du flechtest an jeder Seite des Kopfes einen gleichmäßigen Zopf aus drei Strähnen bis zum Hinterkopf und bindest ein Haargummi herum. Wenn beide Zöpfe geflochten sind, werden die Haargummis abgenommen und die Zöpfe werden bis zum Haarende zusammen geflochten.


Fertig ist der Zopf !

Der Kranzzopf

Der Kranzzopf ist ein Zopf, der einmal um den Kopf geht. Um den Zopf zu flechten, muss du seitlich beispielsweise rechts anfangen zu flechten bis man auf der anderen Seite des Kopfes angekommen ist. Währenddessen solltest du weiter die Haare von oben und unten mit einflechten.



Bist du angekommen solltest du noch ein wenig weiter flechten, ungefähr bis oben in der Mitte des Kopfes. Dann beendest du den Zopf, indem du mit einem dünnen Haargummi die Haare zusammenbindest. Sind hinter deinem Haargummi noch zu viele Haare, dann versuche die Haare in den Zopf zu stecken.



Wir wünschen Euch viel Spaß beim Zöpfe flechten.

von Mila und Matilda

Finde die Wörter zum Thema Weltraum

P	A	E	V	W	E	B	R	L	R
D	L	V	R	C	R	S	F	W	A
U	A	A	S	D	D	I	E	K	K
F	G	L	N	S	E	L	T	W	E
O	D	I	F	E	T	S	M	R	T
H	I	E	J	A	T	U	F	E	E
R	D	N	L	I	E	E	S	W	R
D	D	L	A	O	S	X	N	I	A
V	S	T	E	R	N	T	S	M	K
A	B	A	L	I	E	S	E	M	E

Folgende Wörter musst du in dem Buchstabenfeld finden und markieren:

Planeten, Rakete, Erde, Alien, Stern, Ufo, Weltall

Unser Schulleben

Bundesjugendspiele 2022

Am 15. Juni fanden die Bundesjugendspiele auf dem Schulhof statt. Es gab Weitsprung, Weitwurf und Sprinten. Jede Klasse hatte ca. 1,5 Stunden Zeit für die Aufgaben. Herr Akaou, Frau Eberhardt, Frau Basedow und Herr Katzer waren bei den drei Disziplinen die Beobachter. Hilfe hatten sie von Schülern/-innen der 4-6 Klasse. Der Rekord im Weitwurf lag bei 43 Metern.

von Medina



Liebe Dritties,

Wir freuen uns sehr, dass ihr bald zu uns in den zweiten Stock kommt. Die Regeln sind folgende in der Bücherwelt:

- es kann leise gelesen werden
- Schuhe stehen außen vor der Tür
- Musik darf man nur mit Kopfhörern hören
- Essen und Trinken ist in diesem Raum nicht erlaubt
- Maximal 10 Kinder dürfen rein

Mehr Regeln gibt es in der Bücherwelt nicht.

Andere Räume sind die Schuloase, Holzwerkstatt, Raum der Wünsche, Kreativraum, Spielraum und das Schülercafe. Es gibt auch einen Billardtisch und einen Tischkicker.

In den anderen Räumen hängen noch alle Regeln und wir zeigen euch alles. Es gibt verschiedene AG's, wie die Tanz- AG oder Schülerzeitung.

Ganz wichtig ist, dass ihr euch erst ab 15:45 Uhr am Schülercafe oder einem anderen Ort (das seht ihr dann) abmeldet egal bei welchem Erzieher/-in.

Wir freuen uns auf Euch !!

von Phine

Fritzchen schaut seinem Vater beim Rasieren zu. Plötzlich fängt er an zu lachen.



Fritzchen sagt: „Du hast deine Unterhose falschrum an. Das Braune ist außen.“

Fritzchens Vater fragt: „Warum lachst du?“



Verschiedenes

CAFE PINK

Café Pink ist eine Einrichtung in der Goltzstraße für Mädchen. Im Café Pink kann man an vielen Workshops teilnehmen. Im Café Pink gibt es viele verschiedene Räume wie zum Beispiel die Küche, den Musikraum, den Bewegungsraum, den Nachhilferaum und den Computerraum. Es gibt in der Schule auch die Café Pink AG, da kann man dann jeden Montag hingehen. Es gibt im Café Pink auch einen Musiktag, der ist jeden Dienstag. Man kann auch im Café Pink Nachhilfe-Unterricht bekommen. Den Nachhilfe-Unterricht geben 7. Klässler oder junge Studenten. Am Mittwoch gibt es den Workshop Sisterqueens. Dort lernt man zu Rappen. Am Ende gibt es dann einen Auftritt. Wie gesagt, es gibt viele verschiedene Workshops.

Phine und Cecilia

Die Schule der magischen Tiere Band 1

Autor: Margit Auer

Illustration: Nina Dulleck

Verlag: Carlsen

Alter: 8-11

Erschienen: April 2013



Beschreibung:

Im ersten Band zieht Ida Kronenberg in die Stadt, wo die Winterstein-Schule ist. Diese Schule hat ein Geheimnis. Ida und Benni fühlen sich nicht wohl an der Schule. Ihre Lehrerin Miss Cornfield ist die Schwester des Besitzers der magischen Zoohandlung. Dort bekommt Ida ihren Fuchs Rabat und Benni seine magische Schildkröte Henrijetta. Eines Tages ist Bennis Schildkröte Henrijetta in der Schule verschwunden. Bei der Suche nach seiner Schildkröte wird er von Jo, einem Mitschüler, in einen Schrank eingesperrt. Jo fängt an Stinkbomben zu basteln bis Ida ihn erwischt. Ida setzt Jo unter Druck, sodass er alles zugibt und Benni befreit wird. Am nächsten Tag bekommt endlich auch Jo sein magisches Tier: Pinguin Juri.

Beurteilung:

Ich würde euch das Buch zum Lesen empfehlen, weil es spannend ist, zu lesen, welche Abenteuer die Kinder mit ihren magischen Tieren erleben. Es wird nie langweilig. Außerdem gibt es noch zwölf weitere Bücher und einen Film über die Schule der magischen Tiere.