

























Station 1: Grenzen setzen

1. Markiere die Könige, Untertanen, Königreiche und Grenzen.

Beispiel:  Sportfeste  mag ich eigentlich nicht | aber zur Spaßolympiade  gehe ich immer gern.

- a. Wir  machen am Samstag eine Spaßolympiade | da  freue ich mich schon drauf. 
- b. Du  weißt nicht | was man bei einer Spaßolympiade  tut?
- c. Man  macht verschiedene lustige Spiele | für die man Punkte  bekommt.
- d. Du  wählst eine der vier Disziplinen dann  geht es  los.
- e. Wenn du eine Station  gewinnst  sammelst du fünf Spaßpunkte.
- f. Machst du den zweiten Platz | dann  bekommst du drei Punkte.
- g. Hast du am Ende die meisten Punkte  gewinnst du eine Jahreskarte für das Freibad. 
- h. Tim ist Profi beim Teebeutelweitwurf | Isa  gewinnt immer das Brezelangeln. 
- i. Ich  hoffe sehr | dass es wieder einen Flossenlauf  gibt.
- j. Darin bin ich besonders gut | nur das Schneckenradeln  kann ich gar nicht. 

2. Schreibe drei Sätze mit zwei Königreichen auf.

* Zusatzaufgabe

Schreibe deine Sätze aus Aufgabe 2 ohne Komma auf die Rückseite des Blattes.

Stelle einem Partner/lin diese Aufgabe: Dein Partner muss ...

- a. die beiden Könige mit zwei verschiedenen Farben umkreisen.
- b. die zugehörigen Untertanen mit der richtigen Farbe unterstreichen.
- c. das Komma setzen.

Kontrolliere das Ergebnis.