

Voldbro Vandværk

Årsrapport 2025

Årsrapporten er fremlagt og godkendt
på den ordinære generalforsamling
den 18-2-2026



dirigent

Virksomhedsoplysninger

Selskabet

Voldbro Vandværk
Gamtoftevej 6

CVR.nr.: 74 12 23 10
Stiftet: 3. juli 1967
Hjemsted: Assens
Regnskabsår: 1. januar - 31. december

Bestyrelse

Jens Holmegaard, formand
Lars Nielsen
Søren Overgaard
Niels Rabølle
Lars Holmegaard

Ledelsespåtegning

Bestyrelsen har dags dato behandlet og godkendt årsrapporten for 1. januar - 31. december 2025 for Voldbro Vandværk.

Det er vores opfattelse, at årsregnskabet giver et retvisende billede af interessentskabets aktiver, passiver og finansielle stilling pr. 31. december 2025 samt af resultatet af interessentskabets aktiviteter for regnskabsåret 1. januar - 31. december 2025.


Årsrapporten indstilles til generalforsamlingens godkendelse.

Voldbro, den 18-2-2026

Bestyrelse



Jens Holmegaard
formand




Lars Nielsen



Søren Overgaard




Niels Rabølle



Lars Holmegaard

Bilagskontrolleret den 12/2-26

Vi har dags dato gennemgået bilag og fundet dem i orden.



Jørgen Banke



Svend Petersen

Resultatopgørelse 1. januar - 31. december 2025

Note		2025	2024
1	Nettoomsætning	149.337	590.880
2	Produktionsomkostninger	<u>-85.679</u>	<u>-536.540</u>
	Bruttoresultat	63.658	54.340
3	Salgs- og distributionsomkostninger	-1.640	-1.532
4	Administrationsomkostninger	<u>-56.647</u>	<u>-50.664</u>
	Driftsresultat	5.371	2.144
5	Renteindtægter	0	561
6	Renteudgifter	<u>-5.371</u>	<u>-2.705</u>
	Årets resultat	<u>0</u>	<u>0</u>

Balance pr. 31. december 2025

Note	2025	2024
Aktiver		
Anlægsaktiver		
Omsætningsaktiver		
Tilgodehavender		
Tilgode ved forbrugere	1.662	1.938
Tilgodehavende moms	0	69.648
Tilgode hos Assens Forsyning vedrørende 4. kvartal	65.000	65.000
Tilgodehavender i alt	66.662	136.586
Likvide beholdninger	126.888	0
Omsætningsaktiver i alt	193.550	136.586
Aktiver i alt	193.550	136.586
Passiver		
Egenkapital		
Overført overskud	0	0
Egenkapital i alt	0	0
Gæld		
Langfristet gæld		
7 Over-/underdækning	-4.023	-158.167
Langfristet gæld i alt	-4.023	-158.167
Kortfristet gæld		
Leverandører af varer og tjenesteydelser	8.869	12.531
Bankgæld	0	146.586
8 Anden gæld	188.704	135.636
Kortfristet gæld i alt	197.573	294.753
Gæld i alt	193.550	136.586
Passiver i alt	193.550	136.586

Noter

	2025	2024
1 Nettoomsætning		
Kubikmeterafgifter	176.545	176.421
Fast afgift	83.936	83.939
Fast afgift BNBO	21.000	0
Tilslutningsafgift	20.000	0
Gebyrer	2.000	0
Årets overdækning	<u>-154.144</u>	<u>330.520</u>
Nettoomsætning i alt	<u>149.337</u>	<u>590.880</u>
2 Produktionsomkostninger		
Vandprøver	2.440	16.079
Erstatninger til lodsejere	0	36.194
El	31.881	36.354
Vedligeholdelse af ledningsnet og vandværk	15.385	409.360
Køb af vand hos andre vandværker	15.973	18.553
Gravearbejde og tilsyn	10.000	10.000
Kørsel vedrørende pasning af vandværk	<u>10.000</u>	<u>10.000</u>
Produktionsomkostninger i alt	<u>85.679</u>	<u>536.540</u>
3 Salgs- og distributionsomkostninger		
Annoncer og reklame	<u>1.640</u>	<u>1.532</u>
Salgs- og distributionsomkostninger i alt	<u>1.640</u>	<u>1.532</u>
4 Administrationsomkostninger		
Administrationsbidrag Assens Forsyning	5.314	4.448
Regnskabsmæssig assistance	10.000	10.000
Udgifter til landinspektør	6.147	13.648
Forsikringer	10.244	9.631
Kontingenter og abonnementer	6.118	5.887
Porto og gebyrer	6.711	3.588
IT	2.198	2.094
Konsulenthonorar	5.000	0
Kursus	200	200
Tab på debitorer	3.293	46
Generalforsamling og møder	<u>1.422</u>	<u>1.122</u>
Administrationsomkostninger i alt	<u>56.647</u>	<u>50.664</u>

Noter

	2025	2024
5 Renteindtægter		
Bank, driftskredit	<u>0</u>	<u>561</u>
Renteindtægter i alt	<u>0</u>	<u>561</u>
6 Renteudgifter		
Bank	4.037	2.700
Diverse renter	<u>1.334</u>	<u>5</u>
Renteudgifter i alt	<u>5.371</u>	<u>2.705</u>
7 Over-/underdækning		
Vandværket drives efter hvile-i-sig-selv-princippet. Det indebærer, at indtægterne over tid alene må dække vandværkets nødvendige omkostninger. Eventuel forskel mellem opkrævede vandafgifter og de faktiske omkostninger opgøres som over- eller underdækning.		
En overdækning udgør en forpligtelse over for forbrugerne og vil blive udlignet gennem fremtidige takster, mens en underdækning svarer til et tilgodehavende, som ligeledes reguleres via fremtidige takster. Over-/underdækning indregnes derfor i balancen og ikke som egen kapital.		
8 Anden gæld		
Skyldig afgift ledningsført vand	135.968	135.636
Skyldig moms	<u>52.736</u>	<u>0</u>
Anden gæld i alt	<u>188.704</u>	<u>135.636</u>

Budget 2026

Omsætning		
Vandafgifter		280.000
Produktionsomkostninger		
Vandprøver	-20.000	
El	-40.000	
Pumpeeftersyn/udskiftning	-50.000	
Vedligeholdelse ledningsnet og vandværk	-25.000	
Gravearbejde og tilsyn	-15.000	
Kørsel vedrørende pasning af vandværk	<u>-20.000</u>	-170.000
Administrationsomkostninger		
Administrationsbidrag Assens Forsyning	-5.000	
Regnskabsmæssig assistance	-10.000	
Forsikringer	-10.000	
Kontingenter og abonnementer	-6.000	
IT	-2.000	
Konsulentonorar	-10.000	
Generalforsamling og møder	<u>-3.000</u>	-46.000
Renteindtægter		
Bank		0
Årets overdækning 2026		64.000