

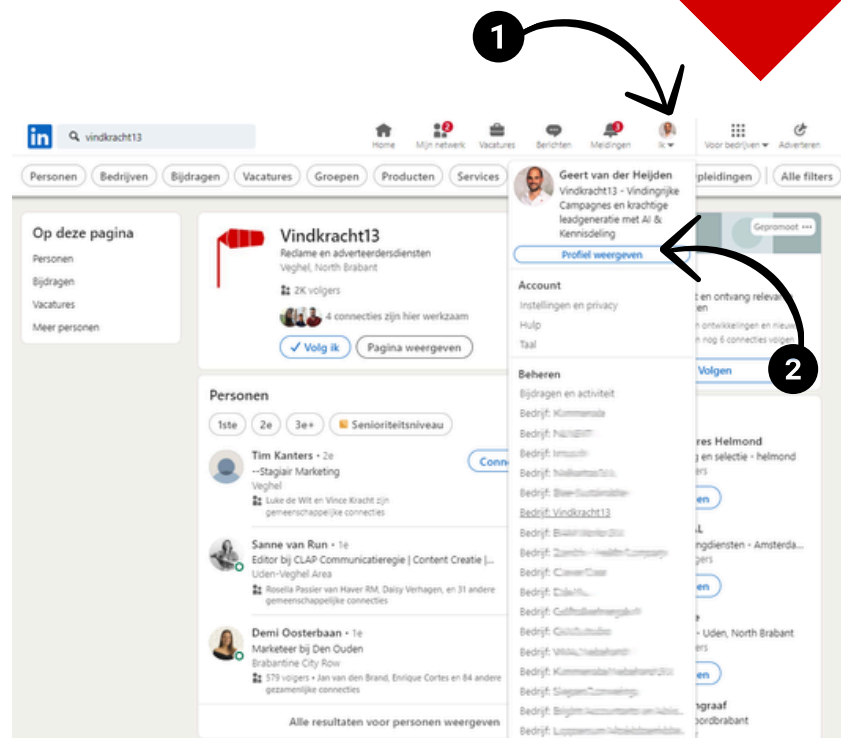
HOE EEN MEDEWERKER LID KAN WORDEN VAN EEN BEDRIJF OP LINKEDIN

SELECTEER JE PROFIEL

Zorg ervoor dat je je persoonlijke profiel opent

1 Klik op je profielicoon in de rechterbovenhoek

2 Selecteer de blauwe knop met 'Profiel weergeven'

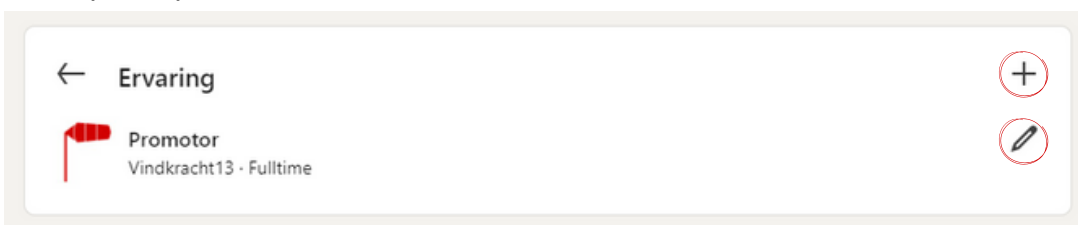


01

VOEG EEN NIEUWE 'ERVARING TOE'

Scroll helemaal door naar het einde van je persoonlijke pagina waar je werkervaringen staan.

Druk vervolgens op het plusje rechtsboven. Als je al een werkervaring binnen je bedrijf hebt alleen heb je het bedrijf nog niet gekoppeld aan deze werkervaring? klik dan op het potlood.



02

VOEG JE ERVARING EN DUS BEDRIJF TOE WAAR JE WERKZAAM BENT

03

Vul alle velden naar waarheid in.

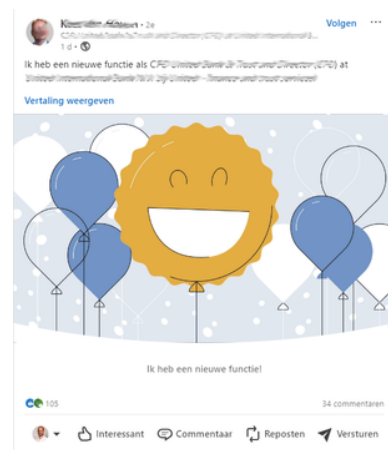
Bij het invullen van de bedrijfsnaam is het belangrijk dat linkedin daadwerkelijk je bedrijf vindt en dat je deze kan selecteren. Zo kom je in de lijst met medewerkers te staan.

Kun je het bedrijf niet vinden? dan schrijf je de naam wellicht anders dan dat deze bij linkedin bekend is. Zoek je bedrijf via linkedin, kopieer de bedrijfsnaam die vermeld staat en probeer het opnieuw.

Vergeet niet om je ervaring op te slaan!



Je hebt de keuze om "je nieuwe functie" te delen met je netwerk of om deze aanpassing niet te delen.



Op het moment dat je kiest voor delen komt er automatisch een bericht op je tijdlijn waarop mensen uit je netwerk kunnen reageren.

Mochten jullie hulp nodig hebben, neem dan gerust contact op met Vindkracht13 of neem een kijkje op onze website.

Wij ondersteunen bij online groei!

Geert van der Heijden

Vindingrijke Kracht bij Vindkracht13

+31 (0)6 15 68 5655
Rembrandtlaan 70 • 5461 GH Veghel
(entree via [achteringang Rabobank Veghel](#))
geert@vindkracht13.nl
online-optimalisatie.nl

