

Vilde Anemoner

SKABELONER



LYS MED GRAN

DU SKAL BRUGE

- Printede side med skabelonerne
- Hvidt , grønt og gult/guld karton/papir
- Skarp papirsaks eller hobbykniv og skæremåtte
- Symaskine med sytråd

SÅDAN GØR DU

For at lave et lys med gran skal der bruges 15 dele (5x A, 5x B, 5x C).

Når alle dele er klippet/skåret, lægges de sammen (se side 2).

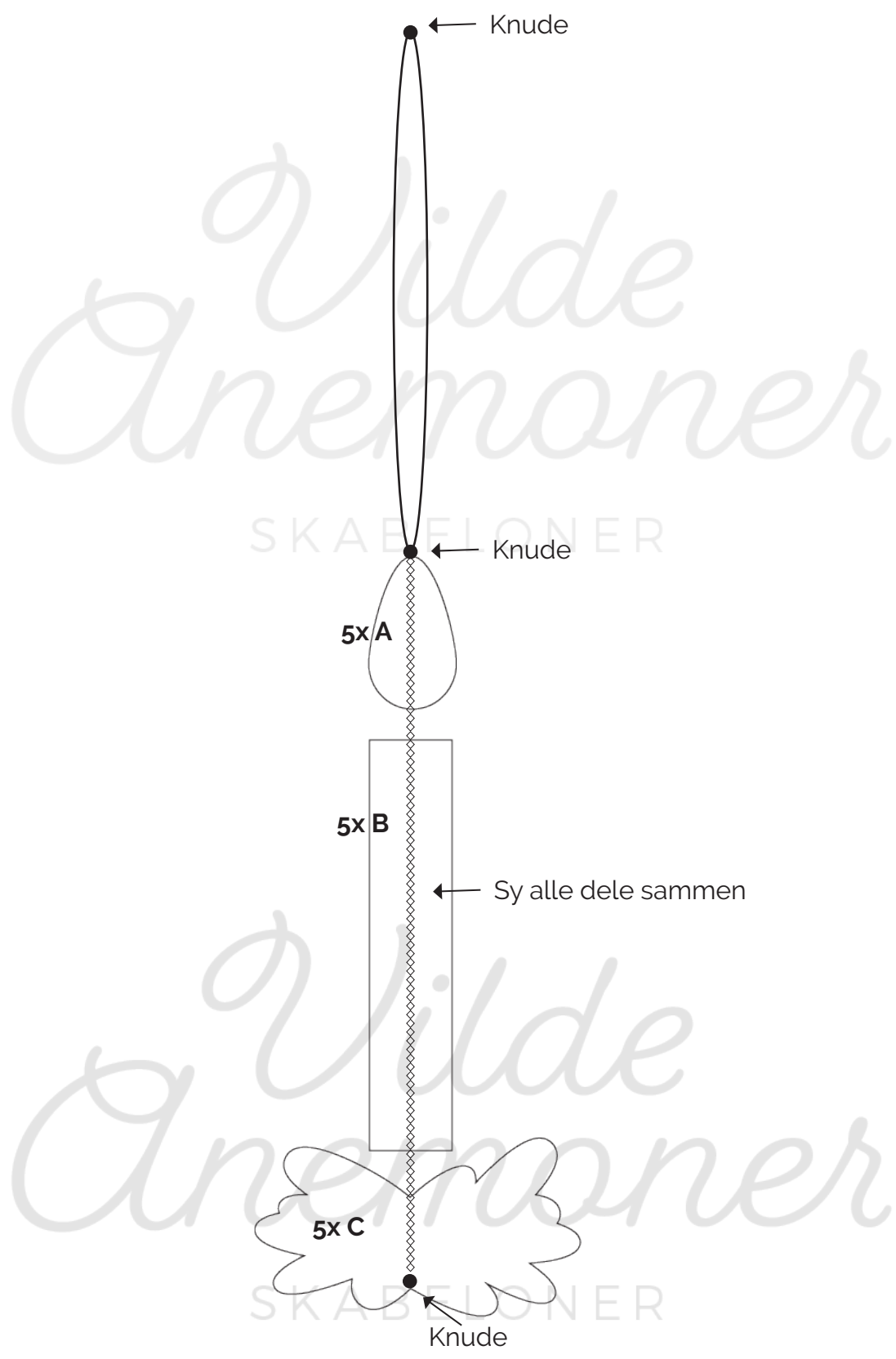
Sy alle dele som vist på side 2.

Fold delene op så det former en et lys med gran.

Hæft enderne i den ene ende og klip det resterende sytråd af. I den anden ende bindes en knude, så at der tråd nok til at lyset kan hænges op.

Del endelig dine færdige kreationer på Instagram:
@vilde_anemoner #vildeanemonerpynt

Skabelonen er kun til privat brug. Skabelonen må ikke kopieres. Systematisk salg af produkter lavet efter skabelonen er ikke tilladt.



Vilde Anemoner

SKABELONER



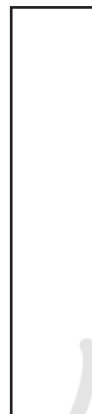
A
Farve 1
5 x




A
Farve 1
5 x




A
Farve 1
5 x



B
Farve 2
5 x



B
Farve 2
5 x




B
Farve 2
5 x



C
Farve 3
5 x



C
Farve 3
5 x



C
Farve 3
5 x

SKABELONER