

Vilde Anemoner

SKABELONER



CANDY CANE

DU SKAL BRUGE

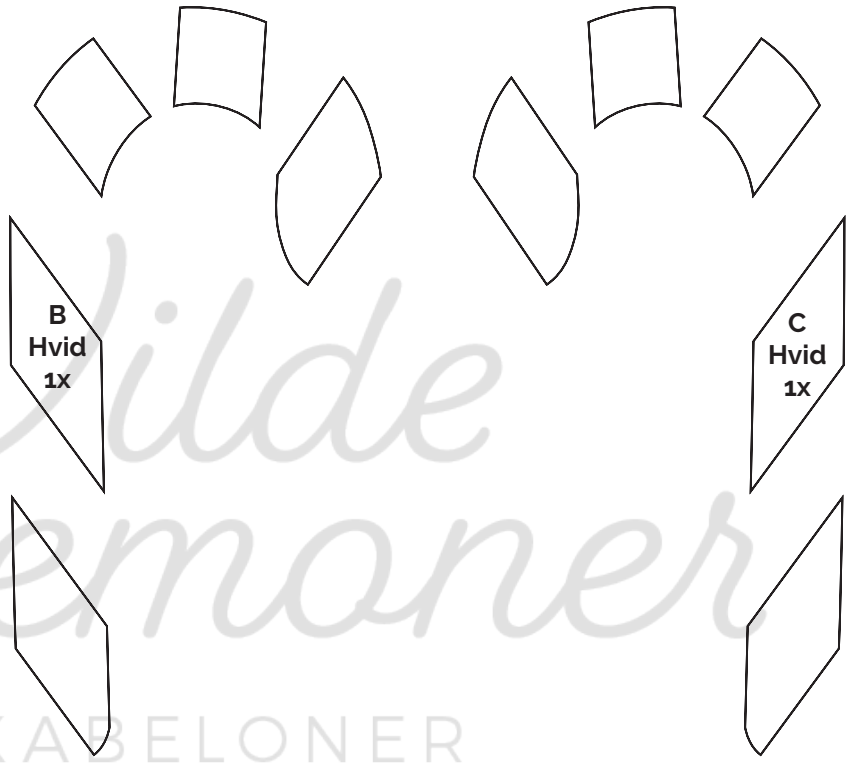
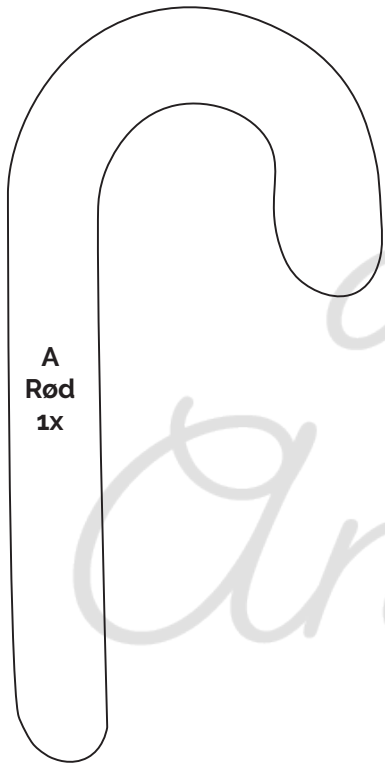
- Printede side med skabelonen
- Rødt og hvidt karton/papir
- Skarp papirsaks eller hobbykniv og skæremåtte
- Lim
- Nål og sytråd

Når alle dele er klippet/skåret, limes alle B dele på forsiden af del A og alle C dele på bagdelen af side del A. Brug en lille nål til at sætte en snor i toppen af sukkerstokken.

Rigtig god fornøjelse!


Del endelig dine færdige kreationer på Instagram:
@vilde_anemoner #vildeanemonerpynt

Skabelonen er kun til privat brug. Systematisk salg af produkter lavet efter skabelonen er ikke tilladt.



*Øjilde
Anemorer*

SKABELONER



*Øjilde
Anemorer*

SKABELONER