

Vilde Anemoner

SKABELONER



SVANE

DU SKAL BRUGE

- Printede side med skabelonerne (side 3)
- 3 forskellige farvet karton/papir
- Skarp papirsaks eller hobbykniv og skæremåtte
- Nål og sytråd
- Lim
- Sort tusch

SÅDAN GØR DU


For at lave en svane skal der bruges 7 dele.

Når alle dele er klippet/skåret, samles svanen som vist på side 2.


Del endelig dine færdige kreationer på Instagram:
@vilde_anemoner #vildeanemonerpynt

Skabelonen er kun til privat brug. Systematisk salg af produkter lavet efter skabelonen er ikke tilladt.

1.




2.




Gentages på begge sider af del A

3.




Gentages på begge sider af del A

4.



Gentages på begge sider af del A

5.



Gentages på begge sider af del A

6.

