

# Vilde Anemoner

SKABELONER



## BOBLETRÆ

### DU SKAL BRUGE

- Printede side med skabelonerne
- Karton/papir
- Skarp papirsaks eller hobbykniv og skæremåtte
- Symaskine med sytråd

### SÅDAN GØR DU

For at lave et juletræ anbefaler jeg at der laves minimum fire dele i samme størrelse. Om du vil bruge det samme karton/papir til alle fire dele eller blande flere typer karton og papir er helt op til dig.

Når alle dele er klippet/skåret, lægges de sammen.

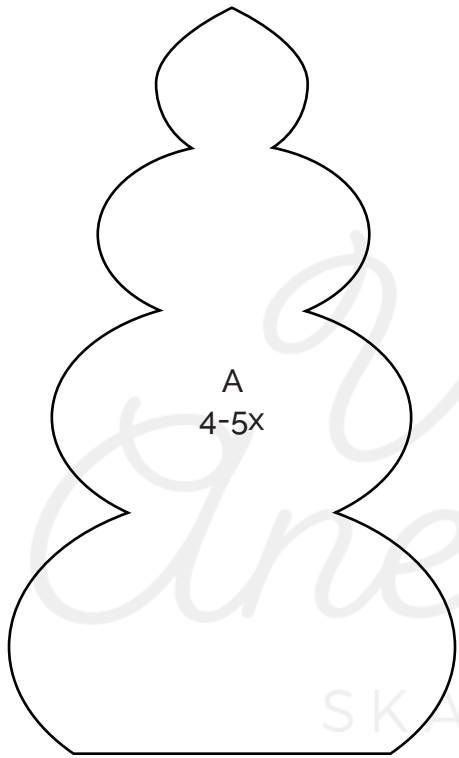
Sy alle dele sammen på midten.

Fold delene ud så det former et juletræ.


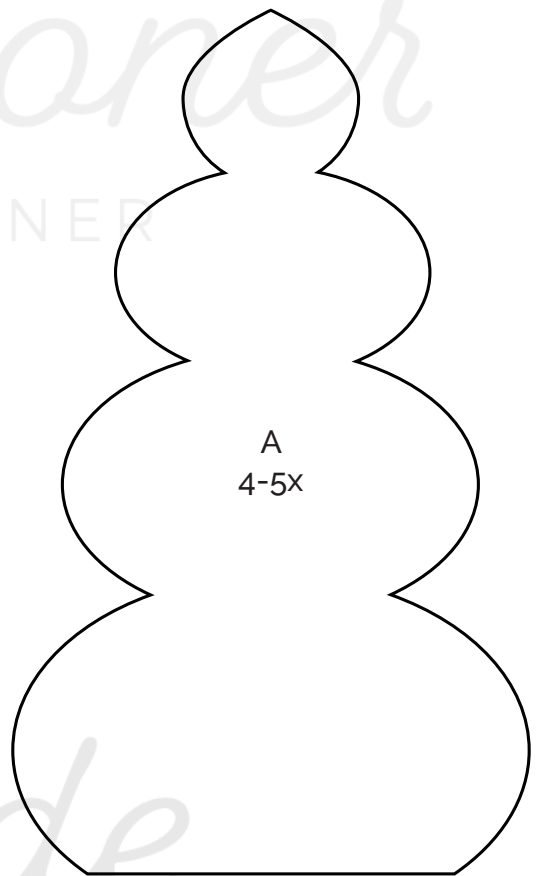
Hæft enderne i begge ender og klip det resterende sytråd af.

Del endelig dine færdige kreationer på Instagram:  
**@vilde\_anemoner #vildeanemonerpynt**

Skabelonen er kun til privat brug. Systematisk salg af produkter lavet efter skabelonen er ikke tilladt.




*Vilde  
Anemoner*  
SKABELONER




*Vilde  
Anemoner*  
SKABELONER

*Vilde  
Anemoner*

SKABELONER



A  
4-5x



A  
4-5x

*Vilde  
Anemoner*

SKABELONER