




Minikirke; efteråret 2023

Dyr i biblen

0 - 4 år.







Dyr i biblen

Emne:

Emnet er "Dyr i biblen". Børn i denne aldersgruppe elsker dyr og har let ved at kende og snakke om dem på deres individuelle alderstrin. Vi vil sætte fokus på fortællinger fra biblen, hvor dyr spiller en vigtig rolle for det overordnede budskab, at Gud elsker os og altid er der for os.

Opbygning:

1. Opsummering: Hvad hørte og snakkede vi om sidst?
2. Billede: "Dagens dyr" hænges op på tavlen. Billederne er i den grå minikirkekasse.
3. Samtale:
 - a. Forforståelse: Spørgsmål om "dagens dyr, så børnene kan komme på banen og få fokus på, hvilket dyr, det skal handle om.
 - b. Fortælling: Der er henvisninger til, hvor fortællingen er i biblen. Det er ikke tanken, at I skal læse op for børnene - det er mere tænkt som info til jer. Der er børnebibler i skabet. Vil opfordre jer til at lave en levende genfortælling evt. ud fra billeder I viser fra en børnebibel.
4. Bøn: Oplæg til en lille bøn, I kan bede efterfulgt af Fadervor.
5. Aktivitet: Idé til aktivitet. Der er angivet, hvor materialerne findes.



Stine Haahr Bertelsen, juli 2023





Gud skabte dyrene

27. august 2023



Husk

Medbring evt. forskellige dyr, som I kan kigge på, mens I snakker. (duplo, bamser el.lign.)

Ting til tavlen: Billede af forskellige dyr

Samtale

Forforståelse: Hvilke dyr kender I? Har I dyr derhjemme? Hvilket dyr kan I bedst lide? Kender I nogle farlige dyr?

Fortælling: Skabelsen (1.Mos 1,1-31) Vidste I, at Adam fik lov at vælge dyrenes navne?

Bøn

Kære Gud. Tak, at du har skabt verden så dejlig og med en masse fantastiske dyr. Tak, fordi du har skabt mig. Amen.

Aktivitet

Lege og sange om dyr:

- En elefant kom marcherende
- Lille Peter Edderkop
- Se den lille kattekilling
- Bjørnen sover
- Lille hund, der er en, der har taget dit kødben (kødben i kassen)



Fåret

10. september 2023



Husk

Hvad snakkede vi om sidst?

- Gud skabte alle dyr

Ting til tavlen: Billede af et får

Samtale

Forforståelse: Har I set et får? Hvordan ser det ud? Hvordan lyder det? Hvad kan vi bruge dens uld til? Hvad er en hyrde?

Fortælling: Lignelsen om det mistede får (Luk. 15 v/3-7)

Fokus: Jesus er vores hyrde, vi er hans får og han passer altid på os.

Bøn

Kære Gud. Tak, fordi du er vores hyrde, som altid passer på os. Tak, at du elsker os. Amen.

Aktivitet


Lav magneter

Materialer:

- Magnetark (kassen)
- Tusser/farvekridt (skabet)

Duen

22. oktober 2023



Husk

Hvad snakkede vi om sidst?

- Fåret, der blev væk
- Jesus er vores hyrde, der passer på os

Ting til tavlen: Billede af en due

Samtale

Forforståelse: Har I set en due? Hvordan ser den ud? Hvordan lyder den? Hvad spiser den? Hvor lever den?

Fortælling: Noahs ark (1.Mos. 6,9-9,17) Medbring evt. et frisk blad som illustration

Fokus: Duen, som bragte godt nyt til Noah + os. Gud glemmer os ikke.

Bøn

Kære Gud. Tak, fordi du elsker os og aldrig glemmer os. Amen.

Aktivitet

Huskeleg/Kims leg



Materialer:

- 10 forskellige ting, en bakke + viskestykke (medbring selv)

Læg tingene på bakken med viskestykket over. Fjerne det og lad børnene se på tingene i 30 sekunder. Hvor mange ting kan de huske?

Hvalen

19.november 2023



Husk

Hvad snakkede vi om sidst?

- Duen, som kom tilbage med et blad - vandet var forsvundet

Ting til tavlen: Billede af en hval

Samtale

Forforståelse: Har I set en rigtig hval? Hvordan ser den ud? Hvordan lyder den? Hvad spiser den? Hvor lever den?

Fortælling: Jonas i hvalen (Jonas' bog 1,1-3,10)

Fokus: Gud er der altid til at hjælpe os - også når noget kan være svært at skulle gøre.

Bøn

Kære Gud. Tak, fordi du aldrig opgiver nogen. Tak, fordi du altid elsker os. Amen.

Aktivitet

Lav små "brocher"

Materialer:

- Brocher (pas på nålen) + ark, der passer til (kassen)
- Tusser/farvekridt (skabet)

Æslet



3.december 2023



Husk

Hvad snakkede vi om sidst?

- Jonas, der blev reddet af en hval, fordi Gud passede på ham
- Ting til tavlen: Billede af et æsel

Samtale

Forforståelse: Har I set et æsel? Hvordan ser det ud? Hvordan lyder det? Hvad spiser den?

Fortælling: Jesu fødsel (Lukas 2, 1-14) Fremhæv, at de red på et æsel.

Fokus: En ny konge blev født, fordi Gud elsker så meget.

Bøn

Kære Gud. Tak, fordi du sendte din Søn til os for at vise os, hvor meget du elsker os. Amen.

Aktivitet

Stop dans med julemusik

Materialer:

- CD-spiller (skab)
- Jule-cd (medbring selv eller spørg Stine)
- Læg evt. hulahopringer på gulvet, som de skal nå at hoppe ind i. Fjern én efter én.