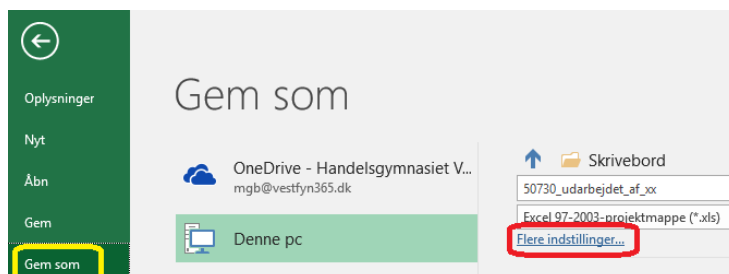


# Excel – udskrift af projektmappe (PDF):

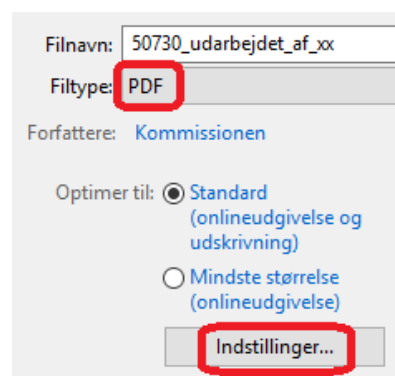
## Windows:

Filer – "Gem som"

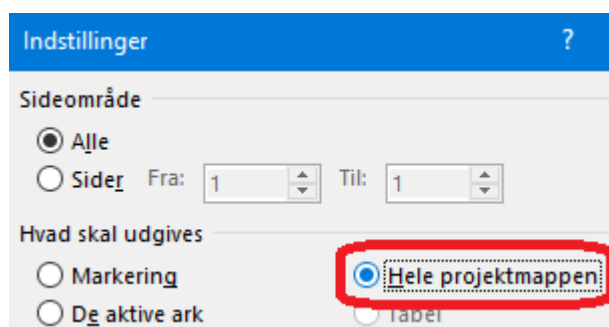
Brug "Flere indstillinger..."



Vælg Filtypen PDF og Indstillinger



Vælg "Hele projektmappen"



## MAC:

Filer - "Gem som..."

Vælg Filformatet PDF

Vælg Projektmappe

