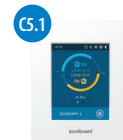


Verso S 1300 F C5

| | |
|--|------------|
| Nominellt luftflöde, m ³ /h | 1347 |
| Nominellt luftflöde, l/s | 374 |
| Paneltjocklek, mm | 50 |
| Aggregatets vikt, kg | 46 |
| Filtermått B×H×L, mm | 558×287×46 |
| Märkeffekt för fläktar vid maximalt luftflöde, W | 350 |
| Serviceutrymme, mm | 400 |
| Styrsystem | C5 |



Ljuddata

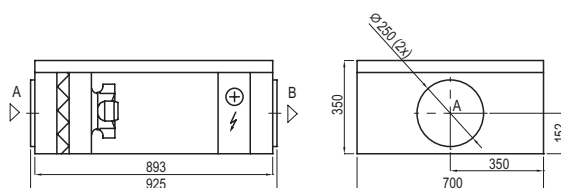
A-viktad ljudeffektnivå L_{WA}, dB(A)
vid nominellt luftflöde

| | |
|---------|----|
| Uteluft | 74 |
| Tilluft | 80 |
| Hölje | 56 |

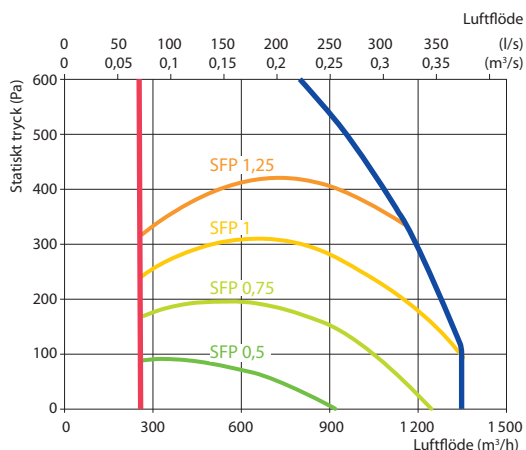
A-viktad ljudtrycksnivå L_{PA}, dB(A)

10 m² normaliserat rum, avstånd från aggregathölje – 3 m

| | |
|-----------|----|
| Omgivning | 46 |
|-----------|----|



Prestanda



* För info om överensstämmelse av ErP2018, kontrollera produktvalsprogrammet.

Tillbehör

| | |
|--------------------|----------------------|
| Avstängningsspjäll | AGUJ-M-250+LF24/LM24 |
| Ljuddämpare | A AGS-250-50-900-M |
| | B AGS-250-50-1200-M |
| Shuntgrupp | PPU-HW-3R-15-2.5-W2 |
| Luftvärmare/kylare | DCW-1,4-9 |
| 2-vägsventil | VVP47.20-4,0+SSP61 |
| DX-kylare | DCF-1,4-10 |
| Kylaggregat | MOU-36HFN8+KA8243 |

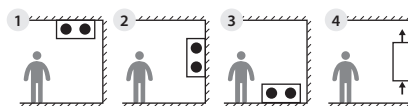
Tekniska data

| Aggregat | Matnings- spänning, V | Värmareffekt, kW | Max. driftström, A | ΔT, °C |
|----------------------|--------------------------|---------------------|-----------------------|--------|
| Verso S 1300 F-HE/9 | 3~400 | 9,0 | 15,7 | 19,5 |
| Verso S 1300 F-HE/15 | 3~400 | 15,0 | 24,4 | 32,6 |
| Verso S 1300 F-HW | 1~230 | - | 3 | - |

Luftvärmare varmvatten

| | | | |
|----------------------------|-----------|-----------|-------------|
| Vattentemperatur in/ut, °C | 80/60 | 70/50 | 60/40 |
| Effekt, kW | 10,1 | 8,4 | 6,5 |
| Vätskeflöde, l/s | 0,124 | 0,103 | 0,079 |
| Tryckfall vätska, kPa | 3,3 | 2,8 | 2,3 |
| Lufttemperatur in-ut, °C | -5 / 18,2 | -5 / 14,2 | -5,0 / 10,0 |
| Maximal Effekt, kW | 10,1 | 8,4 | 6,5 |
| Anslutning, tum | | ½ | |

Montagealternativ



2 3 4 Endast med vattenbatteri