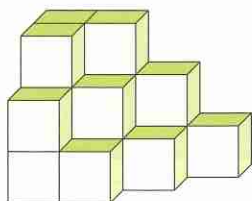


Een grondplan lezen en samenstellen
Aanzichten tekenen en benoemen

1 **Kruis het juiste grondplan of bouwsel aan.**



a Op welk grondplan past het bouwsel?



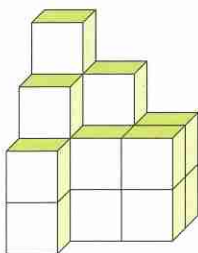
3	3	2	1
3	3	2	
2	1		

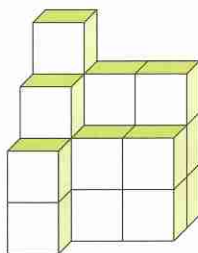
3	3	2	1
3	1	2	
2	1		

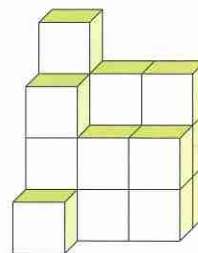
3	3	2	1
3	2	1	
2	1		

b Welk bouwsel hoort bij het grondplan?

4	3	3
3	2	2
2		



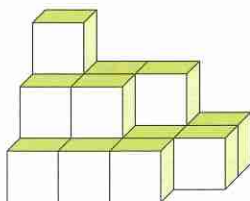




2 **Hoeveel blokjes heb je nodig? Tel (handig) en noteer het aantal.**

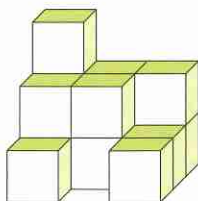


a



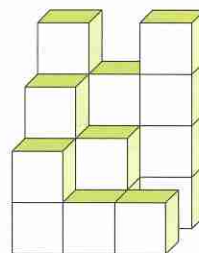
...17... blokjes

b



...14... blokjes

c

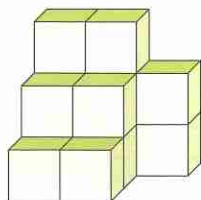


...20... blokjes

3 **Vul de hoogtegetallen aan op het grondplan.**

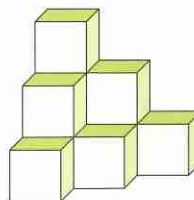


a



3	3	2
2	2	
1	1	

b



3	2	1
2	1	
1		