

Medlem i en ridklubb utifrån socioekonomisk status

- en undersökning från forsknings- och utvärderingsprojektet Ung livsstil i Sverige

Ulf Blomdahl.	ulf.blomdahl@telia.com	tel. 070/ 665 11 21
Stig Elofsson.	stig.elifsson@socarb.su.se	tel. 08/ 16 20 22
Linda Lengheden.	linda.lengheden@gmail.com	tel. 0736/ 81 36 33
Magnus Åkesson.	magnus.akesson@stockholm.se	tel. 08/ 508 27 638

Forskningsprojektet Ung livsstil i Sverige

- Stockholm (sedan 1984)
- Norrköping (sedan 1985)
- Malmö (sedan 1990)
- Linköping (sedan 1992)
- Kalmar (sedan 1992)
- Jönköping (sedan 1994)
- Sävsjö (sedan 1994)
- Vallentuna (sedan 1996)
- Huddinge (sedan 1998)
- Haninge (sedan 1998)
- Värmdö (sedan 1998)
- Helsingborg (sedan 2000)
- Lidingö (sedan 2003)
- Täby (sedan 2013)

Antalet elever som besvarat enkäten och svarsfrekvens

Forskningsprojektet Ung livsstil i Sverige.

	Bruttourval	Antal svarande	Svarsfrekvens %
Ung livsstil 1989-1993			
Högstadiet	14 007	12 070	85
Eskilstuna 1993			
Högstadiet	2 901	2 624	90
Stockholms stad 1994			
Högstadiet	1 995	1 782	89
Malmö 1996			
Högstadiet	901	720	80
Totalt 1989-1996	19 804	17 196	87

I studien 1989-1993 ingår Laholm, Arboga, Eslöv, Västerås, Norrköping, Botkyrka, Malmö, Göteborg, Borås, Älvkarleby, Säter, Kalmar, Linköping, Töreboda, Ronneby, Eksjö, Sävsjö, Vetlanda och Nässjö

Antalet elever som besvarat enkäten och svarsfrekvens

Forskningsprojektet Ung livsstil i Sverige

	Bruttourval	Antal svarande	Svarsfrekvens %
Ung livsstil 1998			
Mellanstadiet	6 119	5 199	85
Högstadiet	7 751	6 316	81
Gymnasiet	4 102	3 269	80
Ung livsstil 2000-2008			
Mellanstadiet	11 303	9 735	86
Högstadiet	15 776	13 009	82
Gymnasiet	10 707	8 403	78
Ung livsstil i Sverige 2009-2013			
Mellanstadiet	10 881	9 607	88
Högstadiet	15 533	12 633	81
Gymnasiet	15 508	11 635	75
Totalt 1998-2013	97 680	79 806	82

För närmare information om medverkande kommuner, urval m.m. se: Blomdahl m.fl.,
Segrar föreningslivet?

Antalet elever som besvarat enkäten och svarsfrekvens

Forskningsprojektet Ung livsstil i Sverige

	Bruttourval	Antal svarande	Svarsfrekvens %
Linköping högstadiet 2013	1 499	1 141	76
Linköping gymnasiet 2013	2 000	1 419	71
Stockholm högstadiet 2014	2 902	2 096	72
Stockholm gymnasiet 2014	2 051	1 489	73
Huddinge mellanstadiet 2015	1 001	853	85
Huddinge högstadiet 2015	1 773	1 517	86
Jönköping mellanstadiet 2015	910	856	93
Jönköping högstadiet 2015	1 401	1 210	86
Jönköping gymnasiet 2015	1 347	1 128	84
Värmdö högstadiet 2015	665	550	83
Totalt	15 549	12 259	79

För närmare information om medverkande kommuner, urval m.m. se:
Blomdahl m.fl., **Segrar föreningslivet?**

Socioekonomiska grupper

Ekonomisk grupp 1: Bor i villa/radhus + har tillgång till bil+ båt+ sommarstuga.

Ekonomisk grupp 2: Bor i villa/radhus/insatslägenhet/bostadsrättslägenhet + har tillgång till två av: bil, båt, sommarstuga.

Ekonomisk grupp 3: Övriga t.ex. bor i hyreslägenhet + har tillgång till två av: bil, båt, sommarstuga.

Ekonomisk grupp 4: Bor i hyreslägenhet + har tillgång till antingen bil, båt eller sommarstuga.

Ekonomisk grupp 5: Bor i hyreslägenhet. Har **ej** sommarstuga, bil eller båt

Socioekonomiska grupper

Teoretiskt kan detta mått kopplas till Webers definition av klass, vilket i sin tur kopplas till begreppet livschanser. Med ett likartat mått finner sociologen Mikael Tåhlin en tydlig koppling mellan ekonomiska resurser och flertalet fritids- och kulturaktiviteter även efter kontroll för ålder och socialgrupp. Tåhlin har också i senare rapporter visat att individens ekonomiska resurser har en direkt inverkan på både individens fritids- och hälsosituation. Antagandet är i enlighet med Tåhlins hypotes att familjernas kontrollvidd - mängden av möjliga handlingar - ökar kontinuerligt från ekonomisk grupp 5 till ekonomisk grupp 1.

Detta mått har sedan använts i flera andra studier (Blomdahl, 1990; Elofsson, 1998; Nilsson, 1998; Larsson, 2008; Blomdahl & Elofsson, 2006; Elofsson & Karlsson, 2011). Även i internationella studier används allt mer likartade indikatorer på socioekonomisk bakgrund. I WHO:s hälsoenkät definieras de ungas socioekonomiska status ”utifrån svar på frågor om familjens ekonomi, bilinnehav, semestervanor, datoräggande och om de unga har eget rum.”

För närmare information om indelningen i socioekonomiska grupper se t.ex. Elofsson m.fl, **Ungas livsstil i låg- och högstatusområden**, sid. 7.

Medlem i en ridklubb

Socioekonomiska grupper. Andelar **Tjejer** i procent (%).

Stadium och kön	1	2	3	4	5	Signifi- kant	Signif. efter kontroll för invandrar- bakgrund
Ung livsstil 1989-1993							
Högstadiet tjejer	19	15	14	8	6	***	**
Eskilstuna 1993							
Högstadiet tjejer	19	20	16	6	6	***	*
Stockholms stad 1994							
Högstadiet tjejer	11	13	13	5	6	***	*
Stockholms län 1998							
Mellanstadiet tjejer	22	21	19	8	8	***	**
Högstadiet tjejer	21	17	12	5	3	***	***
Gymnasiet tjejer	9	7	7	4	2	**	Ns
Malmö 1996							
Högstadiet tjejer		15	18		3	*	Ns

* $p < 0.05$; ** $p < 0.01$; *** $p < 0.001$; Ns= ej signifikant på 5% signifikansnivå

För mätning av idrottsförening totalt och deltagande i specialidrotterna se:
Blomdahl m.fl., **Segrar föreningslivet?** sid. 4-7.

Medlem i en ridklubb

Socioekonomiska grupper. Andelar **Tjejer** i procent (%).

Stadium och kön	1	2	3	4	5	Signifi- kant	Signif. efter kontroll för invandrar- bakgrund
Ung livsstil 2000-2008							
Mellanstadiet tjejer	27	23	17	6	4	***	***
Högstadiet tjejer	15	16	13	4	3	***	***
Gymnasiet tjejer	6	9	6	3	2	***	**
Ung livsstil 2009-2013							
Mellanstadiet tjejer	19	17	12	5	2	***	***
Högstadiet tjejer	13	12	10	3	0	***	***
Gymnasiet tjejer	10	9	7	3	1	***	***

* $p < 0.05$; ** $p < 0.01$; *** $p < 0.001$; Ns= ej signifikant på 5% signifikansnivå

Medlem i en ridklubb

Socioekonomiska grupper. Andelar **tjejer** i procent (%).

Stadium och kön	1	2	3	4	5	Signifi- kant	Signif. efter kontroll för invandrar- bakgrund
Stockholm 2014							
Högstadiet tjejer	4	9	5	2	0	***	Ns
Gymnasiet tjejer	13	7	5	4	0	**	Ns
Huddinge 2015							
Mellanstadiet tjejer	23	13	10	0	0	**	Ns
Högstadiet tjejer	11	7	7	0	0	**	Ns
Värmdö 2015							
Högstadiet tjejer	14	12	17	0		Ns	Ns
Linköping 2013							
Högstadiet tjejer	18	17	10	0	0	***	Ns
Gymnasiet tjejer	9	11	8	5	0	*	Ns
Jönköping 2015							
Mellanstadiet tjejer	28	8	11	9		*	Ns
Högstadiet tjejer	10	18	12	6		*	Ns
Gymnasiet tjejer	11	7	8	0		Ns	Ns

* $p < 0.05$; ** $p < 0.01$; *** $p < 0.001$; Ns= ej signifikant på 5% signifikansnivå

Deltar ungdomar i olika socioekonomiska grupper i ridklubbar i samma utsträckning?

Sammanfattning av resultaten:

- Tjejer i de högre socioekonomiska grupperna är starkt överrepresenterade i ridklubbar. **Det är minst 10 gånger vanligare att tjejer i socioekonomisk 1 är med i en ridklubb än tjejer i socioekonomisk grupp 5.** Skillnaderna kvarstår i de större studierna även efter kontroll för utländsk bakgrund.
- Det är så få killar som är med i en ridklubb att vi avstår ifrån att försöka se skillnader och likheter mellan de i olika socioekonomiska grupper.

Du finner forskningsrapporter, redovisningar och föreläsningar från Ung livsstil på:

www.stockholm.se/idrott/forskning

www.huddinge.se/unglivsstil

www.taby.se/unglivsstil

www.varmdo.se/upplevaochgora/ungivarmdo/unglivsstil

Du kan också följa forskningsprojektet Ung livsstil i Sverige på Facebook

<https://www.facebook.com/unglivsstil1>

Kommande omfattande forskningsrapport om RF-idrotten:

Elofsson/Blomdahl/Åkesson/Lengheden, RF-idrottens sociala struktur. En utmaning för idrottsrörelsen och politiker

Ungas livsstil i låg- och högstatusområden

En studie i åldersgruppen 13-16 år

Stig Elofsson, Ulf Blomdahl, Linda Lengheden och
Magnus Åkesson**Segrar föreningslivet?**En studie av svenskt föreningsliv under 30 år
bland barn och ungaUlf Blomdahl, Stig Elofsson, Magnus Åkesson och Linda
Lengheden**Dricker ungdomar i idrottsförening
mindre alkohol än de som inte är
med i en idrottsförening?**Stig Elofsson, Ulf Blomdahl, Magnus Åkesson
och Linda Lengheden**Spontanidrott för vilka?**En studie av kön och nyttjande av
planlagda utomhusytor för spontanidrott
under sommarhalvåret

Ulf Blomdahl, Stig Elofsson och Magnus Åkesson



Foto: Hans Gustav

**Utomstående i fritids-
och kulturutbudet i Huddinge**

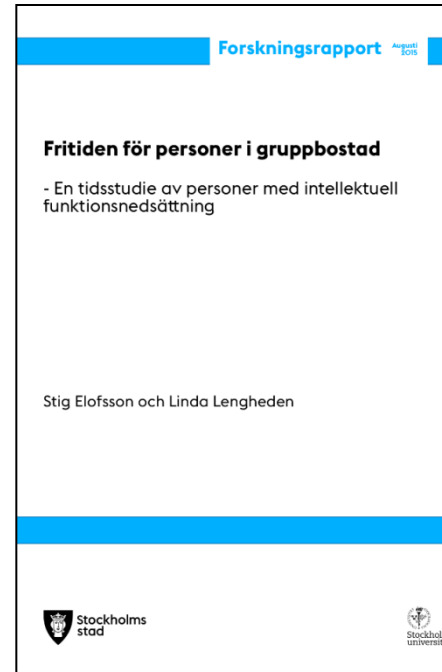
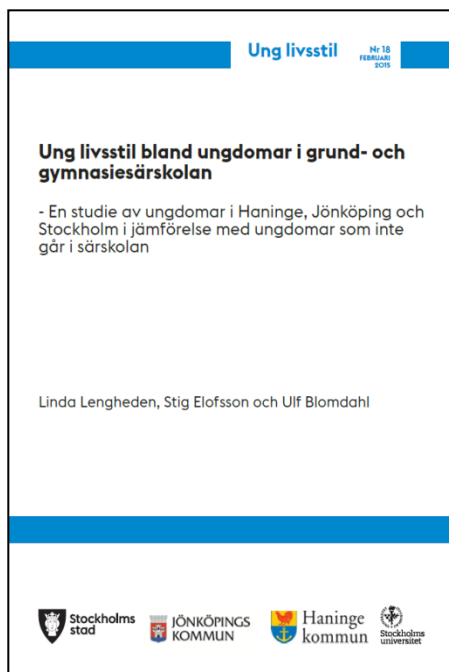


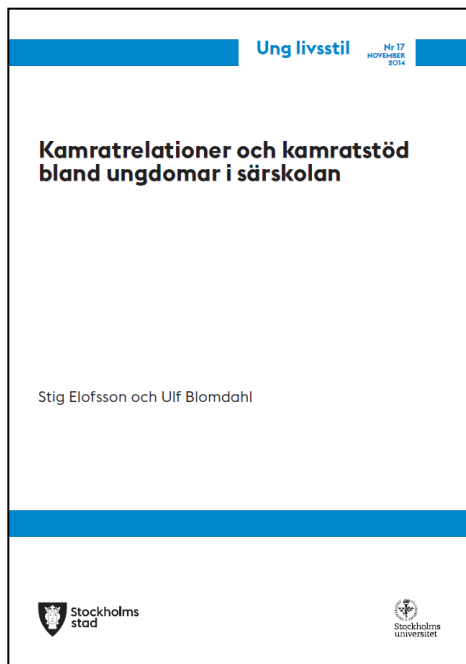
– en studie av barn och ungdom i åldersgruppen 10–19 år.

Av Ulf Blomdahl och Stig Elofsson

**Hur många motionerar/
idrottar för lite och
vilka är dom?**– en studie av den unga befolkningen i Stockholm,
Häringe, Helsingborg, Jönköping och Lidköping

av Ulf Blomdahl och Stig Elofsson







Linda
Lengheden

Magnus
Åkesson

Ulf
Blomdahl

Stig
Elofsson

www.facebook.com/unglivsstil1

