




GIFTET BLYVITT

DIN MILJÖ – inför ommålning – kapsla in, ta hand om det med  !

Kapsla in, Lös upp och Skölj bort med svamp, ta hand om gamla färger med färglösarna ES, ES +, ES 1 och ES 2 på t.ex. fönsterkarmar eller träfasad.



Kapsla in


Lyft upp



Skölj bort med svamp!


När Du använder våra miljöanpassade färglösare/ färglyftare, kapslas **blyvitt** in med den trögflytande massan av färgborttagningsmedel och gammal färg. Skrapa sedan lätt med ergonomisk borste eller skrapa och anpassade skyddskläder.

Enligt Teknisk Målerikonsult Sven-Olof Hjort, förekom blyvitt i linoljefärger till ungefär 1986! Officiellt är det till ca år 1970.



Längre livstid på det nya ytskyddet, och applicering under säkrare och bättre förhållanden!

Tänk på vad du tar bort, din omsorg om miljön och ditt dricksvatten! Avled förorenat vatten från dagvattenbrunn. Stängda soppåsar och hämtning till avfallsanläggning.



Tänk på vad du tar bort, miljön och, dricksvattnet



Christer Grenbäck

Hållbar miljöutveckling med Takcare! <https://takcare.se/pdf/>
www.alsqloal.se/ www.arbetsmiljoforum.se/