

# Werkblad: School

Naam:

Datum:

schrijf de woorden:

написати слова



de boekentas  
книжкова сумка



het potlood  
олівець



het boek  
книга



de schaar  
ножиці



de pen  
ручка



de lijm  
клей



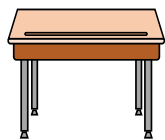
de brooddoos  
ланчбокс



de vuilbak  
смітник



de stoel  
стілець



de bank  
шкільна парта



de gom  
гумка



de pennenzak  
пенал

# Werkblad: School

Naam:

Datum:

schrijf de woorden:


написати слова



de kapstok  
вішалка



de deur  
двері



het raam  
вікно




het toilet  
туалет



de hond  
пес




de poes  
кіт



de zakdoek  
носовичок



de jas  
пальто



de koek  
печиво



het fruit  
фрукт



de drinkbus  
пляшка для пиття



de klas  
клас

# Werkblad: School

Naam:


Datum:

omcirkel het juiste woord:

обведіть правильне слово



de deur  
het raam  
de poes



de zakdoek  
de klas  
de drinkbus



het toilet  
de kapstok  
de pennenzak



de stoel  
het potlood  
de hond



de pen  
de lijm  
de kapstok




de koek  
het fruit  
de gom



de bank  
de stoel  
de jas



de vuilbak  
de drinkbus  
de schaar



de stoel  
het raam  
de koek

schrijf een zin. Gebruik het woord 'en':

Напиши речення.

використовувати слово "і"



+



=

de poes en de hond.



+



=

\_\_\_\_\_



+



=

\_\_\_\_\_



+



=

\_\_\_\_\_



+



=

\_\_\_\_\_

# Werkblad: School

Naam:

Datum:

de gevoelens:

почуття



de jongen

хлопець

het kind

дитина



het meisje

дівчина



blij

задоволений



bang

тривожний



verdrietig

сумний



boos

злий

werkwoord 'zijn'

ik ben

Я

jij bent

ТИ Є

hij/zij is

ВІН ВОНА

wij zijn

МИ

jullie zijn

ТИ Є

zij zijn

ВОНИ Є

хлопець боїться  
de jongen is bang



hij is bang  
він боїться



# Werkblad: School

Naam:

Datum:

## voorzetsels приемники



voor  
перед

---

---

---



tussen  
між

---

---

---



achter  
позаду

---

---

---



over  
про

---

---

---



bij  
Бджола

---

---

---



naast  
наступний

---

---

---



op  
на

---

---

---



in  
в

---

---

---



onder  
нижче

---

---

---

# Werkblad: School

Naam:

Datum:

omcirkel het juiste voorzetsel:

обведіть правильний прийменник



op  
voor  
naast



tussen  
bij  
naast



voor  
naast  
achter



tussen  
onder  
op



voor  
in  
achter



voor  
over  
onder



onder  
naast  
op



over  
in  
achter



bij  
voor  
in

teken de kat op de juiste plaats:

намалюйте kota в потрібному місці



naast



op



achter



over

# Werkblad: School

Naam:

Datum:

maak zinnen met het werkwoord 'zijn':

скласти речення з дієсловом «бути»

ik ben

я

jij bent

ти є

hij/zij is

він вона

wij zijn

ми

jullie zijn

ти є

zij zijn

вони є



de doos  
коробка



de poes is voor de doos



de poes...

