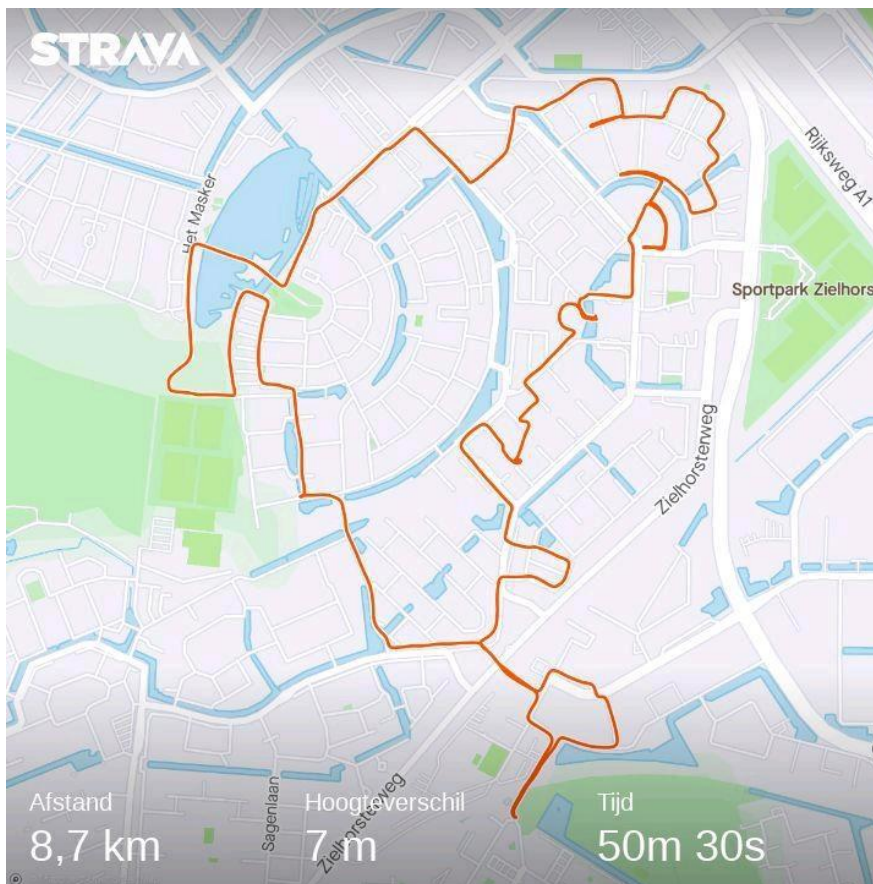


Fietsroute Schothorst, Zielhorst en de Hoef (Deel 2)

De fietsroute wordt in 2 delen gemaakt, maar kan ook achter elkaar worden gefietst. Het is een 8-vorm(dus 2 lussen) en het midden is Het Middelpunt. Langs de route zijn ook verschillende speeltuintjes voor gezinnen met kleine kinderen.

Maak er een gezellige dag van.



RA = 1^{ste} straat rechtsaf; LA = 1^{ste} straat linksaf; RD = rechtdoor

Voor Zielhorst de Hoef beginnen we bij het Middelpunt De route (dus 2^e gedeelte) is 8,7 km.

- Tegenover het Middelpunt is een bruggetje. Ga daar over en dan:
- RA Balalaikapad
- Links het grasveld omfietsen.

Ter hoogte van de Banjostraat(rechts) staat links het metalen Mannetje.

- **Fiets verder om het grasveld heen tot laatste afslag voor het bruggetje voorbij de rode bank**
- **RA Trombonestraat**

Recht tegenover is Nederseldert. Daar staat een Metasequoiasboom. Dit is een bladverliezende watercypres. Heel uniek voor Nederland

- **2^{de} straat links Piccolopad**
- **RA Saxofoonpad**

Bij het bordje Speelroute is meteen links is een heel mooi laantje met oude bomen en speelgelegenheid voor kinderen. Er zijn ook bordjes met opdrachten die uitgevoerd moeten worden.

- **RD over het heuveltje**
- **RA Dwarsfluitstraat**
- **LA Bombardonstraat**

Op de hoek van de Bombardonstraat en de Trompetstraat staat de sporthal Zielhorst met op de hoek een Kubus (the Art Cube) met op de vlakken allemaal tekeningen gemaakt door kinderen uit Zielhorst en door studenten van ROCMN.

- **LA Trompetstraat**

Rechts op de muren van de sporthal zijn bewegende kaders getekend door bewoners van Zielhorst samen met Brigitte Janssen.

- **Rij door tot de T-splitsing**
- **Daar LA en meteen RA(tegenover de paal van het Leger des Heils)**
- **Steek daar voorzichtig over**

Zet de fiets even bij het blauwe hek en loop om het water tot het gebouw Iris, Daar staat in de vijver behorende bij het gebouw Iris een sculptuur The Square Passage van kunstenaar Gerard Howeler. Om de sculptuur goed te kunnen zien, loop dan even de helling omhoog.

- **Ga RA om het gebouw heen en rij LA de Aristotelesstraat in tot de bocht naar links, ga daar RD Erasmusstraat**
- **RA Homerusstraat**

Aan de linkerkant ,op nummer 28(waar de straat naar rechts af buigt) was in de 2^{de} WO een boerderij waar verzetsmensen zich verzamelden. In april 1945 zijn nog verzetsmensen uit die groep door de Duitsers doodgeschoten

- RD tot de Albert Schweitzersingel , **Albert Schweitzersingel voorzichtig oversteken**
- **LA Albert Schweitzersingel**
- **RD tot het busstation**

Links staat een witte steen met een huisje (de Standaard van Richard Menken)

- **LA Geintunnel inrijden**
- **RA Plotterweg (bij het bord Inputplein)**
- **Met de bocht naar links (we blijven op de Plotterweg)**
- **Maak een uitstapje door RA te gaan naar de fietstunnel richting Liendert**

Zet in de fietstunnel even de fiets weg en kijk naar de mooie kunstwerken(tekeningen) in de tunnel.

- **Als je toch al in Liendert bent, breng dan even een bezoekje aan Sofie en haar Draken.**
- **Ga dan de fietstunnel verder door , ga LA tot de Liendertseweg dan zie je direct links voor het begin van het Waterwingebied Sofie en haar Draken.(kunstenaar Jan Hinfelaar)**


Loop even naar het standbeeld en lees over de strijd van Sofie .(wat zijn haar draken?)



- **Na het kunstwerk te hebben bekeken , ga dan terug naar de tunnel.**
- **Tunnel doorgaan en RA Plotterweg**
- **LA Lichtpenweg**

De gebouwen die hier zijn waren vroeger kantoorpanden, nu zijn er woningen van gemaakt. Dit is het eerste project. Er komen nog meer van deze projecten.

- **LA Plotterweg**
- **RA Geintunnel**
- **LA Sara Burgerhartsingel**
- **RA Nijenrode**
- **RD bruggetje over naar de Emiclaerseweg.**
- **RD Emiclaerseweg**
- **2^{de} straat LA Nervistraat**
- **RA Hausmannstraat**



Op de hoek van de Hausmannstraat en de Gaudistraat staat rechts op nummer 22 het Russisch Paleisje. Dit Paleis (met concertzaal) is ontworpen door Piet Blom (architect van de kubuswoningen in Rotterdam) voor de Russische concertpianiste Yanna Prysha. Hij had haar horen pianospelen en was zo onder de indruk van haar dat hij ter plekke op een servetje de woning had getekend.



- **RD tot het einde (= Granpre Molierestraat)**
- **LA de Granpre Molierestraat in**
- **RA Van Lunterenstraat**
- **LA naar het Zochenpad**

Weer een uitstapje:

In de bocht is een stukje moeras waar veel ijsvogeltjes zitten. Zet de fiets neer en loop het trappetje af. Op een bordje staat:

“ De Groene Huiskamer .Iedereen is welkom.
Maak geen lawaai en hou het schoon. Hou rekening met elkaar”


- **Door de bocht LA Het Zochenpad doorfietsen.**

Rechts tegenover nummer 38 en 36 is het openlucht theater .Daar worden zomers kleine concerten gegeven.

- **Na huis no 4 over het pleintje**
- **RA Enkeerpad**
- **RA Hoolesteeeg (de Hoolesteeeg gaat over in het Masker)**
- **RA de brug oversteken (Deze brug heet ook de Oversteek)**
- **LA Poortmanpad**


Links is een klein strandje met een trekpontje. Daarmee kan je naar het eilandje in de Emiclaerse vijver. Heel leuk voor kinderen.

- **Einde Poortmanpad RD**



- RD Laan naar Emiclaer
- 3^{de} straat RA Bombardonstraat
- 2^{de} straat LA Tamboerijnstraat
- Met de bocht mee naar links, Albert Schweitzersingel oversteken
- RA Agaatvlinder
- LA Apollovlinder
- Bij het fietspad, na nummer 28: RA(blijft Apollovlinder)
- LA Atlasvlinder
- 2^{de} str. LA Kolibrievlinder

Tussen deze 2 straatjes is links een dijk van de rondweg met trappetjes om boven even een kijkje te nemen. Ook een leuk speeltuintje.



- RD Kopervlinder (dit is een leuk gezellig straatje)
- LA Olifantvlinder
- RA maar het blijft Olifantvlinder
- Dan weer LA en nog steeds is het Olifantvlinder
- RA Posteleinvlinder
- Rij langs het water tot bordje Hermelijnlinder
- LA over de brug
- RD tot de Albert Schweitzersingel, Voorzichtig oversteken
- La Albert Schweitzersinger
- RA Stradivariusstraat

Rij even een klein stukje het gebouw Overseldert voorrij. Ga RA een klein stukje het fietspad op en kijk rechts naar de prachtige tuin van Overseldert.

- Terug naar de Stradivariusstraat
- LA Balalaikapad
- LA langs het grasveld tot het bruggetje
- LA Spinetpad

We zijn weer terug bij het Middelpunt. Het begin van de fietsroute door het mooie Zielhorst. Ga hier nog even nagenieten op het terras met iets te drinken of een ijsje eten. Voor de mensen die de 8 wilden maken ,ga hier dan weer verder met de Fietsroute door Schothorst. Begin dan bij de route vanaf het Middelpunt het bruggetje over. Zo maak je in totaal een 8. Maar het kan ook in 2 routes verdeeld worden. Het voornaamste is dat iedereen plezier aan de fietsroutes beleeft

Herman en Louise