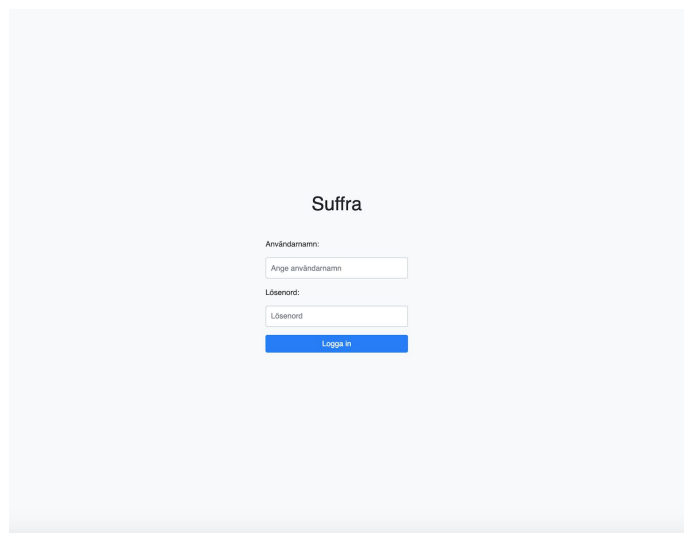




Manual

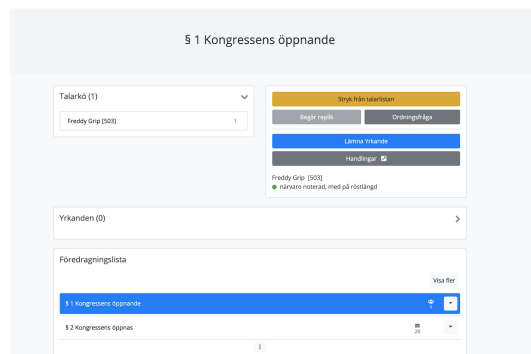
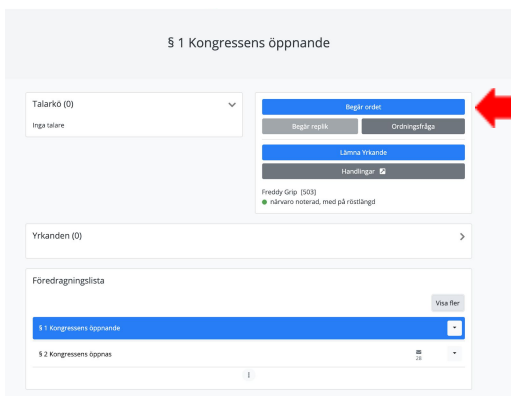
Logga in

1. Gå till <https://app.suffra.se/>
2. Logga in med inloggningsuppgifter du fått från freddy@suffra.se



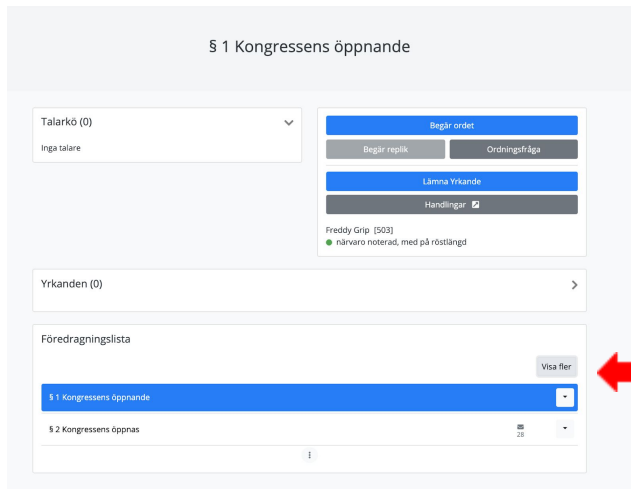
Begär ordet aktuell dagordningspunkt

1. Tryck på begär ordet på aktuell dagordningspunkt
2. Tryck igen för att stryka dig



Begär ordet på andra dagordningspunkter

Välj visa fler och scrolla ner:



§ 1 Kongressens öppnande

Talarkö (0)
Inga talare

Begär ordet
Begär replik
Ordningsfråga

Lämna Yrkande
Handlingar

Freddy Grip [503]
närvaro noterad, med på röstlängd

Yrkanden (0)

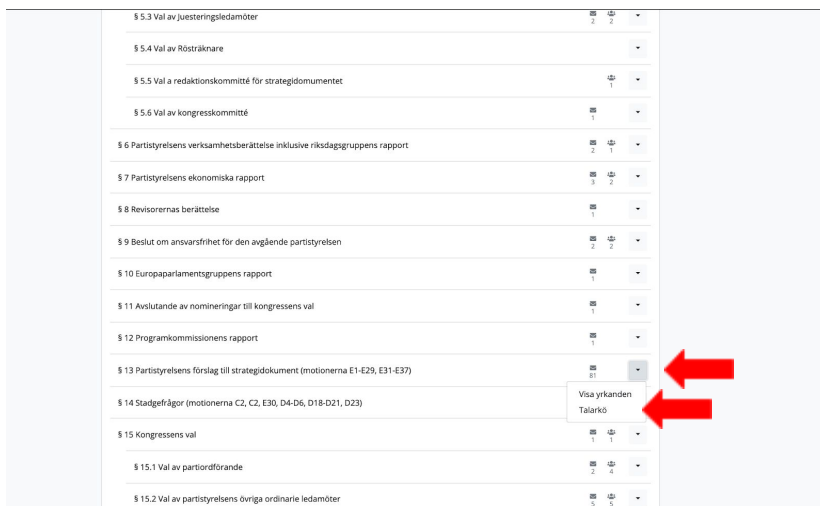
Föredragningslista

Visa fler

§ 1 Kongressens öppnande

§ 2 Kongressens öppnas

Tryck på pilen och välj talarkö:



§ 5.3 Val av Justeringsledamöter

§ 5.4 Val av Rösträknare

§ 5.5 Val a redaktionskommitté för strategidokumentet

§ 5.6 Val av kongresskommitté

§ 6 Partistyreusens verksamhetsberättelse inklusive riksdagsgrupps rapport

§ 7 Partistyreusens ekonomiska rapport

§ 8 Revisorernas berättelse

§ 9 Beslut om ansvarsfrihet för den avgående partistyreus

§ 10 Europaparlamentsgrupps rapport

§ 11 Avslutande av nomineringar till kongressens val

§ 12 Programkommissionens rapport

§ 13 Partistyreusens förslag till strategidokument (motionerna E1-E29, E31-E37)

§ 14 Stadgefågor (motionerna C2, C2, E30, D4-D6, D18-D21, D23)

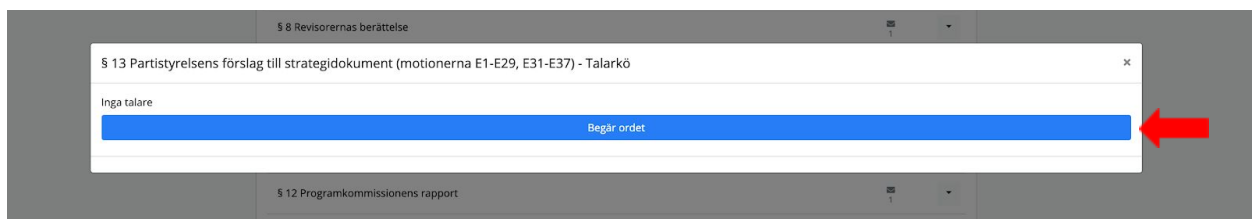
§ 15 Kongressens val

§ 15.1 Val av partiondförande

§ 15.2 Val av partistyreusens övriga ordinarie ledamöter

Visa yrkanden
Talarkö

Tryck på begär ordet:



§ 8 Revisorernas berättelse

§ 13 Partistyreusens förslag till strategidokument (motionerna E1-E29, E31-E37) - Talarkö

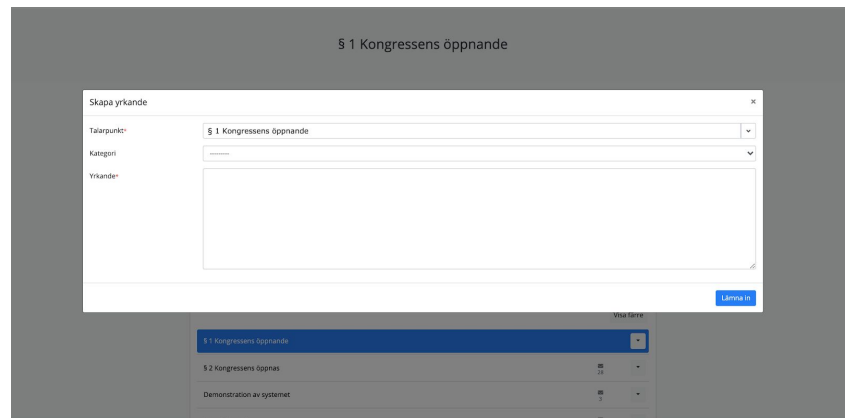
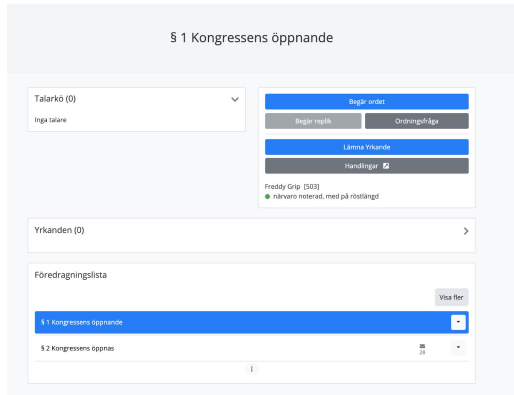
Inga talare

Begär ordet

§ 12 Programkommissionens rapport

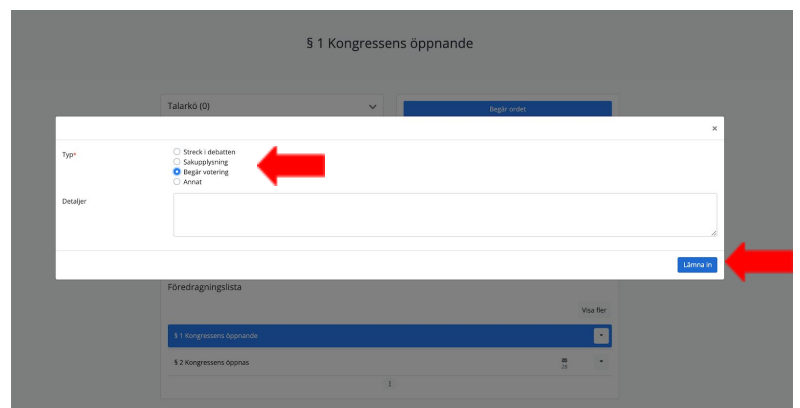
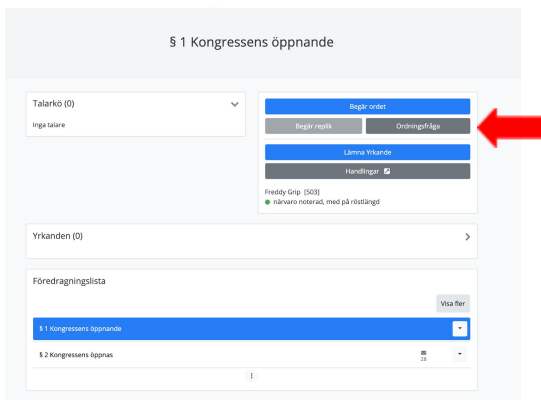
Lämna yrkande

1. Tryck på lämna yrkande
2. Fyll i formuläret (Dagordningspunkt och yrkande) och tryck lämna in.



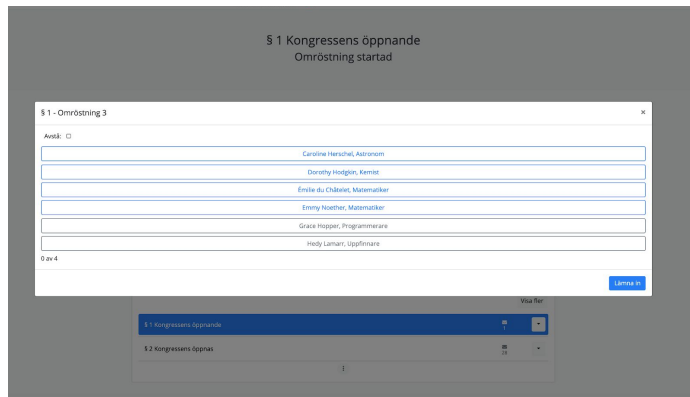
Begär ordningsfråga

1. Tryck på Ordningsfråga
2. Välj ordningsfråga (Streck i debatten, Sakupplysning, reservation, Annat)
3. Välj Lämna in

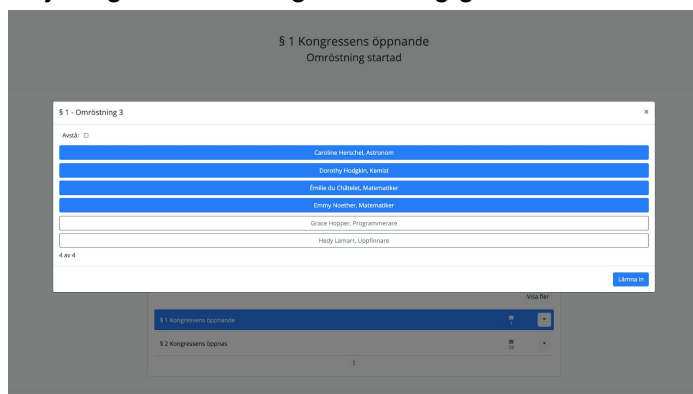


Sluten

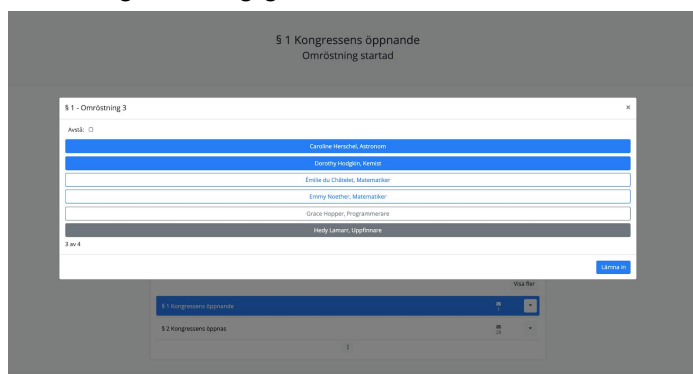
Valsedeln kommer upp i din deltagarvy, Valberedningens förslag är blåa och övriga nominerade som röstat ja är gråa:



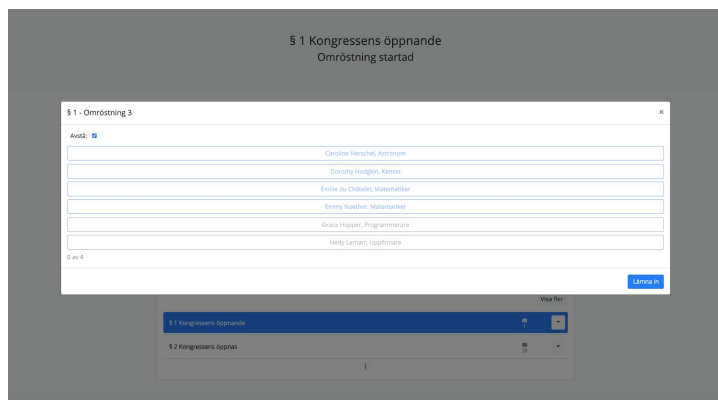
Välj enligt valberedningens förslag genom att klicka i alla blåa och lämna in:



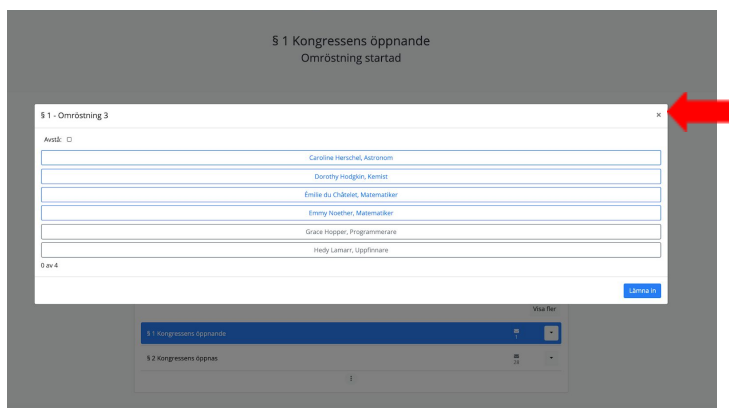
Gör ett eget förslag genom att klicka i mellan en och antalet som ska väljas och lämna in:



Lämna in blankt genom att klicka i avstå och lämna in:



Vill du helt avstå från att delta i omröstningen kryssa rutan:



Du ser på projektorvyn att din röst registrerats genom att ditt ombudsnummer blir blått:

