



Gendyrk - guide

- For avocado og citron




1
Køb en citron eller avocado og skaf en urtepotte med huller i bunden, som du fylder med jord. Sæt potten i en underpotte eller på en gammel tallerken du ikke bruger mere, så du ikke får våde pletter, hvor du stiller den.



2
Skær din citron eller avocado over og tag kernerne ud. Rens kernerne for madrester, så de ikke mugner. Stik dem derefter cirka 3-5 centimeter ned i din potte med jord og dæk dem til. Vand potten forsigtigt, så jorden bliver våd, men ikke gennemblødt.

3

Nu kommer det sværeste – ventetiden! Det kan tage ugevis, før du ser noget på overfladen af jorden, nogle gange ligefrem flere måneder, når det gælder avocadoerne. I ventetiden skal du sørge for at holde jorden fugtig, men igen må den ikke være for våd, fordi så rådner kernerne.



Citron vækst

4

Når planten endelig en dag spirer frem, er det en god idé at flytte potten over i nærheden af et vindue. Planter har godt af lys, men nogle har ikke godt af for meget, så prøv dig lidt frem. Tjek løbende med en finger om jorden er fugtig og vand den hvis den bliver for tør.



Avocado vækst