



Denna årsredovisning presenteras av www.stiftelser.nu
- din guide bland Sveriges stiftelser

"Vår vision är att fler stiftelsers ändamål ska uppfyllas"

THE
NOBEL
PRIZE

NOBELSTIFTELSENS
ÅRSREDOVISNING

.

2021

Nobelstiftelsen

Organisationsnummer 802002-4462

© Nobelstiftelsen 2022. Nobelpriset® och Nobelmedaljen är
Nobelstiftelsens registrerade varumärken.

Innehåll

| | |
|--------------------------------|----|
| UPPDRAG OCH ORGANISATION | 4 |
| NOBELPRISET | 6 |
| EKONOMISK FÖRVALTNING | 8 |
| EKONOMISK REDOVISNING..... | 16 |
| REVISIONSBERÄTTELSE | 26 |
| ORGANISATIONSSTRUKTUR | 31 |

FÖRVALTNINGSBERÄTTELSE

Uppdrag och organisation

Nobelstiftelsen är en privat stiftelse som upprättades 1900 på grundval av Alfred Nobels testamente och de grundstadgar som fastställdes i anslutning till testamentet. Dess primära syfte är att säkra att intentionerna i Alfred Nobels testamente uppfylls.

Stiftelsen ansvarar för att den förmögenhet som ställts till förfogande för utdelande av Nobelpriset, förvaltas på ett sådant sätt att den ekonomiska basen säkerställs och att oberoendet garanteras för de Nobelprisutdelande institutionernas arbete avseende val av pristagare. Vidare är det Nobelstiftelsens uppgift att förvalta och varsamt utveckla de varumärken och immateriella tillgångar som har byggts upp under Nobelprisets drygt hundraåriga historia.

En central uppgift för stiftelsen är också att tillvarata de prisutdelande institutionernas gemensamma intressen samt att representera hela Nobelgemenskapen utåt. Detta innefattar bland annat en bred informationsverksamhet med syfte att sprida kunskap om Nobelpriset. Nobelstiftelsen är också ytterst ansvarig för Nobelsymposierna som från och med 2019 arrangeras av Kungl. Vetenskapsakademien respektive Norska Nobelkommittén.

Under de senaste 20–25 åren har Nobelstiftelsens informationsaktiviteter utvidgats i en sådan omfattning att det har blivit nödvändigt att bilda nya organisationer för att driva och utveckla denna verksamhet, som inte finansieras med Nobelstiftelsens medel.

Alfred Nobels Minnesstiftelse har en övergripande funktion som paraplyorganisation för följande enheter; de helägda aktiebolagen Nobel Group Interests AB, Nobel Prize Outreach AB, Nobelmuseet AB samt Nobelhuset AB i Stockholm. Stiftelsen Nobels Fredssenter ansvarar för Nobels Fredssenter i Oslo och Stiftelsen Nobel Center ansvarar för verksamheten som bedrivs i Nobelprismuseet i Stockholm. Via licensavtal är dessa stiftelser kopplade till paraplyorganisationen. Dessa publika organisationers främsta uppgift är att sprida information och kunskap om Nobelpriset och Nobelpristagarnas insatser samt att stimulera intresset för vetenskap,

humanism och fredsarbete. För närmare presentationer av organisationerna och deras aktiviteter se den tryckta publikationen *Nobelstiftelsens Verksamhetsberättelse 2021*.

De Nobelprisutdelande institutionerna – Kungl. Vetenskapsakademien, Nobelförsamlingen vid Karolinska Institutet, Svenska Akademien samt Norska Nobelkommittén – utser för två kalenderår i sänder femton ledamöter till Nobelstiftelsens fullmäktige. Av dessa väljer Vetenskapsakademien sex representanter, de övriga prisutdelarna vardera tre. Utöver dessa ledamöter utser Vetenskapsakademien fyra och övriga prisutdelare två suppleanter. Fullmäktige väljer inom sig ordförande. Fullmäktiges viktigaste uppgift är att utse Nobelstiftelsens styrelse.

Nobelstiftelsen företräds av en styrelse som består av sju ledamöter och två suppleanter. Styrelseledamöter och suppleanter väljs för en period av två år i taget. Styrelsen väljer inom sig ordförande, vice ordförande och verkställande direktör. Fullmäktige beslutar om ansvarsfrihet för styrelsen.

Nobelstiftelsens förvaltning och räkenskaper granskas årligen av sex revisorer, vilka samverkar i det s.k. revisorskollegiet. Fullmäktige utser en av stiftelsens revisorer, som skall vara auktoriserad. Övriga revisorer utses av prisutdelarna, utom ordföranden som förordnas av regeringen. Samtliga revisorer väljs för en period om ett år i taget.

Nobelstiftelsen äger två fastigheter belägna på Sturegatan 14 i Stockholm respektive Henrik Ibsens gate 51 i Oslo. Stiftelsens säte är i Stockholm, men också i Oslo bedrivs administrativ verksamhet.

Nobelpriset

Nobelpristagare 2021

Sedan 1901 har Nobelpriset och ekonomipriset delats ut 609 gånger till 975 pristagare. Eftersom vissa har tilldelats priset två eller tre gånger är det totalt 854 individer och 25 organisationer som har tilldelats ett Nobelpris och 89 som tilldelats Sveriges Riksbanks pris i ekonomisk vetenskap till Alfred Nobels minne. Under 2021 utdelades följande priser:

NOBELPRISET I FYSIK tilldelades Syukuro Manabe och Klaus Hasselmann *”för fysikalisk modellering av jordens klimat, kvantitativ analys av variationer och tillförlitlig förutsägelse av global uppvärmning”* och till Giorgio Parisi *”för upptäckten av hur oordning och fluktuationer samverkar i fysikaliska system från atomära till planetära skalor”*.

NOBELPRISET I KEMI tilldelades Benjamin List och David W.C. MacMillan *”för utveckling av asymmetrisk organokatalys”*.

NOBELPRISET I FYSIOLOGI ELLER MEDICIN tilldelades David Julius och Ardem Patapoutian *”för deras upptäckter av receptorer för temperatur och beröring”*.

NOBELPRISET I LITTERATUR tilldelades Abdulrazak Gurnah *”för att kompromisslöst och med stor medkänsla ha genomlyst kolonialismens verkningar och flyktingens öde i klyftan mellan kulturer och kontinenter”*.

NOBELS FREDSPRIS tilldelades Maria Ressa och Dmitry Muratov *”för deras innsats för yttringsfrihet, som er en förutsetning för demokrati og varig fred”*.

SVERIGES RIKSBANKS PRIS I EKONOMISK VETENSKAP TILL ALFRED NOBELS MINNE tilldelades David Card *”för hans empiriska bidrag till arbetsmarknadsekonomi”* och Joshua D. Angrist och Guido W. Imbens *”för deras metodologiska bidrag till analysen av kausala samband”*.

Nobelveckan

De prisutdelande institutionerna fattade liksom föregående år beslutet att de, trots pågående pandemi, hade möjlighet att bedriva ett sedvanligt högkvalitativt prisbedömningsarbete och att därmed också kunna utse nya Nobelpristagare. Osäkerheten om pandemins förlopp var dock mycket utmanande för planeringen och genomförandet av 2021 års ceremonier och programpunkter.

Många av Nobelveckans programpunkter i Stockholm genomfördes med pristagarna på distans. Nobelföreläsningarna, som spelades in på förhand och sändes under veckan, nådde en stor publik i Nobelprisets officiella kanaler. Tack vare ett nära samarbete med svenska utlandsmyndigheter och lokala vetenskapsinstitutioner kunde samtliga Nobelpristagare ta emot medalj och diplom under säkra former i sina hemländer. Prisöverlämningarna filmades och fogades samman med presentationstal av ledamöter från Nobelkommittéerna och musikinslag, i en prisutdelning som spelades in med begränsad publik i Stadshusets Blå Hallen i samarbete med SVT.

Fredsprisutdelningen ägde rum i Oslo rådhus den 10 december och fredspristagarna från 2020 och 2021 deltog i ceremonin. Inga utländska gäster förutom de som följde med pristagarna var inbjudna. Pristagarna deltog i flera andra aktiviteter i Oslo under besöket, såsom öppningen av fredsprisutställningen på Nobels fredscenter.

Nobelveckans program i Stockholm och Oslo, som även innehöll seminarier, utställningar, konserter och en ljushyllning till årets Nobelpristagare, gjordes tillgängligt digitalt och nådde varje dag i snitt fler än en miljon på Facebook och en miljon på Twitter.

Ekonomisk förvaltning

Kapitalförvaltningens organisation och strategi

Målet för Nobelstiftelsens placeringsverksamhet är att få en så hög avkastning över tiden att den finansiella basen för Nobelpriset säkerställs och oberoendet garanteras för prisgruppernas arbete avseende val av pris-tagare. Förvaltningen ska ske med beaktande av de olika risker som föreligger på de finansiella marknaderna.

Den genomsnittliga totala reala avkastning som eftersträvas är minst 3 %. Denna avkastning ska uppnås samtidigt som de samlade riskerna i förvaltningen är väl avvägda. Med en avkastning på denna nivå bedöms det vara möjligt att täcka Nobelstiftelsens framtida kostnader. De stigande krav som ställs på en global aktör som Nobelstiftelsen, med ett övergripande ansvar för Nobelpriset och en hög andel lönekostnader, skapar ett underliggande kostnadstryck.

Förvaltningen följer i sammanhanget vedertagna principer. Styrelsen fastställer ramarna för förvaltningen. Det innebär bland annat att den beslutar om de övergripande riktlinjerna för förvaltningen med avseende på kontroll och ansvarsfulla investeringar. Utifrån en bedömning av avkastning och risk lägger styrelsen fast intervall för hur stora innehaven av aktier, räntebärande tillgångar, alternativa tillgångar och fastighetsfonder normalt bör vara. Detta har resulterat i en strategisk normalportfölj med 55 % aktier med ett intervall på -15 till +10 procentenheter, 10 % räntebärande tillgångar med ett intervall på -5 till +45 procentenheter, 10 % fastigheter med intervallet +/- 10 procentenheter och 25 % alternativa tillgångar med intervallet +/- 20 procentenheter. Intervallen gäller i normalfallet men kan förändras av styrelsen.

Utöver avkastningsmålet på 3 % använder Nobelstiftelsen ett jämförelseindex som representerar normalportföljen för att utvärdera resultatet på kort sikt. På längre sikt jämförs avkastningen också mot andra publika, främst nordiska kapitalförvaltare. Det är dock inte ett uttalat mål för Nobelstiftelsen att uppnå högre avkastning än jämförelseindex eller vår jämförelsegrupp, i stället är jämförelserna verktyg för att utvärdera förvaltningen. Vid jämförelsen med andra förvaltningsorganisationer blir det viktigt att ta hänsyn till olika ekonomiska förutsättningar, som kan innebära både fördelar och nackdelar för Nobelstiftelsens förvaltning.

Jämförelseindex består av 55 % aktier (44 % MSCI All Country World Index och 11 % SIX RX, båda inklusive utdelningar), 10 % obligationer (Handelsbanken All Bond Index), 10 % fastigheter (avkastningen för Nobelstiftelsens egen fastighetsportfölj) och 25 % alternativa tillgångar (HFRI Fund of Funds Composite Index).

De av styrelsen fastlagda principerna och mandaten utgör startpunkten för arbetet i Nobelstiftelsens investeringskommitté. Kommittén ansvarar för att löpande pröva de principer och regler som styr verksamheten och ge förslag till förändringar. Vidare fattar kommittén beslut om hur de intervall styrelsen avdelat för olika tillgångsslag ska utnyttjas över tiden, s.k. taktiska allokeringsbeslut. Kommittén tar också ställning till tillgångarnas fördelning över olika världsdelar och länder liksom valuta-, ränte- och kreditrisker.

Även val av förvaltare av de olika tillgångarna görs av kommittén. Vid dessa val läggs bland annat vikt vid investeringsfilosofi, investeringsprocess, historiskt uppnådda förvaltningsresultat, system för riskkontroll, förvaltningsorganisation, förvaltarens förhållningssätt till ansvarsfulla investeringar samt avgifter.

Nobelstiftelsen har ambitionen att bedriva en förvaltning som tar hänsyn till en långsiktigt hållbar utveckling och att också i övrigt följa goda etiska principer i investeringsverksamheten. Av detta skäl har Nobelstiftelsen upprättat särskilda riktlinjer för ansvarsfulla investeringar, dessa riktlinjer publiceras separat. Nobelstiftelsen följer också sedan 2016 Principles for Responsible Investments (PRI).

Under året har Nobelstiftelsen fortsatt arbetet med ansvarsfulla investeringar, främst genom att i aktieportföljen via våra förvaltare reducera innehav relaterade till fossila bränslen och i den publika aktieportföljen helt avyttra bolag som producerar olja. I kreditportföljen har vi ersatt en av våra fonder med ett alternativ som integrerar ESG i bolagsval och exkluderar bolag baserat på flera hållbarhetskriterier. Nobelstiftelsen har återigen genomfört en genomlysning av aktieportföljen i samarbete med Impact Cubed i syfte att undersöka portföljens totala hållbarhetsavtryck. Rapporteringen används som ett verktyg för dialog med våra förvaltare.

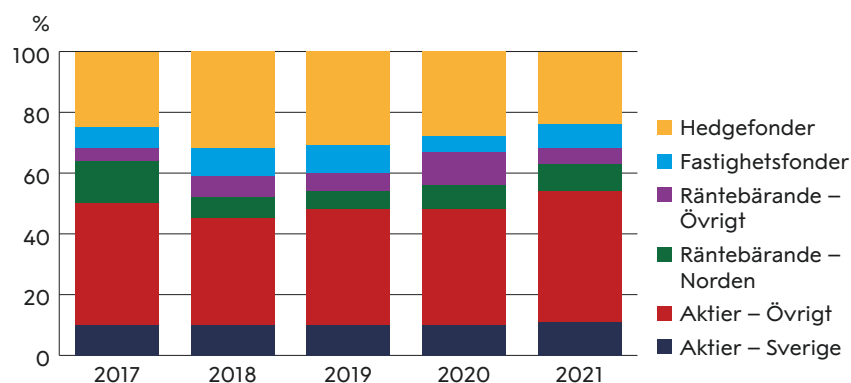
Investeringskommittén avgör själv vilka beslut den önskar delegera till stiftelsens exekutiva ledning. Förvaltningen bedrivs med en liten organisation. Finanschefen ansvarar för att bereda beslut till kommittén, följa upp och exekvera besluten, handla upp förvaltare och ta fram nödvändigt analys- och beredningsunderlag. Investeringskommittén arbetar utan ersättning.

Övergripande ställning och resultat

Marknadsvärdet på Nobelstiftelsens totala investerade kapital uppgick vid slutet av 2021 till 6 103 mkr (5 176). Nobelstiftelsens placeringskapital, dvs marknadsvärdet exklusive värdet på stiftelsens direktägda fastigheter, var vid slutet av året 5 720 mkr (4 882). Placeringskapitalets exponering var 55 % (48) mot aktiefonder, 8 % (5) fastighetsfonder, 16 % (15) räntebärande tillgångar och kassa, 24 % (28) alternativa tillgångar samt -2 % (4) upplupet resultat av valutasäkringar.

Fördelningen av placeringskapitalet per tillgångsslag avviker från den bokföringsmässiga redovisningen genom att endast icke direktägda fastigheter ingår i fastighetsbegreppet samt att fördelningen inkluderar exponering från derivat.

Fördelning av kapitalets exponering



Den totala avkastningen på eget kapital inklusive direktägda fastigheter (förmögenhetstillväxten efter återläggning av den totala summan för samtliga Nobelpris och verksamhetens kostnader) uppgick till +19,1 % (+7,9). Årets avkastning på placeringskapitalet var +18,4 % (+8,5).

Utflyde och kostnader

Under 2021 uppgick den totala summan för samtliga Nobelpris och verksamhetens kostnader till 103,5 mkr (96,6). Den fördelar sig på fyra huvudkategorier; priserna 50 mkr (50), ersättningarna till prisgrupperna 22,9 mkr (22,2), Nobelveckan i Stockholm och Oslo 10,5 mkr (5,8) samt administration m.m. 20,1 mkr (18,6).

Prisgrupperna har rätt att i viss mån fördela beslutad ersättning mellan åren, varför mindre, naturliga fluktuationer kan förekomma.

Nobelstiftelsen har mottagit ett arv av den danska lektorn Niels Christian Thostrup, som testamenterat mer än hälften av sina efterlämnade tillgångar till Nobelstiftelsen. Niels Christian Thostrup föddes i en dansk företagarfamilj och visade redan i ungdomen ett mycket stort intresse för fysik och matematik. Han studerade vid Köpenhamns universitet och blev senare lektor på Ordrup Gymnasium. Hans livslånga intresse för matematisk fysik ledde fram till beslutet att testamentera delar av sitt arv till Nobelstiftelsen. Donationen till Nobelstiftelsen uppgår i sin helhet till 41,7 mkr varav 21,3 mkr utbetalades under 2021 och resterande i början av 2022.

Placeringsportföljen

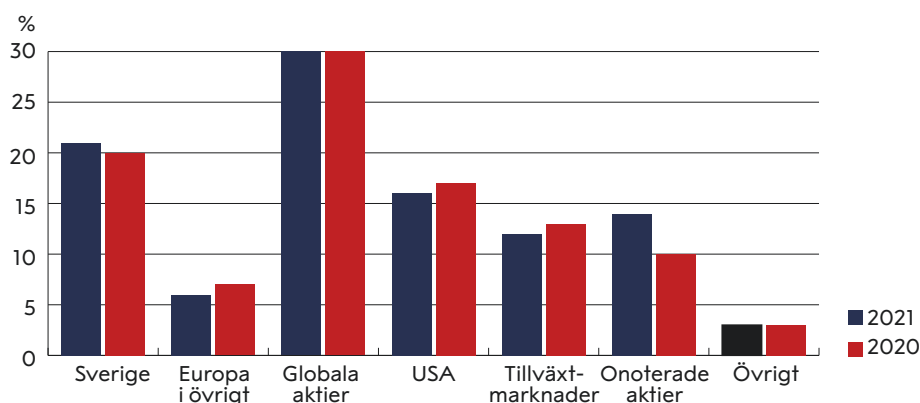
Det totala marknadsvärdet på placeringskapitalet (totalt investerat kapital exklusive direktägda fastigheter) uppgick till 5 720 mkr (4 882). Avkastningen på placeringskapitalet var +18,4 % mot +19,1 % för jämförelseindex. De senaste fem åren har placeringskapitalet stigit +59 %, vilket kan ställas mot jämförelseindex som stigit med +61 %. Nobelstiftelsen jämför sig också med en grupp långsiktiga svenska placerare, många av dem pensionsbolag.

Att resultatet blev något svagare jämfört med index under 2021 förklaras av den taktiska allokeringen som inneburit något lägre exponering mot riskfyllda tillgångar som aktier och fastigheter. Selektionseffekter, dvs att Nobelstiftelsens förvaltare över lag överträffat sina jämförelseindex, bidrog positivt för portföljen som helhet. Inklusiva valutasäkring bidrar aktiefonder med +16,3 % till det totala resultatet, de räntebärande investeringarna med +0,2 %, fastighetsfonder med +1,5 % och de alternativa investeringarna med +0,3 %.

Aktieinvesteringar

Marknadsvärdet på stiftelsens aktieinvesteringar uppgick till 3 122 mkr (2 323). Andelen aktieinvesteringar av placeringskapitalet var vid årsskiftet 55 % (48). Marknadsvärdet för fonder med onoterade aktier uppgick till 426 mkr (224).

Fördelning av aktieexponering

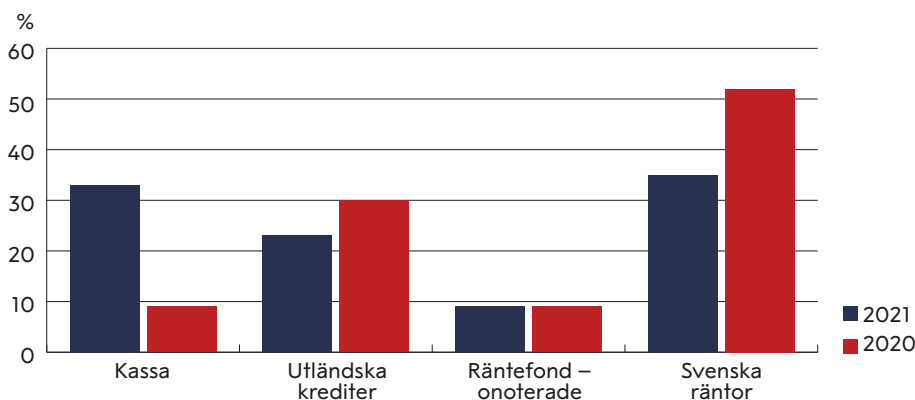


Värdet på Nobelstiftelsens totala aktieportfölj inklusive valutasäkring ökade med +33,7 % (+8,4), vilket var +5,2 % bättre än jämförelseindex som steg med +28,5 % (+9,4). Aktieportföljen före valutasäkring steg +34,1 % (+5,7) mot jämförelseindex +32,5 % (+4,5) räknat i svenska kronor. Årets avkastning för fonder med onoterade aktier var +50,7 % (+7,0) i svenska kronor. Senaste värdering för dessa gjordes den sista september 2021.

Räntebärande investeringar

Marknadsvärdet på stiftelsens räntebärande tillgångar uppgick till 898 mkr (726). De likvida medlen uppgick till 300 mkr (65), till detta kommer upplupet negativt resultat från valutasäkring.

Fördelning av räntebärande värdepapper



Avkastningen för stiftelsens räntebärande placeringar uppgick under året till +1,3 % (+1,9 %) vilket var högre än jämförelseindex som sjönk med -1,0 % (+1,4). Den högre avkastningen förklaras främst av att Nobelstiftelsen har en högre andel företagsobligationer än jämförelseindex samt kortare duration. Avkastningen för räntebärande värdepapper räknat före valutasäkring var +1,9 %. Årets avkastning för räntefonder med onoterade obligationer var +11 % (-1,2) i svenska kronor (före valutasäkring).

Alternativa investeringar

Marknadsvärdet på stiftelsens alternativa investeringar, som bestod till 100 % av hedgefonder, uppgick till 1 349 mkr (1 382). Andelen hedgefonder av det totala placeringskapitalet var vid årsskiftet 24 % (28). Stiftelsen innehar andelar i fem hedgefonder med olika inriktning. Dessutom finns två innehav som är under slutlig inlösen. Hedgefondportföljen inklusive valutasäkring har under året stigit i värde med +1,4 % (+13,7) medan motsvarande siffra för jämförelseindex var +6,4 % (+10,2) i svenska kronor. Hedgefondportföljen före valutasäkring steg +12,0 % (+2,8) räknat i svenska kronor.

Fastigheter

Marknadsvärdet på stiftelsens fastighets- och infrastrukturfonder uppgick till 445 mkr (258), vilket utgjorde 8 % (5) av placeringskapitalet. Stiftelsen innehar andelar i tio fastighets- och infrastrukturfonder som investerar globalt. Under året har värdet på fastighetsfonderna inklusive valutasäkring stigit med +24,1 % (-0,5) i svenska kronor. Fastighetsportföljen före valutasäkring steg 32,8 % (-9,8) räknat i svenska kronor.

Marknadsvärdet för de direktägda fastigheterna uppgick till 384 mkr (295). Det avser de två fastigheter i Stockholm och Oslo, som stiftelsen äger. Dessa är värderade till 6,3 % (5,7) av det totala kapitalet.

Valutasäkring

Vid årsskiftet fördelade sig placeringskapitalet netto på 3 437 mkr (3 354), USD 153 (111) miljoner, EUR 34 (17) miljoner och 423 (449) mkr i övriga valutor. Normalt sett valutasäkras merparten av de utländska investeringarna i räntebärande och alternativa investeringar samt under året ungefär en fjärdedel av aktieexponeringen.

De underliggande valutaterminskontraktens belopp uppgår vid årsskiftet till USD 202 (188) miljoner och EUR 49 (55) miljoner. Värdet på valutaterminerna var vid årsskiftet -94,3 mkr (+192,3) eller -1,6 % (4,2) som andel av placeringskapitalet.

Disposition av årets resultat

Årsresultatet före dispositioner uppgick till 394,2 mkr (268,8) varav 406,2 mkr (247,4) utgjorde realiserad värdeförändring. I enlighet med stiftelsens stadgar tillförs det bundna kapitalet 111,4 mkr (31,5) för att trygga realvärdet av det egna kapitalet över tiden. Bokföringsmässig avsättning till det bundna kapitalet ska antingen ske med ett belopp motsvarande årets inflation beräknad på det egna kapitalets marknadsvärde eller med en tiondel av den totala årliga avkastningen. För årets avsättning gäller det första alternativet. Ovanstående disposition har beaktats vid upprättande av balansräkningen.

Förändring i eget kapital

| | Bundet eget kapital | Fritt eget kapital | Totalt |
|--------------------------------|---------------------|--------------------|------------------|
| Belopp vid årets början | 2 502 979 | 1 143 057 | 3 646 036 |
| Kapitalisering | 111 368 | -111 368 | - |
| Redovisat årsresultat | | 394 168 | 394 168 |
| Årets Nobelpris | | <u>-50 000</u> | <u>-50 000</u> |
| Belopp vid årets utgång | 2 614 347 | 1 375 857 | 3 990 204 |

Ekonomisk redovisning

Resultaträkning (tkr)

| | Not | 2021 | 2020 |
|---|-----|----------------|----------------|
| <i>Kapitalförvaltning</i> | | | |
| Ränteintäkter | | 4 327 | 4 410 |
| Utdelningar | | 25 368 | 71 130 |
| Realiserad värdeförändring | | 406 205 | 247 413 |
| Direkta externa kapitalförvaltningskostnader | 1 | <u>-10 190</u> | <u>-7 607</u> |
| Redovisat resultat kapitalförvaltningen | | 425 710 | 315 345 |
| | | | |
| <i>Verksamhetens resultat</i> | | | |
| Erhållna donationer | | 21 941 | 0 |
| Ersättning till prisgrupperna | | -22 905 | -22 179 |
| Nobelveckan i Stockholm och Oslo | | -10 455 | -5 817 |
| Central administration | 2 | <u>-20 122</u> | <u>-18 576</u> |
| Redovisat resultat verksamheten | 3 | -31 542 | -46 572 |
| Redovisat bokföringsmässigt årsresultat före dispositioner | | 394 168 | 268 774 |

Disposition av årets resultat

| | | |
|--|----------------|----------------|
| Kapitalisering bundet eget kapital | 111 368 | 31 535 |
| Kapitalisering fritt eget kapital | <u>282 800</u> | <u>237 239</u> |
| | 394 168 | 268 774 |
| Årets Nobelpris | <u>-50 000</u> | <u>-50 000</u> |
| Årets förändring bokfört värde eget kapital | 344 168 | 218 774 |

Balansräkning (tkr)

| | Not | 2021-12-31 | 2020-12-31 |
|--|-----|------------------|------------------|
| Tillgångar | | | |
| Anläggningstillgångar | | | |
| <i>Immateriella anläggningstillgångar</i> | 4 | | |
| Balanserade utvecklingskostnader | | <u>1 623</u> | <u>0</u> |
| | | 1 623 | 0 |
| <i>Materiella anläggningstillgångar</i> | 4 | | |
| Byggnader och mark | | 1 396 | 1 396 |
| Inventarier | | <u>443</u> | <u>422</u> |
| | | 1 839 | 1 818 |
| <i>Finansiella anläggningstillgångar</i> | | | |
| Långfristiga värdepappersinnehav | 5 | <u>3 731 283</u> | <u>3 598 789</u> |
| | | 3 731 283 | 3 598 789 |
| Summa anläggningstillgångar | | 3 734 745 | 3 600 606 |
| Omsättningstillgångar | | | |
| <i>Kortfristiga fordringar</i> | | | |
| Förutbetalda kostnader och upplupna intäkter | | 2 875 | 2 924 |
| Övriga fordringar | | <u>1 365</u> | <u>2 811</u> |
| | | 4 240 | 5 735 |
| <i>Kassa och bank</i> | | 300 170 | 64 514 |
| Summa omsättningstillgångar | | 304 411 | 70 249 |
| Summa tillgångar | | 4 039 156 | 3 670 855 |

Balansräkning (tkr)

| | Not | 2021-12-31 | 2020-12-31 |
|--|-----|----------------------|----------------------|
| Eget kapital och skulder | | | |
| Eget kapital | | | |
| <i>Bundet eget kapital</i> | | 2 614 347 | 2 502 979 |
| <i>Fritt eget kapital</i> | | <u>1 375 857</u> | <u>1 143 057</u> |
| Summa eget kapital | 6 | 3 990 204 | 3 646 036 |
| Skulder | | | |
| Leverantörsskulder | | 8 084 | 5 783 |
| Upplupna kostnader och förutbetalda intäkter | | 3 394 | 2 744 |
| Övriga skulder | 7 | <u>37 473</u> | <u>16 292</u> |
| Summa skulder | | 48 951 | 24 819 |
| Summa eget kapital och skulder | | 4 039 156 | 3 670 855 |

Kassaflödesanalys (tkr)

| | 2021 | 2020 |
|---|----------------|----------------|
| Kassaflöde från förvaltningen | 425 710 | 315 345 |
| Verksamhetens kostnader, exkl. avskrivningar | <u>-31 447</u> | <u>-46 471</u> |
| Kassaflöde från verksamheten | 394 263 | 268 874 |
| Förändring i placerade medel | -132 328 | -205 807 |
| Övriga förändringar av tillgångar och skulder | 23 721 | -14 699 |
| Årets Nobelpris | <u>-50 000</u> | <u>-50 000</u> |
| Periodens kassaflöde | 235 656 | -1 632 |
| Likvida medel vid årets ingång | <u>64 514</u> | <u>66 146</u> |
| Likvida medel vid årets utgång | 300 170 | 64 514 |

Redovisningsprinciper

Årsredovisningen har upprättats enligt årsredovisningslagen.

Fordringar har upptagits till det belopp varmed de beräknas inflyta. Kortfristiga fordringar och skulder i utländsk valuta har värderats till balansdagens kurs. Övriga tillgångar och skulder har värderats till anskaffningsvärde.

Avskrivningar enligt plan grundas på anläggningarnas ursprungliga anskaffningsvärden och fördelas över den beräknade ekonomiska livslängden. Datorer avskrivs på tre år, övriga inventarier på fem år. Nedskrivningar av fastigheter sker endast om värdet på fastigheterna varaktigt har gått ned och därigenom understiger det bokförda värdet på fastigheterna.

Utöver vad som redovisas som direkta externa kapitalförvaltningskostnader gäller för stiftelsens fondinnehav att sådana kostnader avräknas direkt mot fondens värde.

Värdepapper har värderats till lägsta av anskaffningsvärde och marknadsvärde för hela värdepappersportföljen inklusive administrativa fastigheter. Vid försäljningar av värdepapper beräknas anskaffningskostnaden för försålda värdepapper enligt genomsnittsmetoden, dvs. till den genomsnittliga anskaffningskostnaden för samtliga innehavda värdepapper av samma slag. Vinster och förluster vid försäljningar redovisas i resultaträkningen som realiserad värdeförändring.

Valutaterminkontrakt ingås för att säkra vissa valutakursförändringar. Vid förfall redovisas resultatet av valutaterminerna.

Marknadsvärdet på vissa alternativa investeringar påverkas av det faktum att rapporteringen från fonderna sker med en viss eftersläpning.

Räntor periodiseras utifrån den effektiva anskaffningsräntan, vilket innebär att periodens ränteintäkt består av kupongräntan och förändring av det upplupna anskaffningsvärdet.

Stiftelsen har beträffande verksamhetens kostnader valt en funktionsindelning. Delposterna redovisas netto.

Noter till resultat- och balansräkning

(belopp i tkr)

Not 1

Direkta externa kapitalförvaltningskostnader

I resultatposten ingår vissa externa kapitalförvaltningskostnader (fasta och rörliga), rabatter och skatter. Till detta kommer indirekta externa avgifter i förvaltningen. Årets resultat i förvaltningen på 18,4 % är räknat efter samtliga externa förvaltningskostnader.

Not 2

Central administration

| | 2021 | 2020 |
|--|---------------|---------------|
| Löner och pensioner, inkl. sociala kostnader | 8 159 | 7 915 |
| Arvodet, inkl. sociala kostnader | 4 650 | 2 950 |
| Resekostnader | 17 | 55 |
| Övriga personalkostnader | 229 | 843 |
| Kontorsadministration | 1 936 | 1 435 |
| Lokalkostnader | 1 945 | 1 770 |
| Avskrivningar | 52 | 35 |
| Valutakursdifferenser | 250 | -1 621 |
| Övriga administrationskostnader | <u>231</u> | <u>268</u> |
| | 17 469 | 13 650 |
| Resultat fastighet Stockholm | 4 030 | -104 |
| Resultat fastighet Oslo | 514 | 7 606 |
| Kostnadsersättning från Sveriges Riksbank | <u>-1 891</u> | <u>-2 576</u> |
| | 20 122 | 18 576 |

Not 3

Löner, ersättningar och sociala kostnader

| | Styrelse och verkställande direktör | | Övriga anställda | |
|---------------------------|-------------------------------------|-------|------------------|-------|
| | 2021 | 2020 | 2021 | 2020 |
| Löner och ersättningar | 1 411 | 2 009 | 5 031 | 5 701 |
| Sociala kostnader | 786 | 227 | 2 638 | 2 697 |
| – varav pensionskostnader | 387 | 0 | 1 071 | 1 086 |

Medeltalet anställda uppgick till 7 (9), varav 6 (8) kvinnor. Styrelsen har en kvinnlig ledamot.

Not 4
Immateriella anläggningstillgångar
Balanserade utvecklingskostnader

| | 2021-12-31 | 2020-12-31 |
|----------------------------|--------------|------------|
| Ingående anskaffningsvärde | 0 | 0 |
| Inköp | <u>1 623</u> | <u>0</u> |
| | 1 623 | 0 |

Materiella anläggningstillgångar
Byggnader och mark

Fastigheter

Humlegården 15, Sturegatan 14, Stockholm (taxeringsvärde 75 600)
Norska Nobelinstitutet, Henrik Ibsens gate 51, Oslo
(taxeringsvärde saknas pga. skattebefrielse)

Byggnader

| | | |
|--|----------------|----------------|
| Ingående/utgående anskaffningsvärde | 20 148 | 20 148 |
| Ingående/utgående av- och nedskrivningar | <u>-19 129</u> | <u>-19 129</u> |
| | 1 019 | 1 019 |

Mark

| | | |
|-------------------------------------|------------|------------|
| Ingående/utgående anskaffningsvärde | <u>377</u> | <u>377</u> |
| | 377 | 377 |

| | | |
|---|--------------|--------------|
| Utgående planenligt värde byggnader och mark | 1 396 | 1 396 |
|---|--------------|--------------|

| | | |
|---|----------------|----------------|
| Humlegården 15, Sturegatan 14, Stockholm | 233 637 | 166 679 |
| Henrik Ibsens gate 51, Oslo | <u>149 957</u> | <u>127 849</u> |
| Marknadsvärde direktägda fastigheter | 383 594 | 294 528 |

Inventarier

| | | |
|---|---------------|---------------|
| Ingående anskaffningsvärde | 13 689 | 13 617 |
| Inköp | <u>116</u> | <u>72</u> |
| Utgående ackumulerade anskaffningsvärden | 13 805 | 13 689 |

| | | |
|--|----------------|----------------|
| Ingående avskrivningar | -13 267 | -13 166 |
| Årets avskrivningar | <u>-95</u> | <u>-101</u> |
| Utgående ackumulerade avskrivningar | -13 362 | -13 267 |

| | | |
|--|------------|------------|
| Utgående planenligt värde inventarier | 443 | 422 |
|--|------------|------------|

Årets avskrivningar har fördelats enligt följande:

| | | |
|----------------------------------|------------|-------------|
| Central administration | -52 | -35 |
| Nobelveckan i Stockholm och Oslo | <u>-43</u> | <u>-66</u> |
| | -95 | -101 |

Not 5 Långfristiga värdepappersinnehav

| | ISIN | Bokfört värde | Marknadsvärde |
|--------------------------------------|--------------|------------------|------------------|
| <i>Aktiefonder</i> | | | |
| Alpinvest Secondaries Fund VI | | 31 100 | 51 309 |
| Alpinvest Secondaries Fund VII | | 12 386 | 15 507 |
| Azelio | | 125 | 125 |
| Bessemer Venture Partners XI | | 8 034 | 7 994 |
| Galdana Ventures II | | 31 707 | 48 528 |
| Galdana Ventures III | | 6 957 | 14 489 |
| Generation IM Asia | | 119 958 | 155 063 |
| Generation IM Global | | 230 688 | 379 503 |
| Guard Cap Global Equity | 1E00BSJCNS13 | 329 877 | 545 162 |
| Handelsbanken Europafond Index | SE0000624421 | 103 996 | 181 791 |
| Handelsbanken Svenska Småbolag | SE0000356065 | 1 036 | 3 180 |
| Handelsbanken Sverige Index Criteria | SE0001466368 | 368 235 | 636 764 |
| Innovation Endeavors III LP | | 38 956 | 89 550 |
| Innovation Endeavors IV LP | | 7 589 | 7 501 |
| Partners Capital Condor III | | 7 538 | 3 788 |
| Partners Capital Condor IV | | 0 | 4 074 |
| Sequoia Capital China Growth | | 15 090 | 17 476 |
| Sequoia Capital China Venture | | 6 610 | 6 632 |
| Sequoia Capital India Seed | | 2 400 | 2 400 |
| Sequoia Capital US Growth | | 6 144 | 6 606 |
| Sequoia Capital US Venture | | 4 434 | 5 365 |
| Sequoia Capital US Seed | | 2 036 | 1 918 |
| Skandia Japan Exponering | SE0000810764 | 65 740 | 81 790 |
| Stewart Inv Asia Pac Ldrs B Acc EUR | IE00BFY85M14 | 102 243 | 206 685 |
| TCG Crossover | | 13 608 | 14 188 |
| The Column Group III | | 62 256 | 103 910 |
| The Column Group IV | | 17 831 | 24 342 |
| Vanguard ESG US Stock ETF | US9219107334 | 407 979 | 506 603 |
| Marknadsvärde valutasäkring | | — | —45 809 |
| | | 2 004 551 | 3 076 434 |

| | ISIN | Bokfört värde | Marknadsvärde |
|--------------------------------------|--------------|----------------|------------------|
| <i>Fastighetsfonder</i> | | | |
| Aberdeen Property Investors (Europa) | | 25 550 | 651 |
| Carlyle Realty III (USA) | | 0 | 555 |
| Carlyle Realty IV (USA) | | 0 | 380 |
| Carlyle Realty VII (USA) | | 19 599 | 25 274 |
| EQT Infrastructure III | | 81 995 | 137 279 |
| EQT Infrastructure V | | 29 312 | 29 356 |
| Global Infrastructure Partners 2 | | 683 | 3 150 |
| Global Infrastructure Partners III | | 100 641 | 124 362 |
| Global Infrastructures Partners IV | | 14 833 | 16 274 |
| PGIM Global Select Real Estate | IE00BYM2RB15 | 85 718 | 107 319 |
| Marknadsvärde valutasäkring | | — | —12 379 |
| | | 358 332 | 432 222 |
| <i>Hedgefonder</i> | | | |
| Alternative Liquidity Fund | | 6 407 | 839 |
| Citadel Kensington Global | | 127 403 | 159 589 |
| Millennium International Class GG | | 87 742 | 109 310 |
| Millennium International Class EE | | 108 981 | 318 820 |
| Tudor BVI Global | | 63 | 94 |
| Two Sigma Spectrum | | 172 538 | 304 987 |
| Viking Global Equities III | | 192 786 | 359 899 |
| Viking Global Opportunities III | | 82 311 | 95 734 |
| Marknadsvärde valutasäkring | | — | —36 913 |
| | | 778 231 | 1 312 357 |
| <i>Räntebärande investeringar</i> | | | |
| Arcmont Direct Lending Fund II | | 8 944 | 12 651 |
| Arcmont Direct Lending Fund III | | 70 016 | 69 914 |
| M&G Total Return Credit Inv. | LUO895902640 | 200 412 | 205 550 |
| Öhman obligationer | | 310 796 | 308 273 |
| Marknadsvärde valutasäkring | | — | 780 |
| | | 590 169 | 597 168 |

Not 6

Årets förändring av ej realiserade övervärden, värdepapper och fastigheter

| <i>Eget kapital</i> | 2021-12-31 | 2020-12-31 | <i>Förändring</i> |
|---------------------|-------------------|-------------------|-------------------|
| Marknadsvärde | 6 059 302 | 5 155 939 | 903 363 |
| Avgår bokfört värde | <u>-3 990 204</u> | <u>-3 646 036</u> | <u>-344 168</u> |
| Övervärde | 2 069 098 | 1 509 903 | 559 195 |

Not 7

Övriga skulder

| | 2021-12-31 | 2020-12-31 |
|-----------------------|-------------------|---------------|
| Skuld Nobelpristagare | 34 940 | 15 372 |
| Avräkning prisgrupper | 2 210 | 634 |
| Övrigt | <u>323</u> | <u>286</u> |
| | 37 473 | 16 292 |

Not 8

Ställda panter och eventalförpliktelser

| | 2021-12-31 | 2020-12-31 |
|---|-------------------|----------------|
| Ställda säkerheter | Inga | Inga |
| Ansvarsförbindelser | | |
| Investeringsåtaganden onoterade innehav | 853 870 | 429 090 |

Detta är kapital kommitterat (men ännu ej utbetalat) till fastighets- och infrastrukturfonder samt fonder för onoterade aktier och företagslån.

Not 9

Händelser efter balansdagen

Den 24 februari invaderades Ukraina av Ryssland och det är för tidigt att säga hur detta kommer att påverka Nobelstiftelsens verksamhet under 2022.

Stockholm den 6 april 2022

Carl-Henrik Heldin
Ordförande

Göran K. Hansson
Vice ordförande

Mats Malm

Tomas Nicolin

Thomas Perlmann

Berit Reiss-Andersen

Vidar Helgesen
Verkställande direktör

Revisionsberättelse

Till fullmäktige i Nobelstiftelsen, org.nr 802002-4462

Rapport om årsredovisningen

Uttalanden

Vi har utfört en revision av årsredovisningen för Nobelstiftelsen avseende 2021.

Enligt vår uppfattning har årsredovisningen upprättats i enlighet med årsredovisningslagen och ger en i alla väsentliga avseenden rättvisande bild av stiftelsens finansiella ställning per den 31 december 2021 och av dess finansiella resultat och kassaflöde för året enligt årsredovisningslagen. Förvaltningsberättelsen är förenlig med årsredovisningens övriga delar.

Grund för uttalanden

Vi har utfört revisionen enligt god revisionssed i Sverige. Revisorernas ansvar enligt denna sed beskrivs närmare i avsnitten *De auktoriserade revisorernas ansvar* samt *De icke-kvalificerade revisorernas ansvar*. Vi är oberoende i förhållande till stiftelsen enligt god revisorssed i Sverige och jag som auktoriserad revisor har i övrigt fullgjort vårt yrkesetiska ansvar enligt dessa krav.

Vi anser att de revisionsbevis vi har inhämtat är tillräckliga och ändamålsenliga som grund för våra uttalanden.

Styrelsens ansvar

Det är styrelsen som har ansvaret för att årsredovisningen upprättas och att den ger en rättvisande bild enligt årsredovisningslagen. Styrelsen ansvarar även för den interna kontroll som de bedömer är nödvändig för att upprätta en årsredovisning som inte innehåller några väsentliga felaktigheter, vare sig dessa beror på oegentligheter eller misstag.

Vid upprättandet av årsredovisningen ansvarar styrelsen för bedömningen av stiftelsens förmåga att fortsätta verksamheten. Den upplyser, när så är tillämpligt, om förhållanden som kan påverka förmågan att fortsätta verksamheten och att använda antagandet om fortsatt drift. Antagandet om fortsatt drift tillämpas dock inte om styrelsen avser att likvidera stiftelsen, upphöra med verksamheten eller inte har något realistiskt alternativ till att göra något av detta.

De auktoriserade revisorernas ansvar

Vårt mål är att uppnå en rimlig grad av säkerhet om att årsredovisningen som helhet inte innehåller några väsentliga felaktigheter, vare sig dessa beror på oegentligheter eller misstag, och att lämna en revisionsberättelse som innehåller vårt uttalande. Rimlig säkerhet är en hög grad av säkerhet, men är ingen garanti för att en revision som utförs enligt ISA och god revisionssed i Sverige alltid kommer att upptäcka en väsentlig felaktighet om en sådan finns. Felaktigheter kan uppstå på grund av oegentligheter eller misstag och anses vara väsentliga om de enskilt eller tillsammans rimligen kan förväntas påverka de ekonomiska beslut som användare fattar med grund i årsredovisningen.

Som del av en revision enligt ISA använder vi professionellt omdöme och har en professionellt skeptisk inställning under hela revisionen. Dessutom:

- identifierar och bedömer vi riskerna för väsentliga felaktigheter i årsredovisningen, vare sig dessa beror på oegentligheter eller misstag, utformar och utför granskningsåtgärder bland annat utifrån dessa risker och inhämtar revisionsbevis som är tillräckliga och ändamålsenliga för att utgöra en grund för vårt uttalande. Risken för att inte upptäcka en väsentlig felaktighet till följd av oegentligheter är högre än för en väsentlig felaktighet som beror på misstag, eftersom oegentligheter kan innefatta agerande i maskopi, förfalskning, avsiktliga utelämnanden, felaktig information eller åsidosättande av intern kontroll.
- skaffar vi oss en förståelse av den del av stiftelsens interna kontroll som har betydelse för vår revision för att utforma granskningsåtgärder som är lämpliga med hänsyn till omständigheterna, men inte för att uttala oss om effektiviteten i den interna kontrollen.
- utvärderar vi lämpligheten i de redovisningsprinciper som används och rimligheten i styrelsens uppskattningar i redovisningen och tillhörande upplysningar.
- drar vi en slutsats om lämpligheten i att styrelsen använder antagandet om fortsatt drift vid upprättandet av årsredovisningen. Jag drar också en slutsats, med grund i de inhämtade revisionsbevisen, om det finns någon väsentlig osäkerhetsfaktor som avser sådana händelser eller förhållanden som kan leda till betydande tvivel om stiftelsens förmåga att fortsätta verksamheten. Om vi drar slutsatsen att det finns en väsentlig osäkerhetsfaktor, måste vi i revisionsberättelsen fästa uppmärksamheten på upplysningarna i årsredovisningen om den väsentliga osäkerhetsfaktorn eller, om sådana upplysningar är otillräckliga, modifiera uttalandet om årsredovisningen. Vår slutsats baseras på de revisionsbevis som inhämtas fram till datumet för revisionsberättelsen. Dock kan framtida händelser eller förhållanden göra att en stiftelse inte längre kan fortsätta verksamheten.

- utvärderar vi den övergripande presentationen, strukturen och innehållet i årsredovisningen, däribland upplysningarna, och om årsredovisningen återger de underliggande transaktionerna och händelserna på ett sätt som ger en rättvisande bild.

Vi måste informera styrelsen om bland annat revisionens planerade omfattning och inriktning samt tidpunkten för den. Vi måste också informera om betydelsefulla iakttagelser under revisionen, däribland de eventuella betydande brister i den interna kontrollen som vi identifierat.

De icke-kvalificerade revisorernas ansvar

Vi har att utföra en revision enligt revisionslagen och därmed enligt god revisionssed i Sverige. Vårt mål är att uppnå en rimlig grad av säkerhet om att årsredovisningen har upprättats i enlighet med årsredovisningslagen och om årsredovisningen ger en rättvisande bild av stiftelsens resultat och ställning.

Rapport om andra krav enligt lagar och andra författningar

Uttalande

Utöver vår revision av årsredovisningen har vi även utfört en revision av styrelsens förvaltning av Nobelstiftelsen för 2021.

Vi har inte funnit att någon styrelseledamot företagit någon åtgärd eller gjort sig skyldig till någon försummelse som kan föranleda ersättningskyldighet mot stiftelsen.

Grund för uttalande

Vi har utfört revisionen enligt god revisionssed i Sverige. Vårt ansvar enligt denna beskrivs närmare i avsnittet *Den auktoriserade revisorns ansvar* samt *De icke-kvalificerade revisorernas ansvar*. Vi är oberoende i förhållande till stiftelsen enligt god revisorssed i Sverige. Vi som auktoriserade revisorer har i övrigt fullgjort vårt yrkesetiska ansvar enligt dessa krav.

Vi anser att de revisionsbevis vi har inhämtat är tillräckliga och ändamåls-
enliga som grund för vårt uttalande.

Styrelsens ansvar

Det är styrelsen som har ansvaret för förvaltningen enligt stiftelselagen och stiftelseförordnandet.

Revisorns ansvar

Vårt mål beträffande revisionen av förvaltningen, och därmed vårt uttalande, är att inhämta revisionsbevis för att med en rimlig grad av säkerhet kunna bedöma om någon styrelseledamot i något väsentligt avseende:

- företagit någon åtgärd eller gjort sig skyldig till någon försummelse som kan föranleda ersättningsskyldighet mot stiftelsen.
- på något annat sätt handlat i strid med stiftelselagen, stiftelseförordningen eller årsredovisningslagen.

Rimlig säkerhet är en hög grad av säkerhet, men ingen garanti för att en revision som utförs enligt god revisionssed i Sverige alltid kommer att upptäcka åtgärder eller försummelser som kan föranleda ersättningsskyldighet mot stiftelsen.

Som en del av en revision enligt god revisionssed i Sverige använder den auktoriserade revisorn professionellt omdöme och har en professionellt skeptisk inställning under hela revisionen. Granskningen av förvaltningen grundar sig främst på revisionen av räkenskaperna. Vilka tillkommande granskningsåtgärder som utförs baseras på den auktoriserade revisorns professionella bedömning och övriga valda revisorers bedömning med utgångspunkt i risk och väsentlighet. Det innebär att vi fokuserar granskningen på sådana åtgärder, områden och förhållanden som är väsentliga för verksamheten och där avsteg och överträdelser skulle ha särskild betydelse för stiftelsens situation. Vi går igenom och prövar fattade beslut, beslutsunderlag, vidtagna åtgärder och andra förhållanden som är relevanta för vårt uttalande.

Stockholm den 6 april 2022

David Edvardsson
Ordförande

Lars Bergström

Catharina Larsson

Steve Sem-Sandberg

Bettina Banoun

Jonas Svensson
Auktoriserad revisor

Organisationsstruktur

Nobelstiftelsens Fullmäktige

Professor Per Delsing, ordförande

Valda av Kungl. Vetenskapsakademien

Professor Kerstin Sahlin
Professor Olga Botner
Professor Per Delsing
Professor Martin Jakobsson
Professor Helena Edlund
Professor Dan Larhammar

Suppleanter:
Professor Torleif Härd
Professor Anne L'Huillier
Professor Carl Folke
Professor Magnus Berggren

Valda av Nobelförsamlingen vid Karolinska Institutet

Professor Gunilla Karlsson Hedestam
Professor Christer Höög
Professor Nils-Göran Larsson

Suppleanter:
Professor Olle Kämpe
Professor Juleen Zierath

Valda av Svenska Akademien

Författaren Ellen Mattson
Författaren Anne Swärd
Författaren Ingrid Carlberg

Suppleanter:
Professor Anders Olsson
Juristen Eric M. Runesson

Valda av Norska Nobelkommittén

Daglig leder Jørgen Watne Frydnes
Författare Asle Toje

Suppleanter:
Daglig leder Kristin Clemet
f.d. landshövding Anne Enger

Styrelse

Ordinarie ledamöter

Professor Carl-Henrik Heldin, ordförande

Professor Göran K. Hansson, vice ordförande
Kungl. Vetenskapsakademiens ständige sekreterare

Vidar Helgesen
Verkställande direktör, Nobelstiftelsen

Professor Mats Malm
Svenska Akademiens ständige sekreterare

MSc Tomas Nicolin

Professor Thomas Perlmann
*Sekreterare i Nobelförsamlingen vid Karolinska Institutet
och i Nobelkommittén för fysiologi eller medicin*

Advokat Berit Reiss-Andersen
Ordförande i Norska Nobelkommittén

Suppleanter

Professor Gunnar Ingelman
Sekreterare i Nobelkommittén för fysik

Professor Peter Brzezinski
Sekreterare i Nobelkommittén för kemi

Investeringskommitté

MSc Tomas Nicolin, ordförande
Professor Magnus Dahlquist
Verkställande direktör Vidar Helgesen
Professor Carl-Henrik Heldin
Direktör Kent Janér
Direktör Sven Nyman
Finanschef Ulrika Bergman

Revisorer

Departementsrådet
David Edvardsson
ordförande

förordnad av regeringen

Aukt. revisor Jonas Svensson
Professor Lars Bergström
Professor Catharina Larsson

vald av fullmäktige
vald av Kungl. Vetenskapsakademien
vald av Nobelförsamlingen vid
Karolinska Institutet

Författare Steve Sem-Sandberg
Advokat Bettina Banoun

vald av Svenska Akademien
vald av Norska Nobelkommittén

Nobelstiftelsen
Box 5232, 102 45 Stockholm
Tel: 08-663 09 20
E-post: media@nobelprize.org
Webb: Nobelprize.org