



:SQOOM®

دستور العمل های اجرایی





4	خلاصه کوتاه
6	نحوه به کارگیری
8	سرمهای xCential
10	برنامه های xCential
16	مراقبت و ذخیره سازی
18	اطلاعات فنی و نکات مهم

از تصمیم شما برای خرید SQOOM متشکریم. این محصول با کیفیت که توسط شرکت بهداشتی دارویی «SQOOM Global» ارائه گردیده است حاوی سرمهایی مؤثر، روشهای ویژه مقابله با پیری پوست، سفیدکننده و پاک کننده و همچنین جهت حل مشکلات پوستی و ناپهنجاری های ماهیچه و کمر میباشد.

تقریباً بهترین روش رسیدن به پوستی زیبا. پکیج فوق العاده SQOOM با تکنولوژی سینکرونی سونوگرافی و یونتوفورزیس میباشد.

لطفا جهت حاصل شدن نتیجه مطلوب و حداکثر موفقیت درمان، دستورالعمل به دقت خوانده شود.



1 | مبدل با آلایژ تیتانیوم، مناسب برای ناپهنجاری های آلرژیک. محتویات فعال سرم را اینجا استفاده کنید.

2 | چراغ های کنترل
چراغ هایی بر روی دستگاه به منظور اطمینان از عملکرد آن تعبیه شده است که فقط در صورت تماس با پوست روشن میشوند

3 | دکمه خاموش/روشن
با فشار دادن یکبار این دکمه دستگاه در حالت خاموش یا روشن قرار می گیرد

4 | دکمه انتخاب برنامه دستگاه STEP
با هر بار فشردن این دکمه، یکی از برنامه های دستگاه انتخاب می شود.

5 | حالت نگه داشتن دستگاه
همواره دستگاه را از دسته و از دو سمت آن نکه دارید.

6 | شارژ کردن
بعد از هر بار استفاده ،به منظور استفاده مناسب برای دفعه بعد، دستگاه را از پشت درون آن قرار دهید.

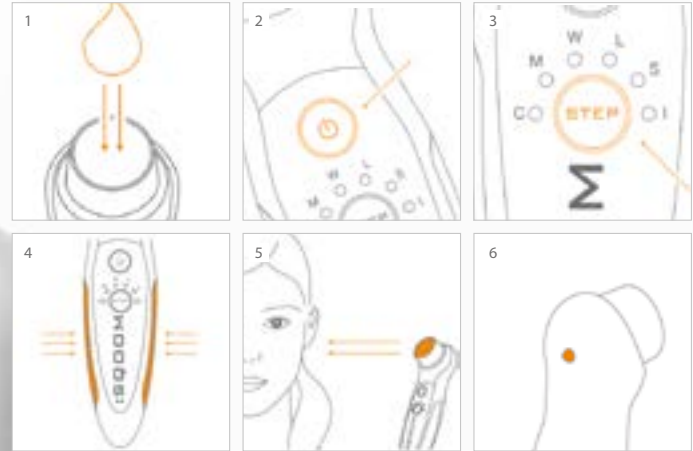
7 | چراغ نشان دهنده باتری
رنگ سبز این چراغ نشان دهنده شارژ کامل و رنگ آبی نشان دهنده در حال شارژ است.

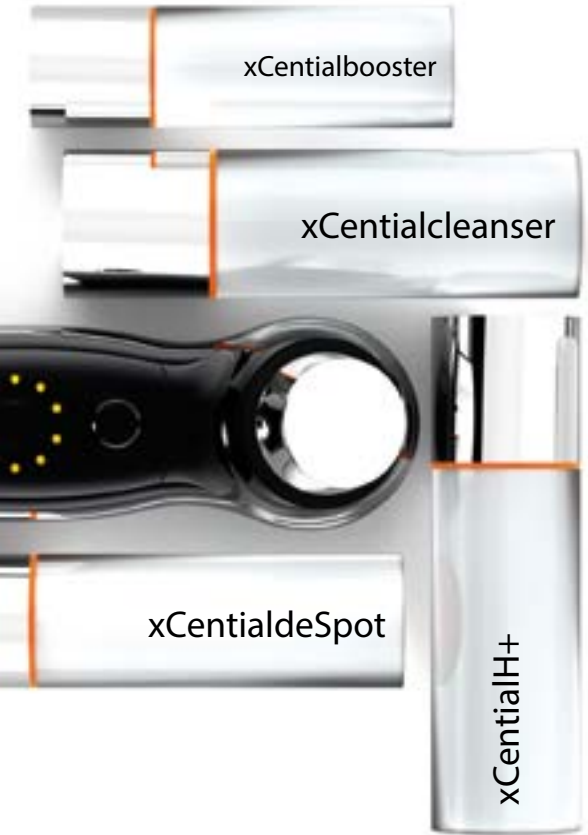


پیش از استفاده از دستگاه، پوست خود را تمیز کنید. سپس یکی از محتویات فعال سرم را از طریق مبدل (1) یا مستقیماً روی پوست بمالید. دستگاه را روشن کنید(2).

اکنون برنامه مناسب را انتخاب کنید(3) و SQOOM را محکم از هر دوطرف و توسط دسته ها نگه دارید(4). سپس مبدل را روی بخشی از پوست قرار دهید که قصد ترمیم آن را دارید و آن را به آرامی و به شکل دایره ای روی پوست حرکت دهید (5).

لطفاً توجه کنید: اگر پوست شخص دیگری را با دستگاه خود ترمیم می کنید، باید مطمئن شوید که دست آزاد شما پوست آن شخص را لمس میکند (تماس پوستی). این کار باعث بسته شدن مدار شده و به دستگاه شما اجازه میدهد که بدون نقص کار کند. (چراغ کنترل چشمک زن)(6)





xCential پاک کننده

فرآینده پاکسازی بهینه و فیزیکی عمیق که رطوبت و آماده سازی های اولیه لازم را برای استفاده از دستگاه، در پوست ایجاد میکند. عصاره های پانتنول و بابونه اثری آرامش بخش به همراه دارند

xCential deSpot

این سرم سفیدکننده شامل ترکیبی منحصر بفرد از محتویات فعال ولفورافان و جنیستین میباشد. این سرم میتواند با یک ترکیب لیپوزومال موجب سفید شدن پوست و کاهش نابهنجاری های پوستی ناشی از سالخوردگی شود.

xCential H+

سرم جدید و نو آورانه H+ از محتویات فعال کاملاً سازگار با پوست و طبیعت تهیه شده است تا پوستی زیبا و لطیف برای شما به ارمغان آورد. مهمترین بخش سازنده این سرم هیالورون است که یک مرطوب کننده مشهور به شمار میرود. ذرات کوچک اسید هیالورونیک که وزن مولکولی کمی دارند به لایه های عمیقتر پوست نفوذ میکنند و منافذ خالی ایجاد شده در اثر کهولت سن را پر مینمایند.

xCential booster

یک مرطوب کننده 24 ساعته که حاصل آن پوستی تازه و لطیف با اثرگذاری فوری است. تنها پس از یکبار استفاده، چین و چروک پوست کاهش یافته و این سرم یک اثر ضد چین و چروکی 8 ساعته دارد.

xCentialcleanser

پوست خود را مانند همیشه تمیز کنید. (آرایش، کرم ها و ادکلن ها را پاک کنید). سرم تمیزکننده xCential را در سر فلزی دستگاه یا مبدل قرار دهید یا مستقیماً به پوست خود بمالید. دستگاه خود را روشن و برنامه C را انتخاب کنید یا برنامه I را برای قسمت حساس پوست چشم انتخاب کنید. دستگاه خود را از سمت دسته ها نگه دارید. اکنون مبدل را روی پوست خود بگذارید تا ترمیم انجام شود و با حرکت‌های چرخشی آرام و نرم روی پوست خود حرکت دهید. پس از استفاده از تمیزکننده، صورت خود را با آب فراوان بشویید.

نتیجه:

پاکسازی پوست تا عمق منافذ



xCentialH+

توصیه می شود پیش از هر بار استفاده از دستگاه، برنامه تمیزکننده را روی پوست خود به کار ببرید. سرم xCential H+ را در سر فلزی دستگاه بریزید یا مستقیماً روی بخش مورد نظر از پوستتان اعمال کنید. دستگاه را روشن کنید و برنامه W یا I (برای پوست حساس چشم) را انتخاب کنید. SQOOM را از طریق دسته ها نگه دارید. اکنون مبدل را روی بخش مورد نظر از پوست قرار دهید و آن را به شکل دایره ای و به آرامی روی پوست حرکت دهید. توصیه میکنیم که سرم را به عنوان یک ماسک در طول شب روی پوست خود نگه دارید. اگر صبح ها از این محصول استفاده میکنید، توصیه میکنیم که پس از استفاده، سرم را با آب پاک کنید.

نتیجه: پوستی زیبا



نکته: از برنامه های M و L در کنار برنامه عادی W استفاده کنید

برنامه شماره 1 | C

پاکسازی تا عمق منافذ



ON

C

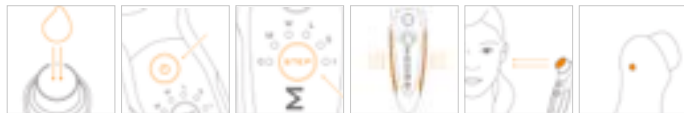


برنامه شماره شش | I | آبی

مخصوص نواحی دور چشم



I



طول مدت استفاده : 4 دقیقه

دفعات مورد استفاده : هفته ای یکبار

برای حصول نتیجه سریعتر استفاده روزانه توصیه میشود

برنامه شماره 3 | W

جهت کاهش چین و چروک پوست و فرم دهی پوست



ON

W



برنامه شماره 6 | I | سبز

مخصوص نواحی دور چشم



I



طول مدت استفاده : 8-12 دقیقه

دفعات مورد استفاده : هفته ای یکبار

برای حصول نتیجه سریعتر استفاده روزانه توصیه میشود

xCentialdeSpot

توصیه میکنیم پیش از هر بار استفاده از دستگاه، برنامه تمیزکننده را روی پوست خود به کار ببرید. سرم xCential deSpot را روی دستگاه مبدل بریزید یا مستقیماً روی بخش مورد نظر از پوستتان اعمال کنید. دستگاه را روشن کنید و برنامه W یا I را انتخاب کنید (برای پوست حساس چشم). SQOOM را از طریق دسته ها نگه دارید. اکنون سر فلزی دستگاه را روی بخش مورد نظر از پوست قرار دهید و آن را به شکل دایره ای و به آرامی روی پوست حرکت دهید. توصیه میکنیم که سرم را به عنوان یک ماسک در طول شب روی پوست خود نگه دارید. اگر صبح ها از این محصول استفاده میکنید، توصیه میکنیم که پس از استفاده، سرم را با آب پاک کنید.

نتیجه: سفید شدن پوست و نقاطی که در اثر سالخوردگی تیره شده اند



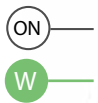
xCentialbooster

سرم xCential Booster را در سر فلزی دستگاه بریزید یا مستقیماً روی پوست بمالید. دستگاه را روشن و برنامه S را انتخاب کنید. دستگاه را از طریق دستگیره ها نگه دارید. اکنون مبدل را روی بخش مورد نظر پوست بگذارید و آن را به صورت دایره ای و به آرامی روی پوست حرکت دهید. سرم باقی مانده روی پوست خود را رها کنید و پوست خود را با آن و با استفاده از انگشتان خود ماساژ دهید. نتیجه: پوست شما را جوان و روشن و شاداب میکند.



برنامه شماره 3 | W

برنامه سفید کننده پوست



برنامه شماره 6 | I سبز

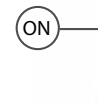
مخصوص نواحی دور چشم



طول مدت استفاده : 8-12 دقیقه
دفعات مورد استفاده : هفته ای یکبار
برای حصول نتیجه سریعتر استفاده روزانه توصیه میشود

برنامه شماره 5 | S

به منظور رطوبت دهی متمرکز برای 2 ساعت



طول مدت استفاده : 4 دقیقه
دفعات مورد استفاده : از این برنامه جهت مناسبیت های خاص یا به عنوان مکمل در مواقع استفاده از xCential H+ و
به دفعات لازم استفاده شود



لطفاً موارد زیر را مطالعه کنید تا بیشترین بهره ممکن را از دستگاه ببرید.

تنها از سرمهای اوريجينال xCential برای دستگاه اسکوم استفاده کنید. ما هیچ مسؤییتی در قبال نتایج حاصل از لوازم آرایشی و یا دستگاههای تولید شده توسط دیگران نداریم.



ضمانتنامه گسترش یافته جهانی/ لطفاً دستگاه خود را ثبت کنید تا گارانتی کامل و رایگان دریافت کنید/ با افزایش گستره ضمانتنامه قانونی و مسؤییت، ما گارانتی جهانی و کامل SQOOM را به صورت رایگان ارائه میدهیم
www.warranty.sqoom.com

Customer service: info@SQOOM.com

- میزان زمان استفاده برنامه ریزی شده برای هر برنامه 4 دقیقه است. زمانیکه 4 دقیقه به پایان برسد، صدای بوق شنیده میشود. پس از این، دستگاه به حالت آماده به کار در می آید. اگر دستگاه دوباره روشن نشود، در عرض 2 دقیقه به طور خودکار خاموش خواهد شد.
- میزان ولتاژ ورودی دستگاه 100 ولت تا 240 ولت AC است. بنابراین میتوانید دستگاه را در سفر با خود ببرید و در تمام نقاط دنیا از آن استفاده کنید.
- به محض شارژ شدن کامل دستگاه، دستگاه را از شارژر جدا کرده و سیم برق شارژر را از پریز برق جدا کنید.
- تمامی قطعات الکتریکی را تمیز، خشک، و به دور از گرد و خاک نگهداری کنید
- در جای خشک نگهداری شود و از غوطه ور کردن دستگاه در آب بپرهیزید.
- سر فلزی دستگاه را با یک پارچه مرطوب تمیز کنید
- پس از خاموش کردن دستگاه، آن را در محل شارژ قرار داده و مطمئن شوید که چراغ به رنگ آبی در آمده است
- چراغ آبی زمانیکه شارژ دستگاه کامل شود به رنگ سبز در می آید. اگر مشکلی در فرآیند شارژ وجود داشته باشد، چراغ آبی چشمک میزند.
- اگر باتری دستگاه کاملاً خالی شد، لطفاً حداقل دستگاه را پیش از استفاده بعدی حداقل سه ساعت شارژ کنید
- زمانی که دستگاه کاملاً شارژ شود حدود 4 ساعت کار میکند. شارژ کامل دستگاه در صورتیکه روزانه 12 دقیقه از آن استفاده شود، برای استفاده به مدت دو هفته کافی خواهد بود.
- دکمه تنظیمات دستگاه را سه ثانیه نگه دارید تا میزان شارژ باقیمانده را مشاهده کنید. اگر چراغهای هر 6 برنامه روشن شود، دستگاه کاملاً شارژ شده است. اگر فقط دو چراغ روشن شود، حدوداً 30 دقیقه از شارژ دستگاه باقی مانده است. زمانی که صدای بوق شنیده شود، باتری باید مجدداً شارژ شود.
- اگر پس از روشن کردن دستگاه به مدت دو دقیقه از آن استفاده نکنید، دستگاه به طور اتوماتیک خاموش می شود.

فقط از ژل هایی که به طور اختصاصی توسط کارخانه تهیه و در اختیار مشتری قرار می گیرند استفاده کنید.

از استفاده روزانه بیش از 20 دقیقه بر روی پوست خودداری کنید.

از این دستگاه بر روی نواحی از پوست که دچار سرطان پوست و یا محل جراحی است استفاده نکنید

در صورتی که برای قلب خود از باتری استفاده میکنید، از دستگاه SQOOM استفاده نکنید.

در صورت ابتلا به پرکاری تیروئید، از دستگاه در نواحی گلو یا سینه استفاده نکنید.

از دستگاه در محل ایمپلنتهای مشترک استفاده نکنید. این کار ممکن است منتهی به افزایش درد شود.

در دوران حاملگی، دستگاه SQOOM را در قسمت شکم و سینه ها استفاده نکنید.

از تماس ژل یا مبدل با چشم، پلکها و پرده مخاطی پیشگیری کنید

دستگاه، ژلها و کرمها را دور از دسترس کودکان نگه دارید

ژلها و کرم ها را در دمای زیر 25 درجه نگه داری کنید

ژلها و کرم ها صرفاً جهت استفاده پوستی خارجی ساخته شده اند

اگر شخص دیگری از دستگاه شما استفاده میکنند، باید مطمئن شوید که دست آزاد شما، پوست آن شخص را لمس کند. این کار سبب بسته شدن مدار و حصول اطمینان از کارکرد مناسب دستگاه میشود.

هرگونه کپی برداری یا تغییر در محصول خارج از چارچوب کپی رایت بدون اعلام کتبی پیشین، ممنوع است.

SQOOM Global AB
Stockholm/ Sweden



دستگاه نباید در میان سایر دور ریختنی های خانگی دفع شود. برای بازیابی دستگاه به امکان مشخص شده توسط کارخانه مراجعه کنید

اجزای دستگاه	
دستگاه	SQOOM M2(T-0204A)
شارژر	
ولتاژ مورد نیاز	AC 100-240V,50/60 Hz
خروجی آداپتور	DC 4.2 V, 1A
Power	قدرت 7 وات
وزن	133 گرم
قابل استفاده با دست	
باتری: Lithium/ion	
خروجی/ مبدل	DC 3,7V / 2200mA
وزن	194 گرم
Ultrasound	
فرکانس	1 MHz
Intensity levels	from 0.1 W/ cm ² to 0.5 W/ cm ²
Ion	
Frequency	1,150Hz ~ 1,785Hz

SQOOM Global AB
Office/Warehouse
Åkersbärsvägen 14
611 38 Nyköping
Sweden
+46 852 504 720
info@SQOOM.com
www.SQOOM.com