


KEGLELEG MED V OG F


Print arket på papir, og klip brikkerne ud.

V

v




vippe



vindruer




fyrværkeri



faldskærm




vulkan



vinde

f

f




fest



fe



vifte




vimpel



KEGLELEG MED V OG F

Print arket på papir, og klip brikkerne ud.



frø




flamingo



vaske



vinke




falde




fem



vugge



vindue



fængsel




fisk




HUSKELEG MED VOKALERNE

Print på karton, og klip vokalbrikkerne ud.




a abe



e elefant




i isvaffel




o orm



u ugle




y yver



æ æble



ø ø



å ål



FØRST MED KLEMMEN - ISHUS


På de følgende sider findes 12 vendespilsbrikker som dem du ser nedenfor.
De skal printes på karton og klippes ud.



is



vase




snegl



taske



hund



fisk



syg




fod




høj



kerne



række



trøe






is




vase




snegl




taske



hundehus



ishus




sygehus



sneglehus




hund







fisk




syg

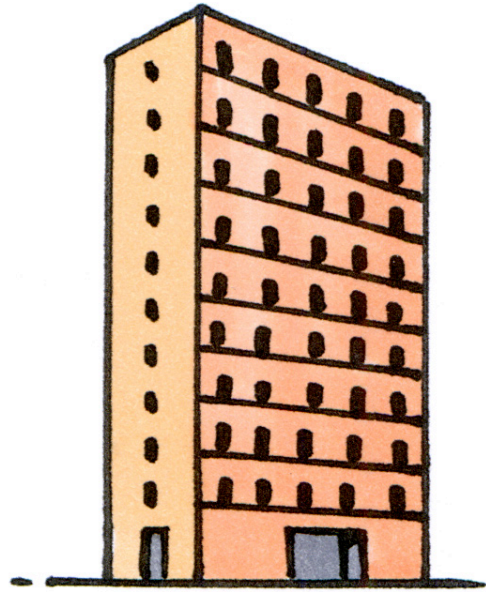


hus






kernehus



højhus



træhus



rækkehus


Sproggruppen den

I dag har vi leget huskeleg med vokalerne, som skærper opmærksomheden på vokalerne i alfabetet:

a, e, i, o, u, y, æ, ø og å.

Bagefter arbejdede vi med konsonanterne v og f via kegleleg. Det er en god bevægelsesaktivitet, hvor børnene får trænet deres opmærksomhed på bogstavernes lyde i begyndelsen af et ord.

f v



kerne

hus

kernehus

Efterfølgende arbejdede vi med sammensatte ord ved at lege: "Først med klemmen". Øvelsen styrker sprogforståelsen og udvider ordforrådet.

Sammensatte ord er fx: kerne + hus = kernehus.

Til sidst havde vi samtalelæsning ud fra børnebogen "Ida har sommerfugle i maven" af Kirsten Ahlburg. Samtalelæsning styrker sprogforståelsen og udvider ordforrådet gennem dialog.



Mange hilsner

Lektier hjemme: I skal tale om de to konsonantlyde v og f. Prøv, om I kan finde nogle ting hjemme som begynder med v eller f (fx vatpinde eller et fjernsyn).

