



a-e-i står på en ski



o-u-y op på en sky
æ-ø-å her kan du få
en is med 9 vokaler på



OPGAVEARK MED RIMORD BÅL/SKÅL

Sæt ring om det ord, der rimer i hver linje. Farvelæg til sidst rimordene.



bål



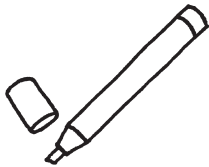
sol



to



skål



tus



vulkan




skolebus



lås




kanin



æble



fe



gardin



dæk



sæk




ske



hæk



gynge



kat



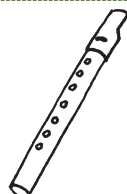
synge




slim



skøjte



fløjte



drage




is




DIALOGMATERIALE MED VOKALERNE

Print på karton, og klip vokalbrikkerne ud.




a abe



e elefant




i isvaffel




o orm



u ugle




y yver



æ æble



ø ø



å ål



POPCORNLEG MED T OG D

Print arket på papir, og klip brikkerne ud.




drikkedunk



dråbe




dankort




tryllestav



trold




dromedar




diamant



dej



traktor



tand



ti



tiger




POPCORNLEG MED T OG D


Print arket på papir, og klip brikkerne ud.




danse




dinosaur



tusser




trillebør



terning



drage



due




trompet



FLUESMÆKKERLEG


Print arket på karton, og klip brikkerne ud.




mørkegrøn firkant



mørkeblå stjerne




rød cirkel



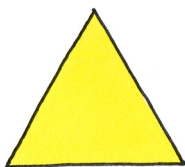
lysegrøn firkant



lyseblå stjerne



lyserød cirkel



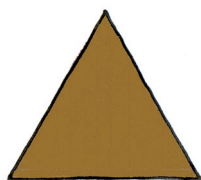
gul trekant



sort rektangel



orange hjerte



brun trekant



hvid rektangel



lilla hjerte





Sproggruppen den

I dag har vi sunget Vokalsangen, da den skærper opmærksomheden på vokalerne i alfabetet:

a, e, i, o, u, y, æ, ø og å.

Bagefter arbejdede vi med konsonanterne t og d ved at lege popcornleg. På denne måde får børnene trænet deres opmærksomhed på bogstavernes lyde i begyndelsen af et ord.




skøjte

fløjte

Efterfølgende arbejdede vi med rimord, hvor vi skulle finde to ord, som rimer/lyder ens. Denne øvelse træner børnene i at lydere i forhold til stavning og læsning.

Til slut arbejdede vi med matematiske figurer såsom cirkel, rektangel, firkant, trekant via fluesmækkerleg. Spillet går ud på, at børnene hurtigt skal smække den figur og farve, som bliver nævnt, med fluesmækkeren - hvilket var til stor begejstring for børnene. Som en variation til spillet brugte vi nægtelsen "ikke", dvs. "Smæk cirklen, som ikke er blå..." osv.



Mange hilsner

Lektier hjemme: I skal tale om de to konsonantlyde t og d. Prøv, om I kan finde nogle ting hjemme, som begynder med t eller d (fx en terning eller en dukke).

