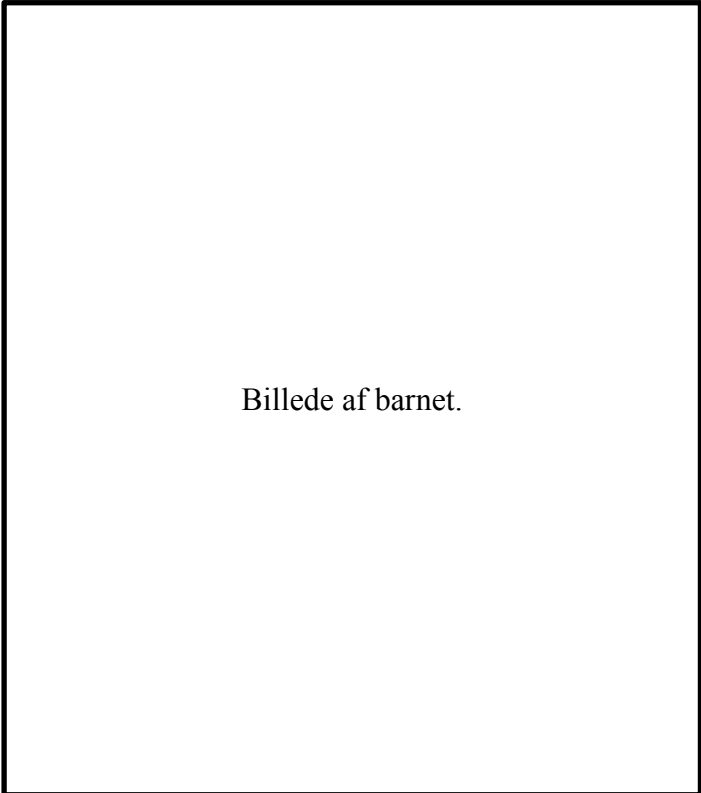




Nogle mennesker får coronavirus  
og bliver syge.



Billede af barnet.

Jeg skal have en coronatest, så lægen kan se, at jeg er rask.



Jeg skal testes d. \_\_\_\_\_  
på et testcenter med hvide telte.



Billede af personer,  
der er med i bilen.  
Eller barnet selv.



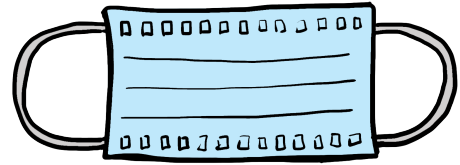
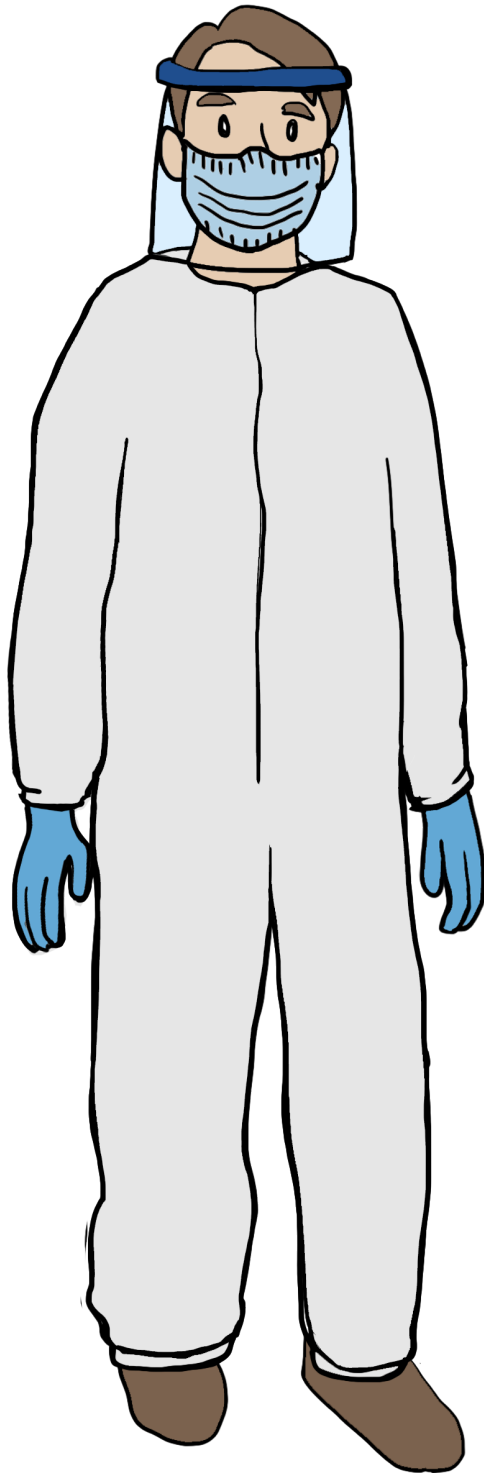
Billede af personer,  
der er med i bilen.

Der er kø, så jeg skal sidde i bilen og  
vente sammen med\_\_\_\_\_.



Billede af personer,  
der er med i bilen.  
(tag gerne et billede  
med mundbind på)

Når bilen kommer hen til det hvide  
telt tager \_\_\_\_\_ et mundbind på.

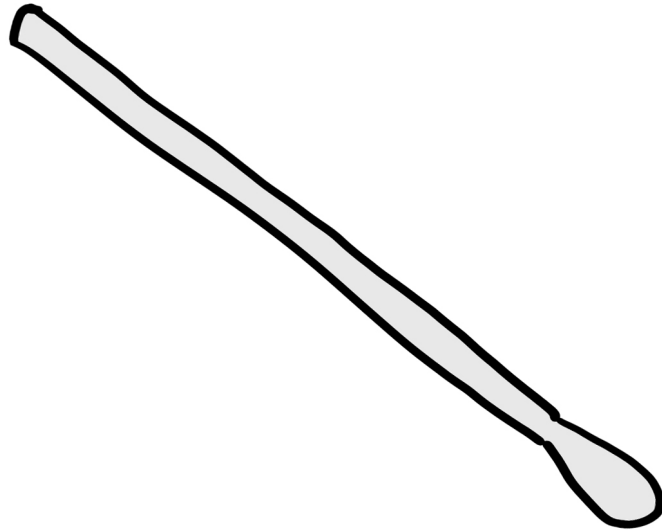


Lægen i teltet har et forklæde, et mundbind, et visir og handsker på.



Nu er det min tur til at få en coronatest.


Jeg skal blive siddende i bilen.



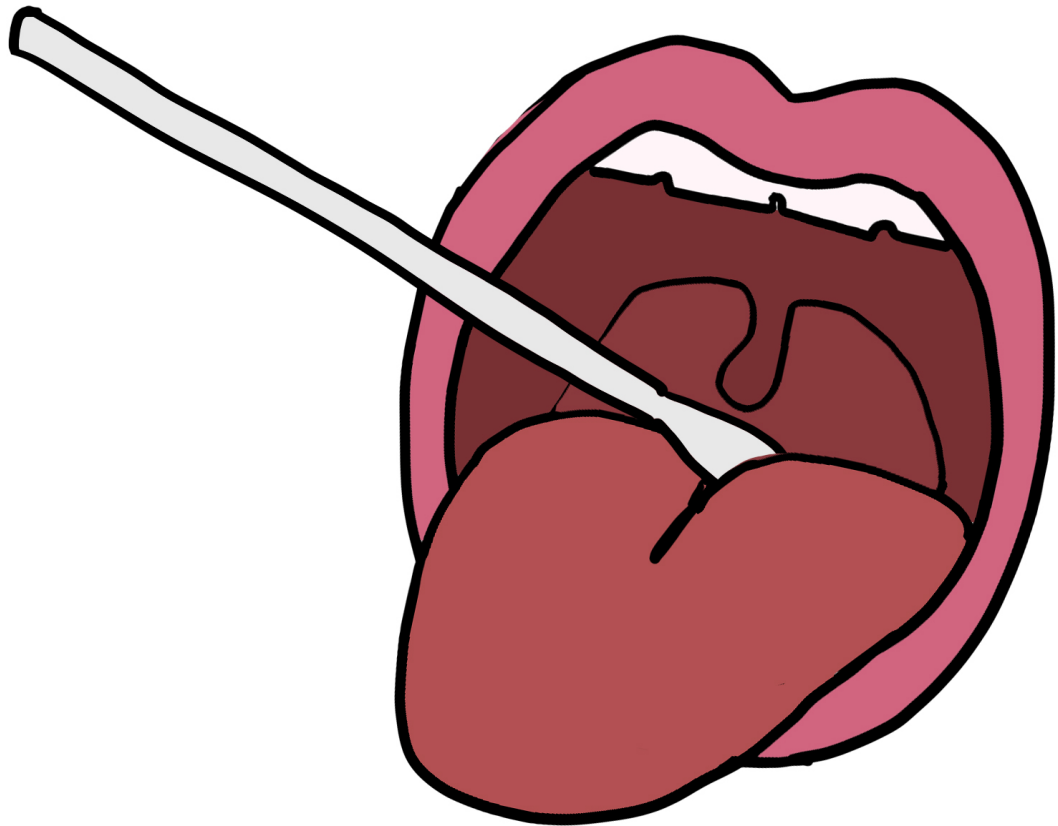
Lægen skal bruge spyt fra halsen for at lave en coronatest.

Lægen har en lang vatpind, som kan nå spyttet nede i halsen.





Jeg skal læne hovedet tilbage og åbne munden og sige "Ahhhhhhh".



Så tager lægen vatpinden ned i min hals og tørrer spyt på vatpinden.

1.. 2.. 3.. 4.. 5..

\_\_\_\_\_ holder mig i hånden  
og tæller til fem og så er jeg færdig.



Flot klaret 😊 Nu må jeg åbne en gave.

Billede af noget lystbetonet  
som barnet må efter testen.

Flot klaret 😊

Nu må jeg \_\_\_\_\_

Den sidste side skal skabe en positiv afslutning af den sociale historie. Vælg derfor det, der virker mest motiverende for det enkelte barn. Fx at åbne en gave eller sæt selv et billede ind i det tomme felt med noget, som er lystbetonet for barnet (at få pommefritter/ se en bestemt film el. lign)

Vælg en af de to sidste sider og fjern den anden side samt denne side fra bogen.



Dette materiale er fremstillet af

© Sprog For Alle, 2020

Linda Ravn Sørensen

