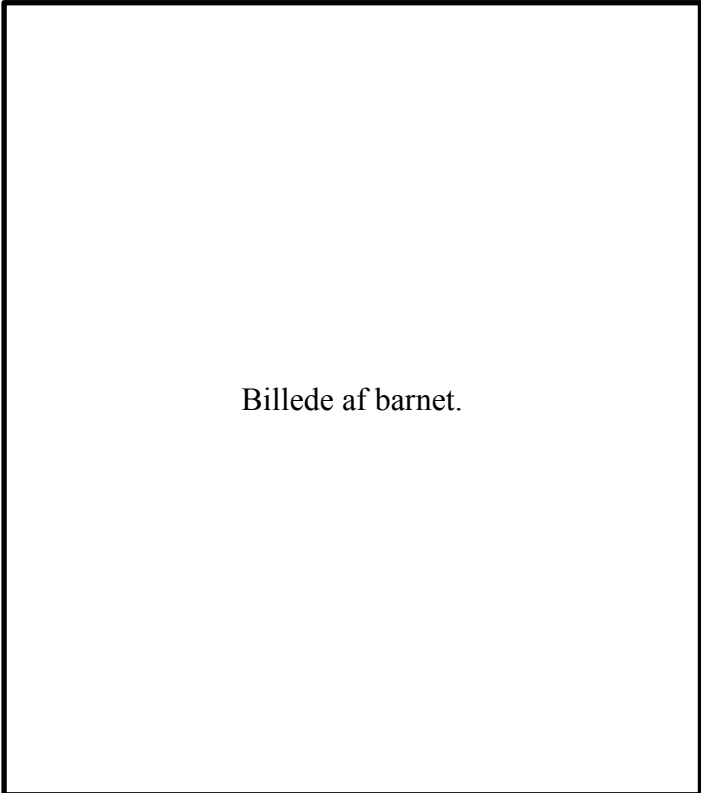




Nogle mennesker får coronavirus
og bliver syge.



Billede af barnet.

Jeg skal have en coronatest, så lægen kan se, at jeg er rask.



Jeg skal testes d. _____
på et testcenter med hvide telte.



Billede af personer,
der er med i bilen.
Eller barnet selv.



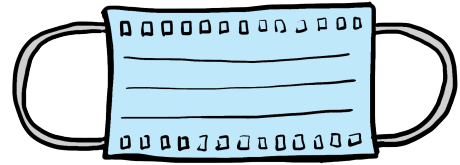
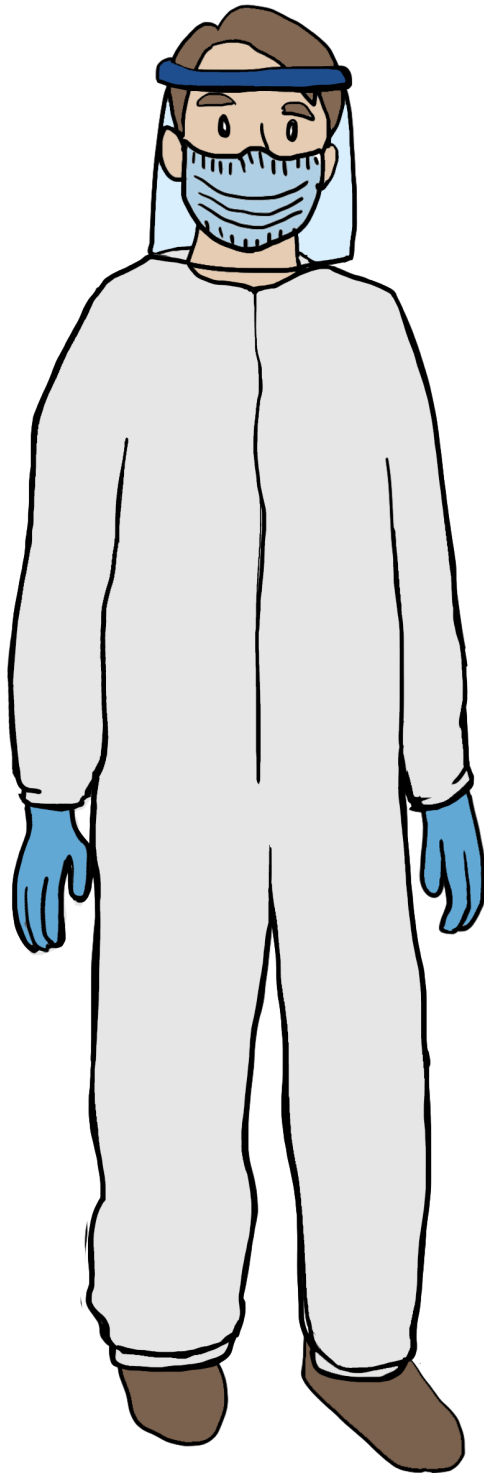
Billede af personer,
der er med i bilen.

Der er kø, så jeg skal sidde i bilen og
vente sammen med_____.



Billede af personer,
der er med i bilen.
(tag gerne et billede
med mundbind på)

Når bilen kommer hen til det hvide
telt tager _____ et mundbind på.

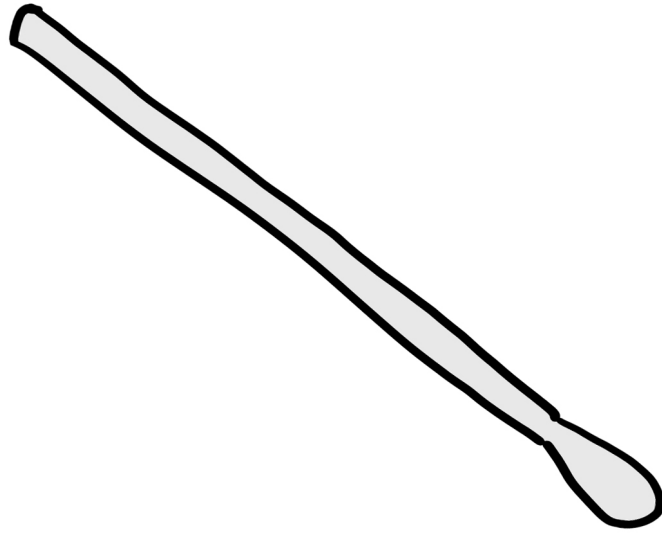


Lægen i teltet har et forklæde, et mundbind, et visir og handsker på.




Nu er det min tur til at få en coronatest.

Jeg skal blive siddende i bilen.

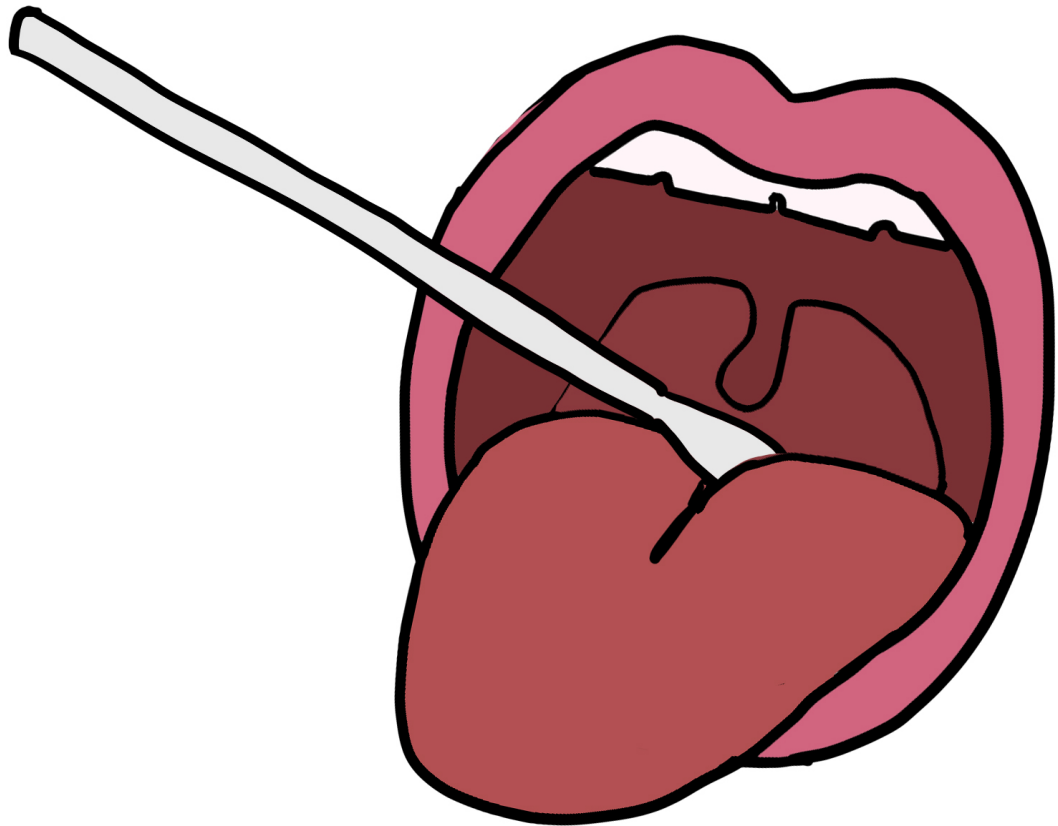


Lægen skal bruge spyt fra halsen for at lave en coronatest.

Lægen har en lang vatpind, som kan nå spyttet nede i halsen.



Jeg skal læne hovedet tilbage og åbne munden og sige "Ahhhhhhh".




Så tager lægen vatpinden ned i min hals og tørrer spyt på vatpinden.

1.. 2.. 3.. 4.. 5..

_____ holder mig i hånden
og tæller til fem og så er jeg færdig.



Flot klaret 😊 Nu må jeg åbne en gave.



Billede af noget lystbetonet
som barnet må efter testen.

Flot klaret 😊

Nu må jeg _____

Den sidste side skal skabe en positiv afslutning af den sociale historie.

Vælg derfor det, der passer bedst til barnet. Fx at åbne en gave, hvis det virker motiverende for barnet eller sæt selv et billede ind i det tomme felt med noget, som er lystbetonet for barnet (fx få pommers fritter... se en bestemt film...)

Vælg en af de to sidste sider og fjern den anden side samt denne side fra bogen.