

DBUnet. Hvordan lægger jeg fravær ind.?

DBU DANSK BOLDSPIL UNION 1889

DBUnet
- din indgang til fodboldens systemer

Du er logget ind som
Jan Nielsen

Forside | **Mine oplysninger** | Min adressebog | Person søgning | Udvalgssøgning | Unions søgning

Mine systemer
Fokus

Mine delnet
DBU Jylland Inside
DBU Jylland net
Dommerinstruktørnet
Dommernet
IT-net

Mine genveje
Referater
Mine referater
Rejseafregning
Rejseafr. med bilag
www.dbu.dk

LOG UD

Du er logget ind som
Jan Nielsen

Log ud

IT-nyheder

- Har du adgang til DBUs netværk via en VPN tunnel?
- Vores spam filter virker - i den grad!
- Nogle hjemmekontorer kan ikke sende post før der er foretaget en ændring
- Opsætning af DBU e-mail konto på smartphones

Efter du er logget ind, klik på mine oplysninger.

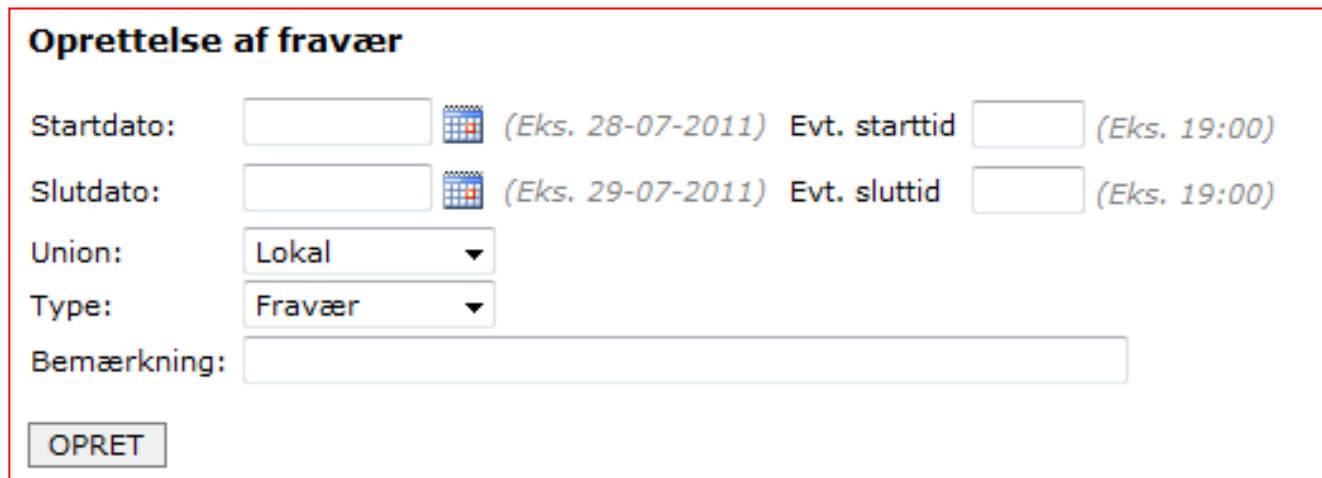
DBUnet. Hvordan lægger jeg fravær ind.?

Klik på mit fravær.







The screenshot shows a user interface with a navigation menu on the left and a main content area on the right. The navigation menu includes links for 'Min side', 'Adressebog', 'Mine data', 'Mit kampprogram', 'Fravær', 'Tilgængelighed', and 'Udviklinger'. The 'Mit fravær' link is highlighted with a blue arrow. The main content area shows the breadcrumb 'Forside > Min side > Mit fravær', the title 'Mit fravær', and the user name '76209 - Jan Nielsen'. Below the title, there is a brief instruction: 'På denne side skal du opdatere tidspunkter). Der er følgende' and a list item '1: En enkelt dag. Her skal du'.

Opret dit fravær ved, at skrive/vælge en dato og eller tid.



The screenshot shows a form titled 'Oprettelse af fravær'. It contains the following fields:

- Startdato:  (Eks. 28-07-2011) Evt. starttid (Eks. 19:00)
- Slutdato:  (Eks. 29-07-2011) Evt. sluttid (Eks. 19:00)
- Union: 
- Type: 
- Bemærkning:

At the bottom left of the form is a button labeled 'OPRET'.

DBUnet. Hvordan lægger jeg fravær ind.?

► Hvordan opretter jeg 1 hel dag.?


senest være fæ


4: For sammen
klokketidsperio

NB! Hvis du ikk
ikke registrere
derfor kunne p
hele dage - og

Bemærkningsfe
bruges til at sk

Oprettelse a

Startdato:  (Eks. 28-07-2011) Evt. starttid (Eks. 19:00)

Slutdato:  (Eks. 29-07-2011) Evt. sluttid (Eks. 19:00)

Union:

Type:

Bemærkning:

← august, 2011 →

ma	ti	on	to	fr	lø	sø
25	26	27	28	29	30	31
1	2	3	4	5	6	7
8	9	10	11	12	13	14
15	16	17	18	19	20	21
22	23	24	25	26	27	28
29	30	31	1	2	3	4


Today: juli 28, 2011


- Dette giver fri hele dagen, HUSK, at klikke på ”opret”
Bemærkningen er kun til dig selv..

DBUnet. Hvordan lægger jeg fravær ind.?

- ▶ Hvordan laver jeg fravær en del af dagen.?

Oprettelse af fravær

Startdato:  (Eks. 28-07-2011) Evt. starttid (Eks. 19:00)

Slutdato:  (Eks. 29-07-2011) Evt. sluttid (Eks. 19:00)

Union: ▼

Type: ▼


Bemærkning:


- ▶ Denne dag vil du ikke blive påsat i tidsrummet, dog skal du huske at tage højde for, at du vil kunne dømme kl. 14.30
- ▶ Vigtigt: Du må ikke angive nogen tid.!
- ▶ Husk, at klikke på "Opret".

DBUnet. Hvordan lægger jeg fravær ind.?

- ▶ Hvordan laver jeg fravær flere dage i træk.?

Oprettelse af fravær

Startdato:  (Eks. 28-07-2011) Evt. starttid (Eks. 19:00)

Slutdato:  (Eks. 29-07-2011) Evt. sluttid (Eks. 19:00)

Union: ▼






Type: ▼

Bemærkning:

- ▶ Du har nu fri i de dage du angiver, dvs ovenstående eksempel giver fri 3 dage.
- ▶ **Vigtigt:** Du må ikke angive nogen tid.!
- ▶ Husk, at klikke på "Opret".

DBUnet. Hvordan lægger jeg fravær ind.?

- ▶ Hvordan ser mine fravær så ud.?

Start	Slut	Bemærkning	Type	Union	
01-08-2011	01-08-2011	Tante Odas fødselsdag	Fravær	Lokal	 
02-08-2011 07:00	02-08-2011 14:00	Lises første dag i børnehaven	Fravær	Lokal	 
03-08-2011	05-08-2011	Jeg holder fri..	Fravær	Lokal	 

- ▶ Du kan nu se på din liste, at du har fri i de 3 eksempler der er vist.
- ▶ Den sidste mulighed du kan for fravær er, hvis du har fravær fra kl. 12.00 lørdag til kl. 12.00 søndag.

DBUnet. Hvordan lægger jeg fravær ind.?

- ▶ Du skal i det tilfælde angive 2 fravær:
 - ▶ - det første som angiver lørdagen fra kl. 12.00 til kl. 23.59
 - ▶ - det andet som angiver søndagen fra kl. 00.00 til kl. 12.00
- ▶ De 2 indtastninger i fravær giver dig et fravær fra kl. 12.00 lørdag til kl. 12.00 søndag.
- ▶ Du kan ikke gøre dette på 1 gang.
- ▶ Se også "tilgængelighed"
- ▶ Sønderjysk Fodboldommerklub ønsker dig god fornøjelse.