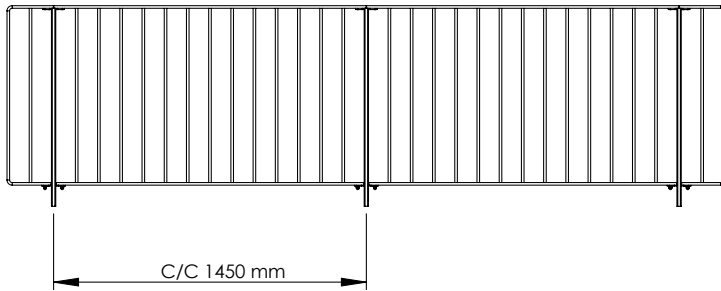


Infästningar: Nedgjutning, Vägghäste, vinkelfäste på mur, golvfäste

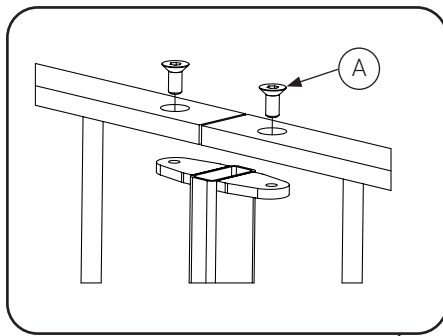
A



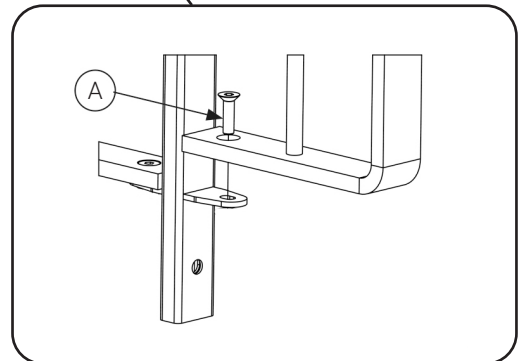
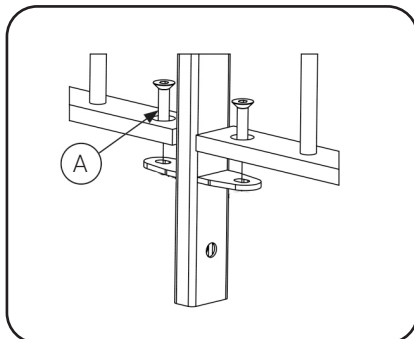
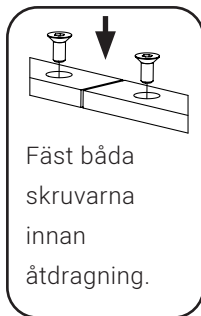
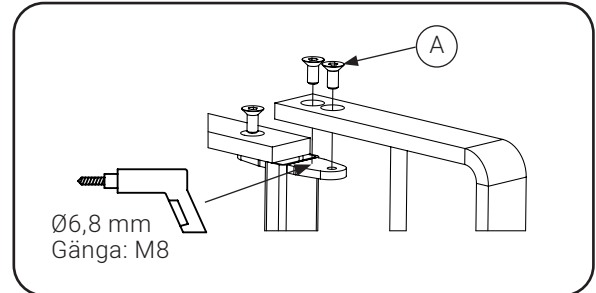
MF6S M8x18



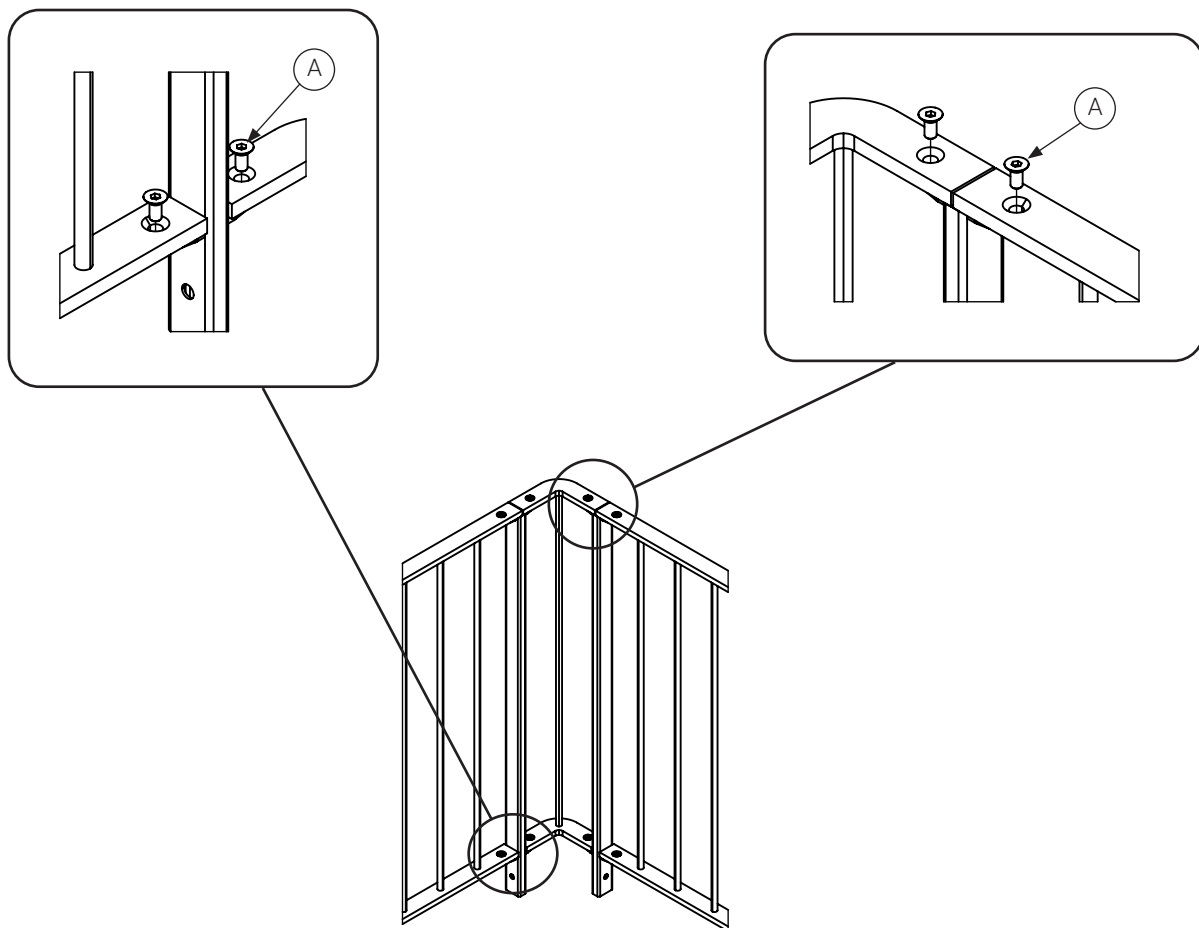
Tips! Montera ihop räckesdelarna innan fastgjutning eller fastbultning slutförs. Justermånen sitter i fundamenteringen. Påbörja alltid montage av räcket i hörn och vinkeländringar och jobba utåt.



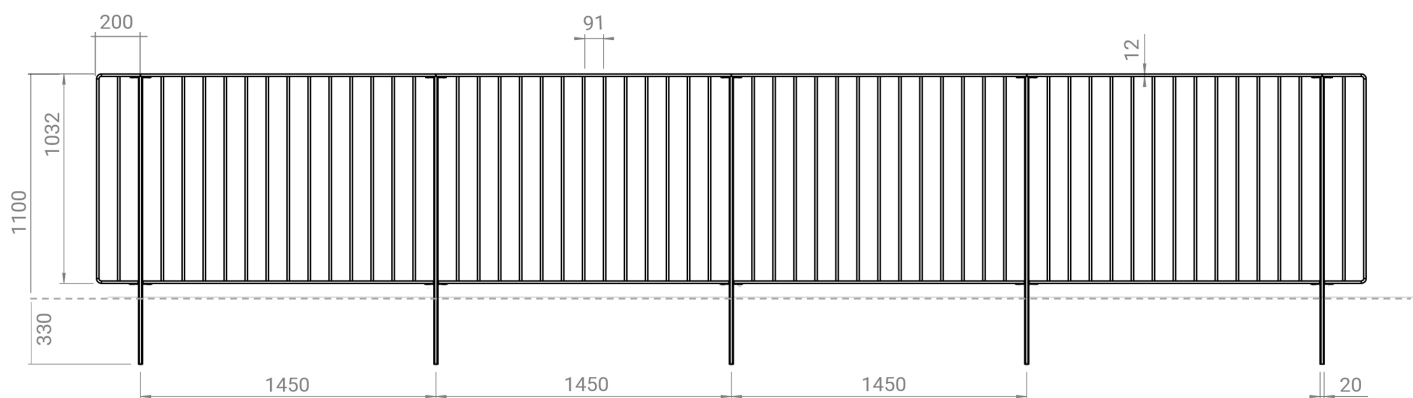
Ändmodul används i start, slut och ibland vid vinklar



SPJÄLRÄCKE



Hörnmodul används i 90° vinklar



Kontakt

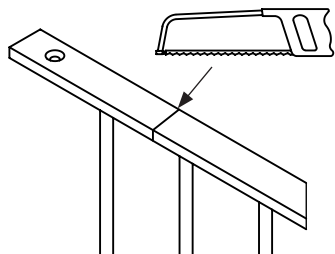
WEBB
somadesign.se

MAIL
hello@somadesign.se

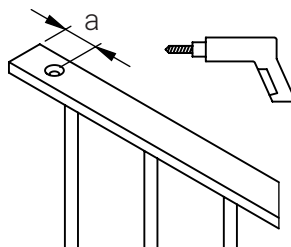
TELEFON
0738-40 19 90

INSTAGRAM
@somadesign.se


1



2



3



Obs! Vid tillpassning kapas spjälsektionen till önskad längd. Kapa och borra nytt försänkt hål $\varnothing 9$ för M8, bättra med kallgalv och med färg efter montage på lackerade räcken.

För försänkt hål för övre plattstång ska mått "a" vara 39mm.

För försänkt hål för nedre plattstång ska mått "a" vara 28mm.

Se alltid till så att utrymmet under spjälmodulen inte överstiger 100mm (boverkets regler).

Kontakt

WEBB
somadesign.se

MAIL
hello@somadesign.se

TELEFON
036-12 30 01

INSTAGRAM
@somadesign.se