



# **Hur du anmäler till våra utställningar**

**Sveriges Nya Raskattförening - SNRF**

## Ny rutin för anmälan till SNRF utställningar – WCF Best Cat

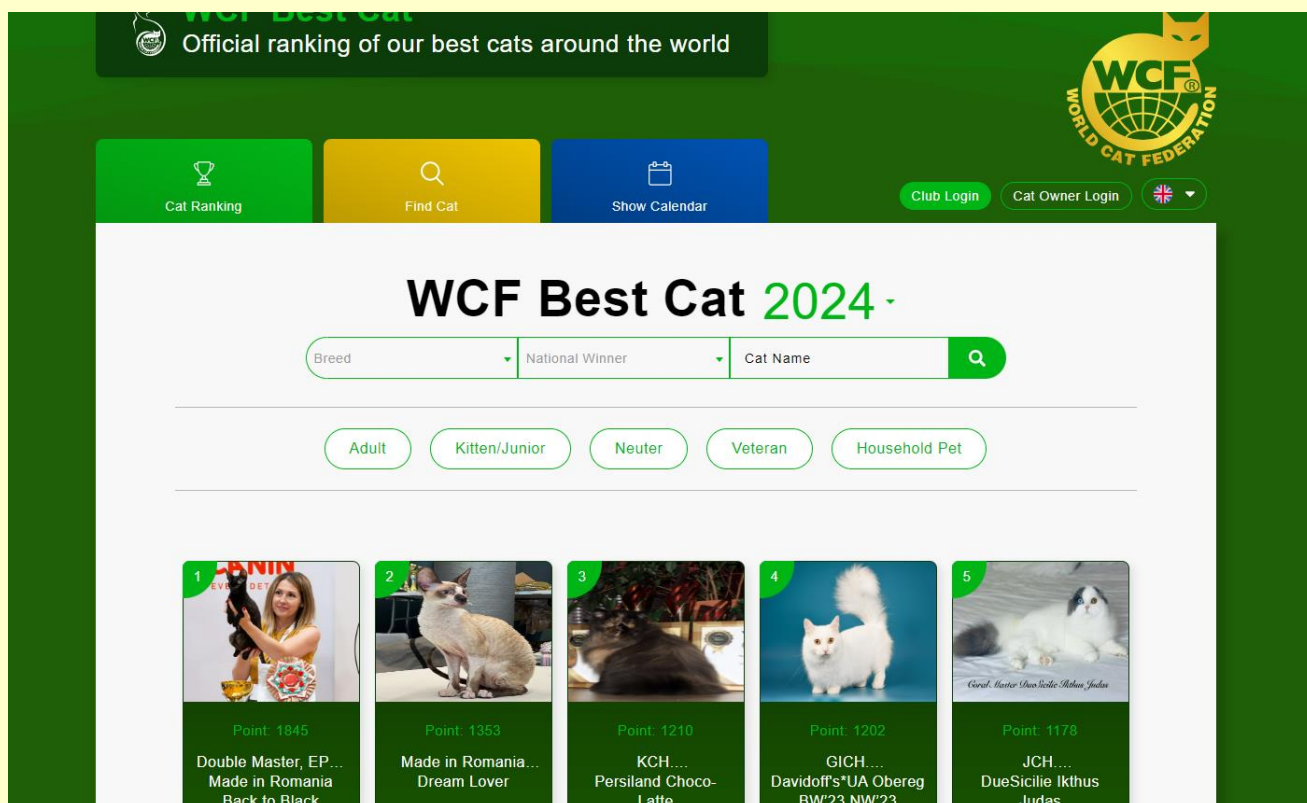
SNRF introducerar från och med år 2024 en ny rutin för anmälan till våra utställningar. Här ska du som kattägare och utställare registrera dig och dina katter själv och anmäla katterna till den utställning du vill delta i. Om du gjort detta, och sedan återkommer med samma katt till en WCF utställning, behöver du bara anmäla katten i rätt klass. Alla andra uppgifter finns kvar.

Nytt är också att du anmäler till de WCF-ringar du vill delta i direkt i systemet i förväg. Dessa ska också betalas i förväg via faktura.

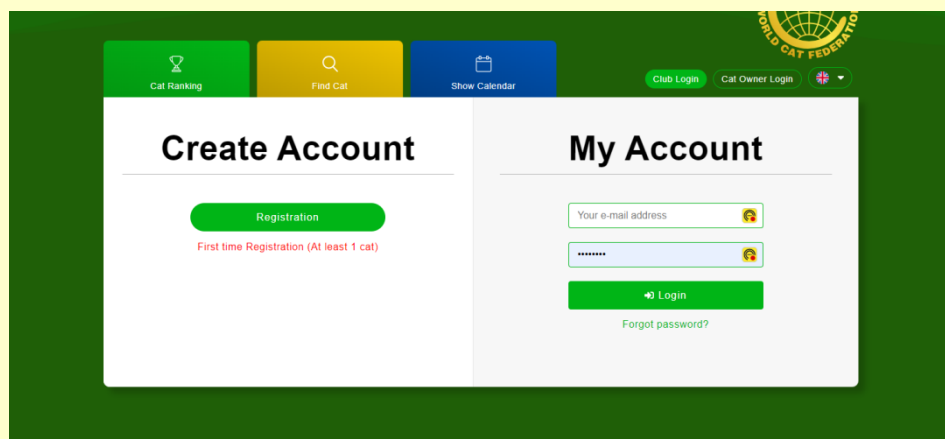
### Instruktion

- Använd följande länk för att komma in i WCF Best Cat: <https://www.wcf-bestcat.de/>

- Du kommer till bilden nedan:



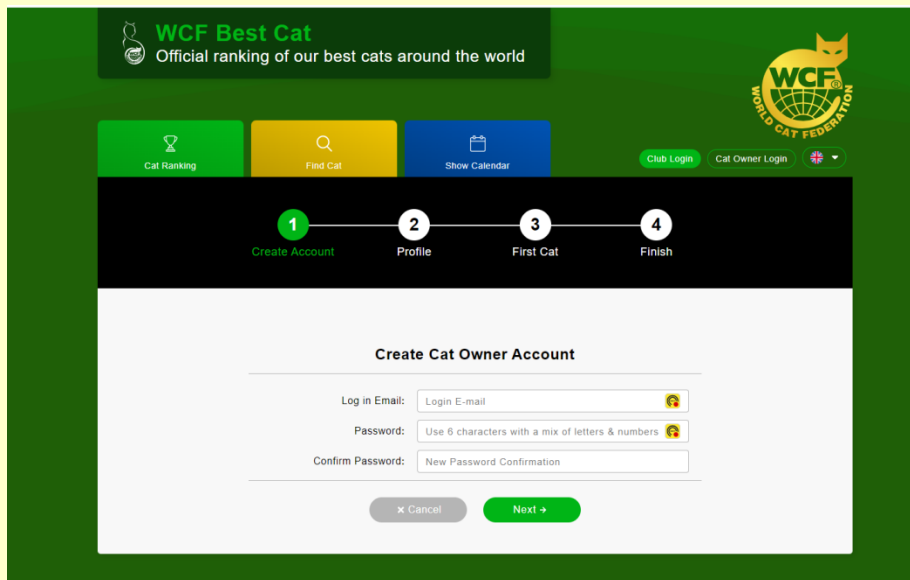
- Välj **Cat Owner Login** knappen och följande bild visas:



- Här väljer du **Create Account** och gröna knappen **Registration**. Har du redan ett konto, logga in via **My Account**.

- Här skapar du ditt nya konto med:

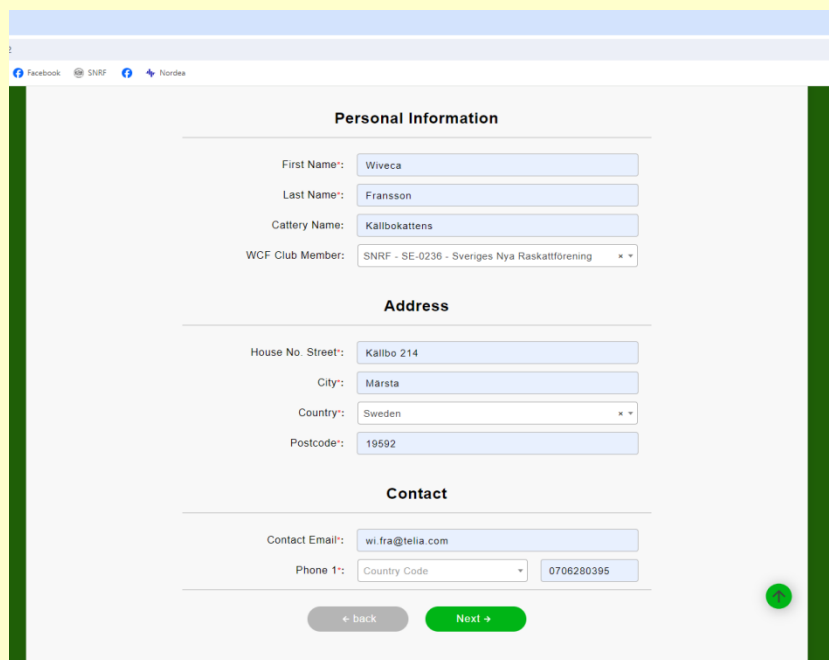
- Din e-postadress
- Ett lösenord enligt regeln i fältet
- Samt bekräftar lösenordet
- Klicka på **Next**



The screenshot shows the WCF Best Cat website interface. At the top, there's a navigation bar with 'Cat Ranking', 'Find Cat', and 'Show Calendar'. Below that, a progress indicator shows four steps: 1. Create Account (highlighted), 2. Profile, 3. First Cat, and 4. Finish. The main content area is titled 'Create Cat Owner Account' and contains three input fields: 'Log in Email:' with a placeholder 'Login E-mail', 'Password:' with a placeholder 'Use 6 characters with a mix of letters & numbers', and 'Confirm Password:' with a placeholder 'New Password Confirmation'. There are 'Cancel' and 'Next ->' buttons at the bottom.

Det är viktigt att du fullföljer registreringen av dina egna uppgifter, innan du börjar registrera en eller flera katter

- Nu är det dags för dina kontaktuppgifter. Fyll i formuläret enligt nedan:



The screenshot shows the 'Personal Information' form. It has three sections: 'Personal Information', 'Address', and 'Contact'. The 'Personal Information' section includes fields for 'First Name:' (Wiveca), 'Last Name:' (Fransson), 'Cattery Name:' (Källbokattens), and 'WCF Club Member:' (SNRF - SE-0236 - Sveriges Nya Raskattförening). The 'Address' section includes fields for 'House No. Street:' (Källbo 214), 'City:' (Märsta), 'Country:' (Sweden), and 'Postcode:' (19592). The 'Contact' section includes fields for 'Contact Email:' (wi.fra@telia.com) and 'Phone 1:' (Country Code and 0706280395). There are 'back' and 'Next ->' buttons at the bottom.

Du som inte är medlem i en WCF-klubb väljer Other - Not a WCF club member

Nästa steg är att registrera minst en katt som du är ägare till.

### VIKTIG INFORMATION!!

Om din katt/dina katter har deltagit i SNRF:s utställningar åren 2022 och 2023 finns de redan i systemet, eftersom vi har registrerat alla resultat i WCF Best Cat. **MEN** du måste nu registrera manuellt på nytt för att koppla katten/katterna till dig själv som ägare/användare. Eventuella dubletter rensas bort i god tid före utställningen.

Tillbaka till kattregistreringen. Fyll i formuläret enligt nedan:

The screenshot shows a web form for cat registration. At the top, there are social media icons for Facebook, SNRF, and Norda. The main heading is 'Cat Information'. Below this is a photo of a ginger cat with a 'Delete Picture' button underneath. The form fields are as follows:

- Cat Name: S\*NC's Bad Habits
- Breed: NFO - Norwegian Forest
- Colour EMS Code: d 22 - Red Blotched Tabby
- Sex: Male (selected), Female
- Neuter / Spay: Yes (selected), No
- Birthday: 14, May, 2022
- Pedigree Number: (SE)SVERAK LO 407227
- Copy of pedigree: Choose File (with a green 'Browse' button)
- Cat Father: S\*Utblickens Caztor (Male)
- Cat Mother: S\*NC's Miss Snowflake (Female)
- Breeder: Susanne Zobell
- Title Class: Title Class
- Title Class Certificate: Choose File (with a green 'Browse' button)
- Title Ring: Title Ring
- Title Ring Certificate: Choose File (with a green 'Browse' button)
- Cat Organization: WCF (World Cat Federation)
- Hologram Number: Hologram Number

At the bottom of the form are two buttons: a grey '← back' button and a green 'Next →' button. A green circular arrow icon is visible on the right side of the form area. The footer contains navigation links: Navigation, Information, Rules, Policy, Cat Ranking, For Club, Conditions for participation, and Privacy Policy.

Ladda upp ett fint kort av din katt om du vill.

Ladda upp kattens stamtavla om du vill. Det är frivilligt

**Viktigt** att bifoga certifikat eller diplom för senast tagna WCF titel och diplom om katten kommit 1:a eller 2:a i en WCF ring tidigare

Klicka på knappen **Next**

Nu är första katten klar och nästa bild är en summering av vad du har matat in för data om dig själv och din katt. Kontrollera att dina uppgifter stämmer:

## Summary

**Log in Email:** ordforande@snrf.org  
**Full Name:** Wiveca  
**Last Name:** Fransson  
**Cattery Name:** Källbokattens  
**WCF Club Member:** SNRF - SE-0236 - Sveriges Nya Raskattförening  
**Address :** Källbo 214, Märsta 19592 Sweden  
**Contact:** wi.fra@telia.com  
+46-0706280395

## First Cat

**Cat Image:**



**Cat Name:** S\*NC's Bad Habits  
**Breed:** NFO - Norwegian Forest  
**Colour :** d 22 - Red Blotched Tabby  
**Sex:** Male(Neuter)  
**Birthday:** 14-05-2022  
**Pedigree Number:** (SE)SVERAK LO 407227  
**Copy of pedigree:** -

**Cat Father:** S\*Utblickens Caztor (Male)

**Cat Mother:** S\*NC's Miss Snowflake (Female)

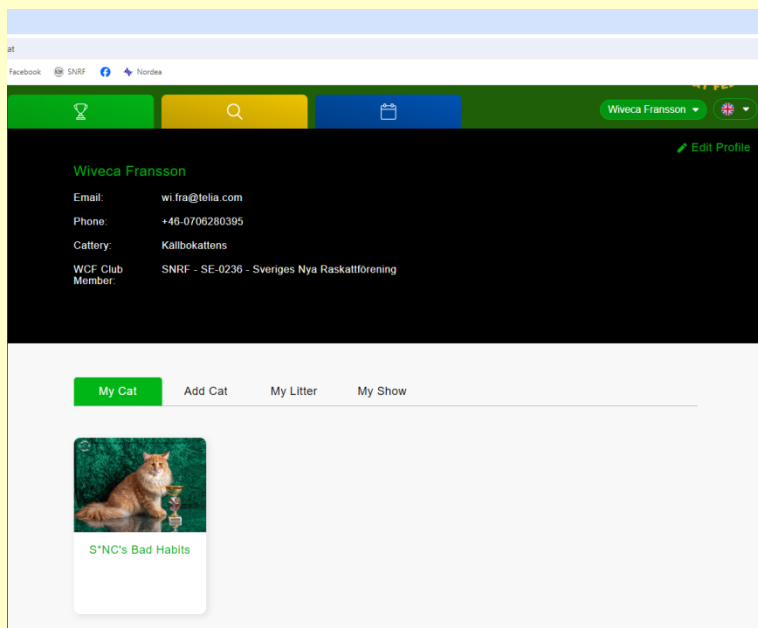
**Breeder:** Susanne Zobell  
**Title Class:**  
**Title Class Certificate:** -  
**Title Ring:**  
**Title Ring Certificate:** -  
**Cat Organization:** WCF (World Cat Federation)  
**Hologram Number:** -

← back

Submit ✓

Klicka på knappen **Submit**

Nu är din första katt kopplad till dig som ägare och användare och du kan fortsätta att lägga till fler katter genom att klicka på knappen **Add Cat**:



Efter detta kan du anmäla din katt/dina katter till en speciell utställning. Nu finns den/de i det centrala kattregistret och kan hämtas upp i det första fältet.

**Tänk på** att det kan ta några sekunder innan din katt kommer upp i fältet för namnet. Skriv inte i rutan under tiden systemet letar.

## Anmälan till utställning

The screenshot shows a web browser window with the URL `stcat.de/cat-owner/cat-entry/2324`. The page title is "Select My Cat". The form contains the following fields and options:

- My Cat Name:** A dropdown menu with the selected value "S'NC's Bad Habits".
- Show Cages:** Two radio button options: "Use cages from the club" (unselected) and "Owner brings own cages" (selected).
- Show Date:** A section with a checked checkbox for "11 May". Below it are three dropdown menus: "1st Judgement Show Class" (Class 14 CAP: Alter class, starting with 10 months), "2nd Judgement Show Class" (Class 14 CAP: Alter class, starting with 10 months), and "WCF Ring" (Neuter). There is also an unchecked checkbox for "12 May" and a text input field for "Evidence of Money Transfer".
- Buttons:** "Cancel" and "Apply" (with a dropdown arrow) are at the bottom.

När du laddat upp din katt, börjar du med att välja bur. OBS om du vill boka en dubbelbur från SNRF, vänligen skicka ett mail till:

[sekreterare@snrf.org](mailto:sekreterare@snrf.org)

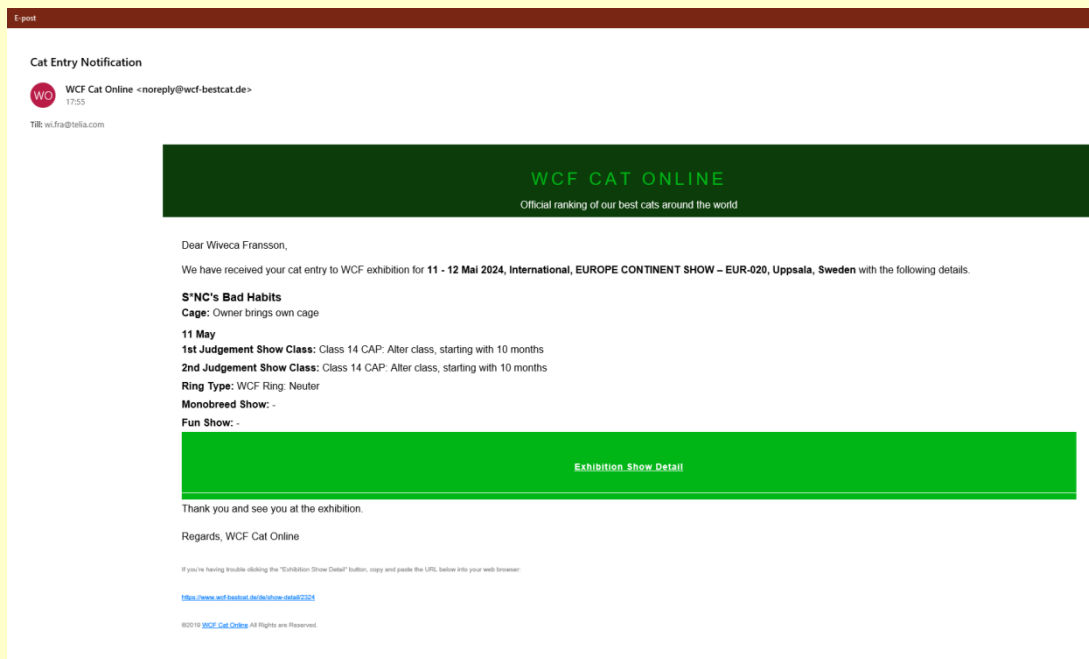
Du anmäler till lördag, söndag eller båda dagarna. Anmäl till utställningsklass och till den ring eller de ringar du vill delta i. Kom ihåg att bifoga certifikat/diplom som styrker att din anmälan är korrekt.

Klicka på knappen **Apply**

Först får du en direkt bekräftelse att anmälan kommit fram:

The screenshot shows the WCF online cat registration confirmation page. The page has a green header with the WCF logo and the text "WCF CAT ONLINE The official ranking of our world's best cats". The main content area is white with a green checkmark icon and the text "Cat Registration Completed". Below this, it says "Thanks for cat registration. If you have any questions, please contact [bestcat@wcf.de](mailto:bestcat@wcf.de)". At the bottom, there are two buttons: "Home page" and "My Cat".

Och efter en stund kommer ytterligare en bekräftelse med e-posten med de anmälningar du gjort:



Sedan är det klart!

Välkommen till vår utställning i Uppsala.