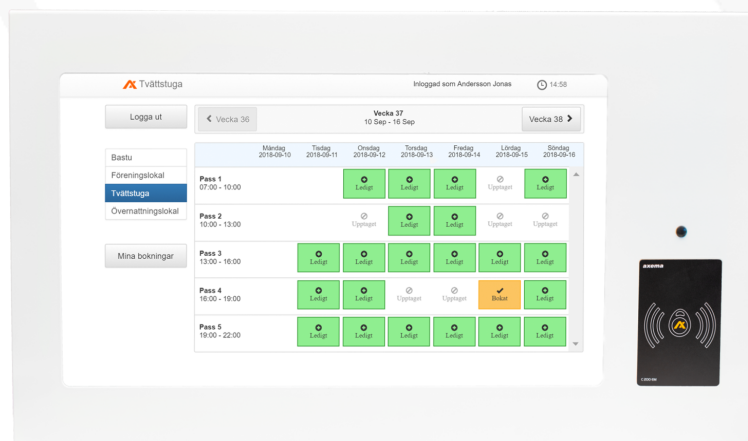


Användarinstruktion

Axema VAKA

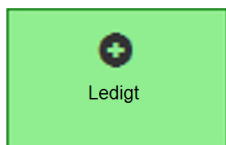
Information till användare angående Axema VAKA bokning



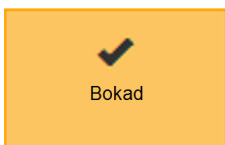
Bokningsinstruktion

Efter inloggning visar skärmen en översikt för den aktuella veckan och det aktuella bokningsobjektet. Veckan som visas kan bytas med pilarna i övre delen av fönstret och bokningsobjektet som visas väljs i den vänstra delen av fönstret.

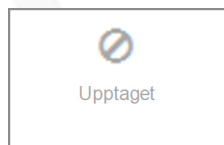
Ett pass **bokas** eller **avbokas** genom att klicka på det och därefter bekräfta valet. Under **Mina bokningar** finns en översikt av alla bokade pass.




Passet är bokningsbart



Passet är bokad av er



Passet är bokad av någon annan



Maximum antal pass är bokade/ förbrukade

Objektet **Tvättstuga** kan totalt bokas 30 gånger på 30 dagar. 30 pass kan vara bokade åt gången och kan bokas upp till 30 dagar i förväg. Passet måste aktiveras inom 30 minuter efter passets start och tillträde till lokalen beviljas 45 minuter efter passets slut.

Under det bokade passet används passerbrickan/ kortet i läsaren vid det bokade objektet för att låsa upp dörren.

Inloggning till bokningstavlor

Inloggning görs med avläsning av nyckelbrickan vid symbolen på bokningstavlan, varpå bokningssidan automatiskt öppnas.



Inloggning till internetbokning

Ange brfsmedjan14.mine.nu i adressfältet i valfri webbläsare.

Användarnamn: Din egen epost

Lösenord: Pinkod: 4 siffror

Inloggning kan även göras med E-postadress och lösenord. E-postadress och lösenord anges/ ändras under 'Inställningar' efter inloggning.