










## Instruktion för användning av Ericsson C704.



-  **Starta eller stäng av radion.** Knappen längst uppe till höger.
-  **Ställ in önskad volym.**
-  **Ställ in önskad kanal (två siffror).** \*48 = SK7RFL      \*53 = Borgholm  
\*50 = Mörbylånga      \*90 = Böda
-  **Öppna repeater.** Sänder 1750 Hz.
-  **Ställ in selektiv (tyst) passning.** Texten "TYST" visas.  
*Släckt högtalarsymbol i displayen.*
-  **Återställ till öppen passning.** Uppdaterar/rensar även displayen.
-  **Ensam # kopplar ned.** Avslutar Papegojan och SIP-samtal.  
*Används även som avslutning för CCIR, kortnummer samt F-kommandon.*
-  **Nedstängning av lokal repeater.** T ex vid oönskade störningar.
-  **Funktionskommandon** F25# Tänd/släck belysning i display.  
F26# Spara volyminställning.  
F35# Växla mellan hög/låg (L) effekt.
- 100xx#** Anropa annan radiolåda. xx är lådans nummer.
- 10000#** Anropa alla radiolådor.