

K. K. U. S. H. - sectie 4C
AGILITY-REGLEMENT VAN DE F.C.I.
MET AANVULLINGEN VAN HET BELGISCH REGLEMENT

A. <u>DEEL 1</u> : AGILITY-REGLEMENT VAN DE FCI.	3
A.1 Introductie	3
A.2 Categorieën	3
A.3 Parcours	3
A.3.1 Algemeenheden	4
A.3.2 Parcours ontwerp	4
A.3.3 Proeven	5
A.4 Hindernissen	6
A.5 Het keuren	10
A.5.1 Fouten	10
A.5.2 Keuren van specifieke toestellen	11
A.5.3 Fouten met uitsluiting tot gevolg	12
A.5.4 Force majeure	13
A.6 Rangschikking	13
A.7 Organisatie van internationale wedstrijden	13
A.8 Wedstrijden, klassen en categorieën	14
A.8.1 Internationale agility-wedstrijden gehomologeerd door de FCI	14
A.8.2 Nationale agility-wedstrijden gehomologeerd door de NKO	15
A.8.3 Komen niet in aanmerking voor deelname	15
B. WERELDKAMPIOENSCHAPPEN AGILITY VAN DE F.C.I.	16
B.1 Organisatie	16
B.2 Proeven	17
B.3 Inschrijvingen	18
B.4 Toestellen	18
B.5 Dierenartscontrole	19
B.6 Werkboekje of licentie	19
B.7 Keurmeesters	19
B.8 Specificaties	19
<u>DEEL 2</u>: REGLEMENT VOOR HET BELGISCHE AGILITY-PROGRAMMA	
1. Algemene richtlijnen	20

Algemeen inrichtingsreglement	20
Algemene beoordelingscriteria	20
Deelname	20
Inschrijvingen	21
Inrichten van wedstrijden	21
Algemeenheden	21
Selectiewedstrijden voor WK	21
Administratieve verplichtingen	22
Geleiders	22
Keurmeesters	22
Wedstrijden, categorieën en klassen	23
2. Parcours	25
3. Verloop van de wedstrijden	25
4. Hindernissen	25
5. Het keuren	25
6. Rangschikking	25
7. Organisatie van wedstrijden	25
8. Toelating tot Agility-Programma (TAP)	25
9. Wedstrijdvormen	26
9.1. Officiële wedstrijdvormen	26
Agility-parcours	26
Jumping parcours	26
9.2. Andere wedstrijdvormen	26
Gokkerparcours	26
Knock-Out	26
Estafette	27
Twee in een vierkant	27
Snooker	27
Kracht en snelheid	27
C. TOESTELLEN – ONTWERP & AFMETINGEN	28

Deel 1

A. AGILITY-REGLEMENT VAN DE F. C. I.

De F.C.I.-Nationale Kynologische Organisaties (N.K.O.) worden verzocht de F.C.I.-agility aan te moedigen in de geest en volgens de reglementen van de F.C.I.

Het voornaamste doel van F.C.I.-reglementen is een standaard voor internationale wedstrijden te realiseren die moet dienen als basis voor internationale richtlijnen voor keurmeesters en de toestellen.

F.C.I.-N.K.O.'s moeten ze gebruiken als basis bij het ontwikkelen van hun eigen reglementen, die enkel verschillen om aan bepaalde nationale noden tegemoet te komen.

F.C.I.-agility-reglementen en richtlijnen moeten toegepast worden op FCI-evenementen en internationale wedstrijden.

A.1 Introductie

Agility is een discipline opengesteld aan alle gezonde en fitte honden.

Het is de bedoeling om ze verschillende hindernissen, in een bepaalde volgorde, te laten nemen binnen een vooropgestelde tijd. Het is een educatieve en sportieve activiteit die bedoeld is om de intelligentie van de hond te beoordelen en te verbeteren, en om zijn integratie in de maatschappij te verbeteren.

Deze discipline vraagt een goede harmonie tussen hond en geleider waaruit een combinatie met een perfecte verstandhouding volgt. De deelnemers dienen dus de basisbegrippen van opvoeding en gehoorzaamheid te beheersen.

A.2 Categorieën

In internationale competities worden de honden ingedeeld in 4 categorieën, t.t.z.:

S (Small)	: honden met een schouderhoogte kleiner dan 35 cm.
M (Medium)	: honden met een schouderhoogte van 35 cm of meer en kleiner dan 43 cm.
I (Intermediate)	: honden met een schouderhoogte van 43 cm of meer en kleiner dan 48 cm.
L (Large)	: honden met een schouderhoogte van 48 cm of meer.

Opmerking : Honden kunnen slechts in één categorie deelnemen. Het is aangeraden om de schouderhoogte van de honden in 'S', 'M' en 'I' te registeren in het werkboek of op de licentie. Een door een N.K.O. erkend agility-keurmeester, die de meting in het werkboek noteert, mag de honden meten.

A.3 Parcours

Het parcours is samengesteld uit zo veel mogelijk verschillende hindernissen. De hond moet de hindernissen in de vastgestelde volgorde nemen en binnen de vooropgestelde tijd. De opstelling van de hindernissen bepaalt de moeilijkheidsgraad en de snelheid. Elk parcours vereist een balans tussen vaardigheid en snelheid.

A.3.1 Algemeenheden

- Het terrein om een parcours op te stellen bedraagt minimum 20 x 40 m. De ring waarin dit parcours opgesteld wordt moet minimum 24 x 40 m zijn. In geval er twee of meer parcours worden opgesteld, dient telkens tussen de ringen een gesloten afscheiding te worden voorzien of een afstand gehouden van minstens 10 m.
- Het parcours zelf heeft een lengte van 100 à 220 m en bevat, afhankelijk van de klasse, 15 à 22 toestellen waarvan minimum 7 sprongen. Een standaard set toestellen voor een wedstrijd zal minstens 14 horden bevatten.
- De minimale afstand tussen de opeenvolgende hindernissen, langs het traject dat de hond aflegt, bedraagt 5 m. De maximum afstand in rechte lijn tussen opeenvolgende hindernissen is 7 m en de maximale afstand tussen toestellen op het traject dat de hond aflegt is 9 m. Beide afstanden worden gemeten vanaf de punten waar, gemiddeld, de hond het toestel verlaat en aan het volgende begint. Bij de horden is dit het midden van de stangen. Bij een tunnel, raakvlak, slalom, enz., zijn dit de nominale ingang- / uitgangspunten van deze toestellen.
- De geleider moet elk toestel aan beide zijden kunnen passeren – minimale afstand tussen de toestellen is 1 m (uitzondering is de tunnel onder de dak schutting of hondenloop).
- De slalom, de band en muur worden slechts eenmaal gebruikt in het parcours.
- De dubbelsprong, de band en de vertesprong worden zodanig opgesteld dat de hond ze steeds in rechte lijn kan benaderen vanaf het vorige toestel.
- In een parcours mag maximaal 5 maal de tunnel gebruikt worden.
- De dubbelsprong wordt in graad 1 niet opgesteld.
- De slalom moet in ieder parcours gebruikt worden.

A.3.2 Parcours ontwerp

De vorm van het parcours wordt volledig overgelaten aan de verbeelding van de keurder maar er moeten minstens twee wissels uitgevoerd worden.

Een goed ontworpen parcours laat de hond toe het parcours gemakkelijk en vloeiend af te leggen. Het moet de verschillende vaardigheden en bekwaamheden van zowel de hond als van de geleider testen.

Het doel is fouten vermijden door de juiste balans te vinden tussen de controle over de hond en de snelheid waarmee deze het parcours aflegt.

De plaats van de nummers moet duidelijk maken langs welke kant het toestel moet genomen worden (met uitzondering van de U-vormige tunnel waar het nummer in het midden kan geplaatst worden, om aan te geven dat één van beide ingangen kan genomen worden).

Vóór de aanvang van de wedstrijd neemt de keurmeester nota van de toestellen die hem ter beschikking worden gesteld en controleert of ze aan de F.C.I.-normen voldoen. Hij stelt het parcours samen en geeft dit door aan de organisatoren die dan, aan de hand van dit plan, zorgen voor het

opstellen van de toestellen. De keurder controleert de opstelling van het parcours en laat de juiste lengte uitmeten.

Bij het opstellen van een parcours worden steeds toestellen gebruikt die voldoen aan de door de F.C.I. opgelegde normen. De volgende toestellen moeten ter beschikking staan van de keurder : 14 horden (met latten), 1 band, 1 muur, 1 hondenloop, 1 dak schutting, 1 wip, 1 slalom, 1 verte sprong en 4 tunnels (waarvan één 3 à 4 m lang moet zijn). Elektronische raakvlakken mogen gebruikt worden.

In een agility-parcours worden de drie verschillende types van raakvlaktoestellen opgesteld (behalve bij force majeure) : er kunnen maximaal vier raakvlaktoestellen opgesteld worden in Agility 2 en 3 parcours (keuze van de keurder).

Het verschil tussen agility-wedstrijden van 1^{ste}, 2^{de} en 3^{de} graad is :

- de lengte van het parcours en de moeilijkheidsgraad
- de gekozen snelheid waarmee de SPT wordt bepaald

A.3.3 Proeven

Oefenen op het wedstrijdparcours is verboden, maar de deelnemers mogen wel zonder hun hond het parcours verkennen voordat de wedstrijd begint.

Vóór de aanvang van elke proef kan de keurmeester de deelnemers op de hoogte te brengen van de aard van de proef, de 'Standaard Parcours Tijd', de 'Maximum Parcours Tijd', de wedstrijdreglementen en de criteria van de puntentoekening.

a) Keuze van de 'Standaard Parcours Tijd' (S.P.T.)

Bij internationale agility-wedstrijden (inclusief F.C.I. evenementen AWC, EO, JOAWC) wordt de SPT bepaald door de tijd van de snelste hond met de minste fouten + 15% en omhoog afgerond naar de dichtste volle seconde.

In nationale competities kan de S.P.T. (in seconden) bepaald worden door de lengte van het parcours te delen door een gekozen snelheid (meters per seconde). Deze keuze wordt gemaakt in functie van het niveau van de wedstrijd en de moeilijkheidsgraad van het parcours.

Voorbeeld: een parcours van 160 m. en een gekozen snelheid van 4 m/s. De SPT $160 / 4 = 40$ seconden.

b) Bepaling van de 'Maximum Parcours Tijd' (M.P.T.)

De M.P.T. wordt bepaald door de lengte van het parcours te delen door 2,5 m/s in agility, 3,0 m/s in jumping.

c) Verloop van de proeven

De geleider mag de hond niet laten starten, vooraleer de keurder hiervoor het signaal heeft gegeven. Als de hond dan nog aangeliend is, maakt de geleider de leiband los en neemt de halsband af. Het dragen hiervan op een wedstrijd is, uit veiligheidsredenen, niet toegestaan. Het is tijdens de wedstrijd, op het parcours, eveneens aan de geleiders verboden om iets in de hand te houden.

De geleider mag zich naar eigen keuze, eender waar op het parcours opstellen. De tijdopname wordt gestart wanneer de hond de startlijn overschrijdt.

Een verscheidenheid aan bevelen zijn toegelaten tijdens het afleggen van het parcours.

De geleider zorgt dat de hond nauwgezet de toestellen in de correcte volgorde neemt en zonder daarbij de hond of een toestel aan te raken. De geleider zelf mag de toestellen niet nemen of er over of onderdoor gaan.

Het parcours is ten einde en de tijd wordt stopgezet van zodra de hond de finishlijn overschrijdt door het laatste toestel in de juiste richting te nemen.

De geleider lijnt de hond terug aan en verlaat het terrein.

De geleider en de hond staan onder toezicht van de keurder zodra ze de ring betreden totdat beide de ring hebben verlaten.

A.4 Hindernissen

De hindernissen erkend door de F.C.I. :

Sprongen

- Horden
- muur
- Band
- Vertesprong

Raakvlakken

- Hondenloop
- Dak schutting
- Wip

Andere

- Slalom
- Tunnel

De toestellen mogen voor de honden geen enkel gevaar opleveren en moeten verder, qua afmetingen, conform zijn aan de hierna vermelde beschrijvingen en de bijgevoegde tekeningen.

De kleuren wit, zwart en bruin mogen voor de raakvlakken niet gebruikt worden. Elektronische raakvlakken kunnen gebruikt worden, maar enkel als bijkomende informatie voor de keurmeester.

De horden :

a) Enkele horde :

Hoogte : Large : 55 à 60 cm - Intermediate : 45 à 50 cm – Medium : 35 à 40 cm - Small : 25 à 30 cm.

Breedte: minimum 120 cm - maximum 130 cm.

Tussen de zijstukken (vleugels) worden de horden opgebouwd met één lat gemaakt uit hout of veilig synthetisch materiaal – metaal is niet toegelaten. De latten hebben een diameter van 3 tot 5 cm en hebben contrasterende kleuren met minstens 3 segmenten.

De breedte van de vleugel is minimum 40 cm en maximum 60 cm. De binnen zijsteun is minstens 1 m hoog.

De hoogte waar het afhellend gedeelte naar de buiten zijsteun begint, is minstens 75 cm. De vleugels zijn op geen enkele manier aan elkaar vastgemaakt of verbonden.

Rechthoekige of driehoekige vleugels zijn niet toegelaten - volledig gesloten vleugels zijn eveneens niet toegelaten.

De zijvleugels zijn zodanig vervaardigd dat honden er niet doorheen of onderdoor kunnen.

Alle lattenhouders die niet worden gebruikt moeten uit de vleugels verwijderd worden - vaste lattenhouders zijn verboden.

b) Dubbele horde :

Deze wordt verkregen door samenvoeging van twee enkele horden. De latten worden in oplopende volgorde geplaatst met een onderling hoogteverschil van 15 à 25 cm. De lengte van de lat van de achterste horde is 10 à 20 cm langer dan de lat van de voorste horde. Men mag een breekbare lat gebruiken.

De hoogste horde : Large : 55 à 60 cm - Intermediate : 45 à 50 cm – Medium : 35 à 40 cm - Small : 25 à 30 cm.

De maximale totale lengte (diepte) is : Large : 50 cm - Intermediate : 45 cm – Medium : 40 cm – Small : 30 cm.

Alle lattenhouders die niet worden gebruikt moeten uit de vleugels verwijderd worden - vaste lattenhouders zijn verboden.

De muur :

Hoogte: Large : 55 à 60 cm - Intermediate : 45 à 50 cm – Medium : 35 à 40 cm – Small : 25 à 30 cm.

Breedte : minimum 120 cm - maximum 130 cm. Dikte : ongeveer 20 cm onderaan en minstens 10 cm bovenaan.

De muur moet bestaan uit aparte delen - telescopische muren zijn niet toegelaten.

Boven op de muur worden 3 tot 5 afwerpbare elementen geplaatst in de vorm van: 

Deze elementen zijn onderaan en/of aan de zijkanten dichtgemaakt. Deze elementen moeten bestaan uit gebogen, half afgeronde elementen (zie voorbeeld). De breedte van de elementen moet gelijk zijn aan de breedte van de muur.

De torens zijn minstens 100 tot 120 cm hoog en mogen niet vastgemaakt zijn aan de muur; breedte en diepte van de torens : minimum 20 cm – maximum 40 cm. Indien de torens rond zijn, hebben ze een diameter van 30 cm à 40 cm.

De band :

Diameter inwendig: 50 cm tot 60 cm.

Hoogte : van bodem tot het middelpunt van de band is : Large : 80 cm - Intermediate : 70 cm - Medium en Small : 55 cm.

De breedte van de band : minimum 8 cm - maximum 12 cm.

De band moet in 2 tot 4 delen kunnen breken wanneer er een kracht gelijk aan een gewicht van 8 kg op wordt uitgeoefend.

De band moet dicht zijn en gemaakt in schokabsorberend materiaal.

De band wordt op zijn plaats gehouden door twee steunen - één aan elke kant, die zorgen voor voldoende stabiliteit zodat het toestel niet al te gemakkelijk omver kan kantelen. De steunen mogen niet boven de band uitsteken. Er mag geen balk over de bovenkant van de band zijn.

De vertesprong:

Wordt samengesteld uit 2 tot 4 elementen. De totaal lengte is :

- Large : 120 cm tot 150 cm (4 elementen)
- Intermediate : 90 cm tot 110 cm (3 à 4 elementen)
- Medium : 70 cm tot 90 cm (3 elementen)
- Small : 40 cm tot 50 cm (2 elementen)

Breedte van de elementen: 120 cm vooraan, kan uitlopen tot 150 cm achteraan.

De elementen worden in oplopende volgorde opgesteld. Het laagste element (altijd vooraan) : 15 cm, het hoogste element : 28 cm. Diepte van de elementen : 15 cm. De hoek van de helling van de elementen is zodanig dat de voorkant van elk element lager is dan de achterkant van het vorige element.

Alle planken (maar niet noodzakelijk de steunen) van de vertesprong zijn gemaakt uit hout of veilig synthetisch materiaal (metaal is niet toegelaten).

De vier hoeken van het toestel worden afgebakend met paaltjes van 120 cm tot 130 cm hoog met een diameter van 3 à 5 cm. Zij staan los van de elementen en voor de veiligheid van de hond en geleider zijn de bovenkanten afgeschermd. Deze hoekpalen maken geen deel uit van het toestel, ze zijn enkel een hulpmiddel voor de keurmeester.

De hondenloop:

Hoogte : minimum 120 cm - maximum 130 cm.

Lengte van elke plank : minimum 360 cm - maximum 380 cm.

Breedte van alle planken : 30 cm.

Raakvlakken : onderaan de hellende gedeelten worden 'zones' - 90 cm lang vanaf de grond gemeten - in een andere kleur voorzien (ook op de zijkanten).

Het oppervlak van het toestel moet voorzien zijn van een antislip laag. Het klimmend en afdalend gedeelte is voorzien van antislip klimlatten, geplaatst op regelmatige afstanden (ongeveer elke 25 cm) om het klimmen te vergemakkelijken en het wegglijden te vermijden. De klimlatten blijven minstens op 10 cm van de grens van de contactvlakken. Deze klimlatten zijn 2 cm breed en 0.5 à 1 cm dik - ze mogen geen scherpe randen hebben.

Het uiteinde van de raakvlakken moet gevuld zijn (geen openingen) en geen scherpe hoeken hebben.

De constructie die de hondenloop ondersteunt mag niet boven de loopplanken uitsteken - de constructie mag ook het plaatsen van een tunnel - op een veilige manier - onder de hondenloop niet verhinderen.

De wip:

Hoogte van het centrale draaipunt, vanaf de grond gemeten, is 60 cm. Het scharnierpunt van de wip mag zich niet meer dan 10 cm onder de bovenkant van de plank bevinden.

Lengte plank : minimum 360 cm - maximum 380 cm.

Breedte plank : 30 cm.

Raakvlakken: idem als hondenloop.

Het uiteinde van de plank mag niet gevaarlijk zijn voor hond of geleider en het uiteinde van de raakvlakken moet gevuld zijn (geen openingen) en geen scherpe hoeken hebben.

De wip moet stabiel zijn en voorzien van een antislip-laag maar antislip-klimlatten mogen niet voorzien worden. De wip moet correct uitgebalanceerd zijn (mag niet te snel of te traag kantelen) waardoor ook kleine honden de wip zonder problemen kunnen laten kantelen.

Test : met een gewicht van 1 kg in het middelpunt van het raakvlak van het afdalende gedeelte moet de wip tussen de 2 en 3 seconden gekanteld zijn. Is dit niet het geval, dan moet het toestel aangepast worden.

De dak schutting:

Hoogte : hoogste punt (vanaf de grond) : 170 cm voor alle honden.

Lengte van de hellende platen zijn minimum 265 cm - maximum 275 cm.

Breedte van de hellend platen : 0.90 m, onderaan mag de breedte 115 cm bedragen.

Raakvlakken: onderaan de hellende gedeelten worden 'zones' - 106 cm lang vanaf de grond gemeten - in een andere kleur voorzien (ook op de zijkanten).

Het oppervlak van het toestel moet voorzien van een antislip laag en latten, geplaatst op regelmatige afstanden (ongeveer elke 25 cm) om het klimmen te vergemakkelijken en het

weggliden te vermijden. De klimlatten blijven minstens op 10 cm van de grens van deze contactvlakken. Deze klimlatten zijn 2 cm breed en 0.5 à 1 cm dik - ze mogen geen scherpe randen hebben.

Het uiteinde van de raakvlakken moet gevuld zijn (geen openingen) en geen scherpe hoeken hebben.

De 'nok' van de dak schutting mag geen enkel gevaar opleveren voor de honden, indien nodig wordt een bescherming aangebracht.

De steunen onder de dak schutting mogen niet beletten om, op een veilige manier, onder de dak schutting een tunnel te plaatsen.

De tunnel:

Inwendige diameter: ca. 60 cm. Lengte: 300 tot 600 cm.

De tunnel moet flexibel zijn en er wordt aangeraden ze te fabriceren uit één gelijksoortig materiaal in een lichte kleur.

Tunnels moeten steeds tot de volle lengte worden uitgetrokken.

Bij het vastmaken van de tunnel moet de bevestiging de omtrek van de tunnel volgen, zodat de vorm van de tunnel niet verandert of de diameter verkleind wordt.

Het minimum aantal zakken om de tunnel vast te leggen is 1 zak per meter (d.w.z. 6 zakken voor een tunnel van 6m).

De slalom:

Een aantal paaltjes (12) van onbuigzaam materiaal en met een diameter van 3 à 5 cm en een hoogte van 100 à 120 cm. De afstand tussen de paaltjes is 60 cm. Metalen paaltjes zijn niet toegelaten - hout of veilig synthetisch materiaal wordt aangeraden.

De onderligger waarop de paaltjes zijn gemonteerd is maximaal 8 mm dik (onderligger + zijsteunen) en maximaal 8 cm breed. De steunen waar de paaltjes inpassen moeten stevig aan de onderligger bevestigd zijn, en zijn niet hoger dan 10 cm. De zijsteunen van de onderligger mogen het normale traject van de hond tijdens het slalommen niet hinderen.

Start en aankomst:

Als er elektronische tijdwaarneming gebruikt wordt, dan wordt deze zo dicht mogelijk tegen het eerste en het laatste toestel geplaatst; het definieert de start- en aankomstlijn. Wordt dit niet gebruikt, dan wordt de start- en aankomstlijn gedefinieerd door het eerste en laatste toestel.

Wanneer de hond het eerste toestel voorbijloopt, wordt hij bestraft met een weigering en start de manuele tijdopname op het moment dat hij de startlijn passeert (dit is de lijn die zich aan beide zijden van de eerste hindernis uitstrekt tot aan de limiet van de ring).

Er moet voldoende ruimte voorzien zijn (ten minste 6 m) zodat de hond, bij start en finish, in een natuurlijke lijn kan springen.

Als de tijdwaarneming het toelaat kan de eerste en de laatste hindernis om het even welke sprong zijn (horde, muur, band of vertesprong). Indien het niet mogelijk is het de tijdwaarneming veilig aan de eerste of laatste hindernis te plaatsen, dan moet die hindernis ofwel een enkele horde ofwel een dubbele horde zijn.

A.5 Het keuren

De beslissingen van de keurder zijn bindend en zullen niet in vraag gesteld worden door de geleiders.

Strafpunten worden gegeven voor :

- Tijdfouten bij het overschrijden van de S.P.T.
- Fouten gemaakt op het parcours

A.5.1 Fouten

a) Overschrijden van de S.P.T. :

Het aantal tijdfouten is gelijk aan de tijd waarmee de parcouurstijd de S.P.T. overschrijdt. De parcouurstijd wordt gemeten tot op een honderdste van een seconde.

b) Fouten op toestellen:

Elke fout wordt bestraft met 5 strafpunten.

De geleider die voordeel behaalt door het aanraken van de hond of een toestel wordt bestraft : 5 strafpunten per keer.

De volgende fouten zijn van toepassing op het toestel dat de hond zou moeten nemen:

b.1.) Afwerpen:

Bij het nemen van een toestel, is het een fout telkens er een onderdeel (lat, vleugel, blokje...) van het toestel valt (5 strafpunten).

b.2.) Weigering:

Deze fout wordt toegepast telkens : een hond tot stilstand komt voor een toestel, een hond die wegdraait van of een toestel voorbijloopt, onder de lat van een sprong gaat, een hond die een voet of het hoofd in een tunnel steekt en er terug uitkomt, een hond die over een tunnel of de zijvleugel van een sprong springt, een hond die zijwaarts door de vertesprong gaat, een hond die onder een raakvlak toestel loopt of er over springt.

Een hond kan enkel bestraft worden met een weigering (stoppen voor een toestel, er van wegdraaien of er voorbij lopen), wanneer de hond zich aan de zijde van het toestel bevindt waarlangs het toestel moet genomen worden.

b.3.) Raakvlakken:

Op de dak schutting en de hondenloop moet de hond het afgaande raakvlak met minstens één voet of een deel van de voet raken. Op de wip moet de hond , zowel bij het op- en aflopen van het toestel, minstens één voet of een deel van een voet op het raakvlak zetten. Niet raken van het contactvlak is telkens een fout. De hond heeft het toestel pas verlaten als zijn vier voeten op de grond zijn.

Weigeringen moeten hersteld worden; zo niet wordt de hond uitgesloten aan het volgende toestel.

Andere fouten : afwerpen of missen van een raakvlak, worden bestraft maar de hond vervolgt zijn weg.

A.5.2 Keuren van specifieke toestellen:

Elke nieuwe poging om een toestel te nemen moet gekeurd worden.

a) Dubbele horde :

Wordt gekeurd zoals een enkele horde.

b) Band :

Als de band breekt bij een weigering: uitsluiting.

Als de band breekt wanneer de hond erdoor gaat : 5 strafpunten.

c) De vertesprong :

Naast het toestel lopen, schuin in- of uitspringen en het toestel niet volledig nemen, is een weigering (5 strafpunten).

Een element omverspringen is een fout (5 strafpunten). Andere aanrakingen worden niet bestraft.

De hond of de geleider worden niet bestraft wanneer ze een hoekpaal van de vertesprong aanraken of omverwerpen, zelfs als hierdoor een element van de vertesprong zou omvallen.

d) De hondenloop :

De hond moet het oplopende gedeelte met alle vier voeten raken. Doet hij dit niet dan volgt de uitsluiting.

De hond die van het toestel springt vooraleer zijn vier voeten het afdalend gedeelte hebben geraakt, wordt bestraft met een weigering (5 strafpunten).

e) De wip :

De hond die van het toestel springt voordat hij het middelpunt met vier voeten voorbij is, wordt bestraft met een weigering (5 strafpunten). Bij het verlaten moet de wip de grond raken, zo niet wordt dit bestraft met een fout (5 strafpunten).

f) De dak schutting :

De hond moet het oplopende gedeelte met alle vier voeten raken. Doet hij dit niet dan volgt de uitsluiting.

Een hond die van het toestel springt vooraleer zijn vier voeten het afdalend gedeelte hebben geraakt, wordt bestraft met een weigering (5 strafpunten).

De hond die de top van de dak schutting passeert en de grond raakt vooraleer het afdalend gedeelte van het toestel aan te raken, wordt uitgesloten.

g) Tunnel:

Wanneer het toestel langs de zijde wordt benaderd, zal een foute poging om de tunnel te nemen (bv erover springen) bestraft worden met een weigering (5 strafpunten).

h) De slalom:

Het eerste paaltje moet aan de linkerkant van de hond zijn, het tweede aan de rechterkant, enz.

Elke verkeerde ingang wordt bestraft met een weigering, zelfs wanneer de hond de slalom langs de zijkant benaderd (5 strafpunten). Voor andere fouten wordt de hond slechts éénmaal bestraft met een fout (5 strafpunten). Elke fout moet onmiddellijk verbeterd worden of de hond kan terug naar het begin gebracht worden. Een hond die meer dan twee doorgangen in de verkeerde richting terug slalomt wordt uitgesloten.

De slalom moet volledig en correct afgewerkt worden vooraleer het volgende toestel mag genomen worden; als de geleider hier geen acht op slaat, wordt de hond bij het nemen van het volgende toestel, uitgesloten.

A.5.3 Fouten met uitsluiting tot gevolg:

- Onbehoorlijk gedrag tegenover de keurmeester
- Ruw gedrag tegenover de hond
- Overschrijden van de "Maximum Parcours Tijd"
- Bij de derde weigering
- Toestellen niet in de juiste volgorde nemen of aanraken (ook erover of onderdoor gaan; echter bij een weigering van een tunnel die onder de dak schutting of hondendoorloop ligt, is dit toegestaan)
- Een toestel in de verkeerde richting nemen
- Een toestel afwerpen/omverlopen vooraleer de hond dit genomen heeft of als hij later in het parcours er terug over moet, waardoor het niet meer correct kan genomen worden
- Wanneer de geleider een toestel afwerpt/omverloopt.
- Nemen van een hindernis (over of onder) door de geleider
- Geleider houdt iets in de hand
- De geleider start of stopt de tijdswaarneming
- Herplaatsen van de hond nadat deze over de startlijn is gegaan (behalve wanneer dit gebeurt op advies van de keurmeester)
- De hond heeft een halsband om
- De geleider werkt het parcours niet af zonder dat dit gebeurt op advies van de keurder
- De hond bevuilt of verlaat het terrein of is niet meer onder de controle van zijn geleider
- De hond knapt/bijt voortdurend naar de geleider
- Starten zonder toestemming van de keurder
- De geleider traint op het parcours voor of na de loop.

Opmerking : Indien het parcours zodanig is gebouwd dat de hond, wanneer hij zijn natuurlijk traject volgt, een extra hindernis zou nemen nadat de loop is beëindigd, wordt dit niet als een eliminatie beschouwd.

Bij een uitsluiting dient de geleider met zijn hond zo snel mogelijk het terrein te verlaten, behalve als de keurmeester anders beslist. Een uitsluiting wordt op een duidelijke manier gesignaleerd door de keurmeester.

Alle niet voorziene gevallen worden door de keurmeester opgelost en hij dient hierbij van begin tot einde consequent te zijn.

A.5.4 Force majeure :

Voor gevallen waar de geleider niets kan aan verhelpen (toestel omgevallen, toestel verplaatst, lat gevallen, enz.) kan de keurmeester de geleider doen stoppen. Nadat alles in orde is gebracht, laat de keurmeester de hond opnieuw starten.

De reeds bestrafte fouten, op het moment dat de hond werd gestopt, blijven behouden. De geleider dient het parcours echter wel zo goed als mogelijk af te werken. Vanaf het punt waar de hond gestopt werd, zal er verder gekeurd worden.

A.6 Rangschikking

Bij het opmaken van de rangschikking houdt men rekening met:

- 1: het totaal aantal strafpunten (parcoursfouten + tijdfouten)
- 2: bij gelijk totaal aantal strafpunten plaatst men de snelste hond eerst.

Voorbeeld met SPT van 60 seconden:

Nr. Hond	Fouten	Tijd Hond	Tijdfouten	Tot. Fouten	Plaats
7	5	58,71	0,00	5,00	2
12	0	65,00	5,00	5,00	3
18	5	57,25	0,00	5,00	1
4	0	68,32	8,32	8,32	4
15	10	59,17	0,00	10,00	5
2	5	65,00	5,00	10,00	6

A.7 Organisatie van Internationale wedstrijden

De clubs die een internationale agility-wedstrijd wensen in te richten moeten:

1. Beschikken over een terrein van minimum 20 x 40 m.
De gesteldheid van het terrein moet zodanig zijn dat het geen gevaar betekent voor de hond of de geleider (geen gebroken glas, nagels, putten enz.).
2. Een keurmeester uitnodigen die door de N.K.O. is benoemd en erkend door de F.C.I..
Bovendien kan een assistent-keurmeester worden aangesteld wanneer de organisatoren dit nodig achten, om de keurmeester bij te staan om het parcours te keuren. De assistent keurmeester kan gemachtigd worden om specifieke hindernissen of opeenvolgingen van toestellen op het parcours te keuren, zoals bepaald door de hoofkeurmeester.
De uiteindelijke verantwoordelijkheid voor alle genomen beslissingen berust bij de hoofkeurmeester, wiens beslissingen definitief zijn.

3. Het nodige ringpersoneel voorzien dat vereist is om een wedstrijd vlot te laten verlopen :
 - Een schrijver die de aangegeven fouten noteert die door de keurmeester worden aangegeven zodat deze de hond steeds in het oog kan houden.
 - Twee tijdwaarnemers verantwoordelijk voor het opnemen van de parcouurstijd (1 officiële en 1 back-up).
 - Twee ringhulpen verantwoordelijk voor het terug opbouwen van afgesprongen toestellen.
 - Twee secretarissen (minimaal) om het scorebord en de werkboekjes in te vullen en de rangschikking op te maken.
 - Een ringmeester die het binnenkomen en het verlaten van de ring door de deelnemers regelt zodat dit correct verloopt tijdens de ganse wedstrijd.
 - Een team (6 personen) om het parcours op- of ombouwen volgens de instructies van de keurmeester.
4. De toestellen en de precisie van de elektronische tijdwaarnemingen, alsook de plaatsing, moeten voldoen aan de FCI-reglementen.

A.8 Wedstrijden, categorieën en klassen

Twee types van wedstrijden zijn voorzien:

1. Internationale agility-wedstrijden gehomologeerd door de F.C.I.
2. Nationale agility-wedstrijden gehomologeerd door de N.K.O.

A.8.1 Internationale agility-wedstrijden gehomologeerd door de F.C.I.

Deze wedstrijden zijn voorbehouden aan alle honden die ouder zijn dan 24 maanden en die ingeschreven zijn in het stamboek (ook bijlagen) erkend door de F.C.I. en die in het bezit zijn van een geldig werkboek of licentie afgeleverd door hun N.K.O.

De honden moet getatoeëerd of gechipt zijn en hun eigenaars/geleiders moeten lid zijn van een club aangesloten bij een Nationale Kynologische Organisatie (N.K.O.) die aangesloten is bij de F.C.I..

Loopse teven mogen deelnemen aan internationale wedstrijden van de FCI.

F.C.I.-CACIAg wordt alleen toegekend op internationale wedstrijden en enkel voor honden uit de hoogste graad in elk land.

Internationale wedstrijden volgen het FCI reglement.

Er zijn 2 officiële klassen:

- Agility - inclusief de raakvlaktoestellen.
- Jumping - zonder de raakvlaktoestellen.

Bovenvermelde klassen of proeven worden verdeeld in 3 graden:

- a) Agility/Jumping 1

Voor beginnende honden.

b) Agility/Jumping 2

Voor honden die voldoen aan de nationale criteria om te promoveren naar graad 2.

c) Agility/Jumping 3

Voor honden die voldoen aan de nationale criteria om te promoveren naar graad 3.

Degradatie is mogelijk, nochtans worden de modaliteiten hiervoor overgelaten aan de F.C.I.-N.K.O.'s.

De regels gelden voor categorieën - S, M, I en L - maar de toestellen moeten conform zijn aan de normen die vastgesteld zijn voor deze categorieën.

De resultaten behaald op gehomologeerde wedstrijden worden in het werkboekje ingeschreven of in een data-record verbonden aan de licentie van de hond.

A.8.2 Nationale agility-wedstrijden gehomologeerd door de N.K.O.

Open voor alle honden van minstens 18 maanden oud, met of zonder stamboom. Honden moeten getatoeëerd of gechipt zijn en hun eigenaars/geleiders moeten lid zijn van een club die aangesloten is bij een N.K.O. die op haar beurt aangesloten is bij de F.C.I.

De deelnemers moeten in het bezit zijn van een geldig werkboekje of een door de F.C.I.-N.K.O. afgegeven licentie waarin de wedstrijdresultaten worden genoteerd.

Deze wedstrijden, die aan het initiatief van elk land worden overgelaten, moeten de agility-idealen hoog houden en de veiligheid van zowel honden als geleiders waarborgen.

De F.C.I.-N.K.O. kan de F.C.I.-agility regels toepassen of aparte nationale regels hebben.

Als er aparte regels worden opgesteld, moet de F.C.I.-N.K.O. trachten de F.C.I.-regels zo goed als mogelijk te volgen.

De nationale regels kunnen de klassen en categorieën bepalen, alsmede de criteria hoe de honden van de ene naar de andere graad kunnen overgaan en eventueel andere nationale bijzonderheden.

A.8.3 Komen niet in aanmerking voor deelname

- Drachtige teven
- Zichtbaar zieke, gekwetste of honden die fysiek niet in orde zijn
- Honden onder invloed van doping
- Honden die komen of gaan naar een streek waar hondsdolheid heerst, moeten in het bezit zijn van een geldend inentingsbewijs tegen hondsdolheid.

Buitenlandse deelnemers moeten bewijzen dat ze lid zijn van een N.K.O., erkend door de F.C.I. en dat ze in eigen land al aan officiële wedstrijden hebben deelgenomen.

Deelnemen in het buitenland terwijl de geleider niet in eigen land mag deelnemen, kan leiden tot disciplinaire maatregelen in eigen land.

Van de deelnemers wordt geëist dat ze zich behoorlijk gedragen en correct gekleed zijn.

Brutaal gedrag tegenover de hond zal zwaar bestraft worden en onmiddellijk uitsluiting betekenen, onafhankelijk van de klacht die kan ingediend worden.

De inrichtende club heeft het recht om inschrijvingen te weigeren.

B. FCI WERELDKAMPIOENSCHAPPEN AGILITY

B.1 Organisatie

De Wereldkampioenschappen Agility worden elk jaar ingericht. De winnaars verwerven de titel van 'FCI Wereldkampioen Agility'.

Principieel worden de wereldkampioenschappen agility georganiseerd gedurende het eerste volledige weekend van de maand oktober. Eventuele afwijkingen van deze data moeten goedgekeurd worden door de agility-commissie van de F.C.I.

De N.K.O. 's die zich kandidaat willen stellen voor het organiseren van het wereldkampioenschap agility moeten dit, minstens 5 jaar voor de voorziene datum, aanvragen bij de voorzitter van de agility-commissie van de F.C.I. en daarbij opgeven:

- de naam van de NKO die zich kandidaat stelt.
- naam en adres van de functionaris die het evenement leidt.
- de plaats waar het evenement zal doorgaan.
- een plan en plaatsbeschrijving van de faciliteiten en beschikbare middelen
- bevestiging dat alles zal uitgevoerd worden volgens de 'Specificaties voor het Wereldkampioenschap Agility'.

Het wereldkampioenschap agility brengt de beste agility-deelnemers uit de landen, aangesloten bij de F.C.I., bij elkaar. Het organiserende land spant zich dus in om aan dit evenement de glans en de dimensie te geven dat een wereldkampioenschap verdient.

Het organiserende land verzorgt de organisatie en het onthaal van de deelnemers en de officiële genodigden.

Om de animatie, die veel bijdraagt tot het succes, te verzekeren, wordt bijzondere zorg besteed aan het commentariëren van het evenement.

Contacten met de media (pers, radio en TV) worden onderhouden om de nodige publiciteit te geven aan dit kampioenschap zodat een groot aantal toeschouwers wordt verzekerd om zo het agility-programma en de rashonden te promoten.

De organiserende NKO is verantwoordelijk voor de volledige organisatie ten overstaan van de F.C.I. en zal alle schikkingen treffen om het goede verloop te verzekeren.

Minstens zes maanden voor het kampioenschap moeten de verschillende N.K.O. 's uitgenodigd worden om deel te nemen. Deze worden daarbij ingelicht over de uiterste inschrijvingsdatum en het maximum toegelaten inschrijvingen en worden eveneens verzocht om een uniforme kledij te voorzien voor hun teams.

De agility-commissie van de F.C.I. duidt een verantwoordelijke aan die belast wordt met het controleren van de specificaties, doorgegeven aan de organisatoren, gerespecteerd worden en dat het

agility-reglement van de F.C.I. wordt toegepast. Deze verantwoordelijke vertegenwoordigt de commissie en de organiserende instantie moet hem hun organisatieprogramma voorleggen.

B.2 Proeven

De proeven worden gekeurd volgens de van kracht zijnde reglementen van de F.C.I. Zij gaan door op een terrein van 24 m. x 40 m.

De parcours worden door 4 keurmeesters, erkend door het FCI, gekeurd. Twee uit het gastland.

Het wereldkampioenschap houdt in:

a) 2 individuele proeven

- één proef agility (met raakvlaktoestellen).
- één proef jumping (zonder raakvlaktoestellen).

De parcours bevatten de erkende toestellen.

De twee resultaten samen duiden de winnaar aan die de titel verwerft van 'FCI Wereldkampioen Agility'.

In geval van een ex aequo (enkel voor de eerste plaats), wordt een barrage gelopen op een derde parcours.

b) twee proeven per ploeg

- één proef agility (met raakvlaktoestellen).
- één proef jumping (zonder raakvlaktoestellen).

De parcours bevatten de erkende toestellen.

Per categorie - S, M, I en L - mag ieder land met één team, bestaande uit 4 honden, deelnemen (een hond kan slechts in één categorie deelnemen). Voor het klassement worden de resultaten in agility en jumping van de 3 beste honden per team samengeteld. Het team van het winnende land verwerft de titel 'FCI Wereldkampioen Agility Team'.

Na elk rondje – individueel en team – wordt het chipnummer van de hond gecontroleerd.

Witte hond:

Vooraleer de geleiders het parcours verkennen, zal de keurder eerst een 'witte hond' laten lopen (die niet deelneemt aan het kampioenschap) om het parcours te checken – en dit voor elk der categorieën.

Startprocedure

Na het startsignaal van de keurmeester krijgt de geleider 15 seconden om de hond te starten – na 15 seconden start de tijd automatisch.

B.3 Inschrijvingen

Iedere NKO, aangesloten bij de F.C.I. (of met een nauwe samenwerking zoals de AKC, CKC en The KC) kunnen de door hen geselecteerde honden inschrijven volgens de hieronder vermelde regels:

- Eigenaars en geleiders moeten de nationaliteit hebben van het land dat zij zullen vertegenwoordigen of moeten er hun hoofdverblijfplaats hebben. De N.K.O. die de deelnemers inschrijft is verantwoordelijk voor het vaststellen van de verblijfplaats van de eigenaars en/of geleiders. Indien de geleider een dubbele nationaliteit bezit kan hij, zonder restrictie, het land kiezen waarvoor hij zal deelnemen - hij kan echter maar één land vertegenwoordigen.
- Honden moeten minstens 6 maanden ingeschreven zijn in het stamboek/bijlage van het land dat zij zullen vertegenwoordigen.
- Een geleider kan maximaal 4 honden voorbrengen op de kampioenschappen.
- De hond moet minimaal 24 maanden oud zijn op de dag van de wedstrijd om te kunnen deelnemen aan het Wereldkampioenschap.

Mochten hiermee problemen zijn, moeten deze doorverwezen worden naar het FCI Bestuur.

Elk land kan het volgende aantal honden inschrijven:

- Individuele wedstrijd: 12 honden 'L', 'I', 'M' of 'S' (maximaal 6 in één categorie).
- Wedstrijd per team: 1 team van 4 honden per categorie, 'L', 'I', 'M' en 'S'.

Opmerking : De individuele winnaars (L-I-M-S) van het kampioenschap van het voorbije jaar - dezelfde geleider en hond - worden, buiten het maximum aantal toegelaten honden van hun land, ambtshalve geselecteerd om hun titel te verdedigen.

Om geselecteerd te kunnen worden, moeten de honden een door de FCI erkende stamboom bezitten, erkend door de F.C.I. en hebben deelgenomen aan officiële wedstrijden agility van de 2de of 3de graad.

Andere selectiecriteria worden overgelaten aan de NKO's.

De NKO's sturen, binnen de gestelde inschrijvingsperiode, de door hun ondertekende en gebundelde inschrijvingen, naar de organiserende instantie. Zij stellen ook een 'kapitein' of 'coach' aan die verantwoordelijk is voor zijn team ten overstaan van de inrichtende organisatie.

B.4 Toestellen

2 volledige stellen, beide conform de FCI-reglementen en bestaande uit de volgende:

14 sprongen met latten (diameter van de latten is 4 tot 5 cm.), 1 band, 1 muur, 1 hondenloop, 1 dak schutting, 1 wip, 1 slalom, 1 verte sprong en 4 tunnels (waarvan 1 met een lengte van 3 à 4m). Elektronische raakvlakken mogen gebruikt worden.

De FCI-verantwoordelijke moet controleren dat de toestellen conform zijn met het reglement.

B.5 Dierenartscontrole

Voor de aanvang van de wedstrijd wordt elke hond gecontroleerd door een dierenarts. De inentingcertificaten tegen hondsdolheid worden eveneens gecontroleerd. Honden afkomstig uit een met hondsdolheid besmette streek moeten ook een geldend gezondheidscertificaat kunnen voorleggen dat is afgegeven door hun dierenarts.

Deelname van zieke, gekwetste honden of drachtige teven wordt geweigerd.

Loopse teven kunnen deelnemen; zij lopen gewoon op nummer in de gelote startvolgorde.

B.6 Werkboekje of licentie

Een werkboekje of licentie van de hond is verplicht en moet vóór de aanvang van de wedstrijd afgegeven worden aan de inrichtende organisatie.

B.7 Keurmeesters

De agility-commissie van de F.C.I. duidt 4 gekwalificeerde keurmeesters aan waarvan twee uit twee verschillende landen anders dan het organiserende land. De vier aangeduide keurmeesters zijn verantwoordelijk voor het keuren van de parcours.

De “hoofdkeurmeester” heeft de algehele verantwoordelijkheid over zijn/haar parcours en neemt de uiteindelijke beslissing.

Indien de “hoofdkeurmeester” echter het advies wenst in te winnen van de andere keurmeester, die optreedt als “assistent-keurmeester” over het parcours, over welke aangelegenheid dan ook, dan staat het hem/haar vrij om advies te geven indien daarom wordt verzocht.

De “hoofdkeurmeester” en zijn/haar “assistent-keurmeester” moeten samenwerken als een team om ervoor te zorgen dat duidelijke fouten bij het beoordelen kunnen worden vermeden. De “assistent-keurmeester” zal de hond in de gaten houden en als er duidelijk iets wordt gemist door de “hoofdkeurmeester”, de “assistent-keurmeester” moet onmiddellijk na de run de “hoofdkeurmeester”, in de ring adviseren, zodat de juiste beslissing kan worden genomen.

De beslissingen van de keurmeester zijn bindend en onherroepelijk.

De vergoedingen voor de keurmeesters worden bepaald in de ‘Specificaties voor het Wereldkampioenschap Agility’ van de F.C.I.

Het organiserende land stelt een tolk ter beschikking voor de buitenlandse keurmeesters in één van de vier FCI-talen (Frans, Engels, Duits of Spaans).

Honden, ingeschreven in Intermediate, Small en Medium op het Wereldkampioenschap, worden nagemeten. Drie keurders worden hiervoor aangeduid door de FCI Agility Commissie.

Als blijkt dat een hond in de verkeerde categorie is ingeschreven zal deze uit de competitie verwijderd worden.

B.8 Specificaties

De inrichtende organisaties verbinden zich ertoe om de FCI-reglement en de ‘Specificaties’, die de mogelijkheden beschrijven om een evenement als dit in te richten, te respecteren en correct toe te passen.

In geval van betwisting is de Engelse tekst doorslaggevend.

Deel 2:

REGLEMENT VOOR HET BELGISCH AGILITY-PROGRAMMA

In principe gelden hier de reglementen van de F.C.I. doch aangevuld volgens Belgische normen en goedgekeurd door de K.K.U.S.H.

1. Algemene richtlijnen

Algemeen inrichtingsreglement:

De agility-wedstrijden vallen onder de algemene inrichtingsreglementen van de K.K.U.S.H. op wedstrijden en werkproeven.

Agility-wedstrijden worden niet ingericht op weekdays, enkel op zaterdagen, zondagen en feestdagen.

Opgemerkt dient te worden dat de wedstrijden, zelfs al werden deze gepubliceerd in de sportkalender, nog officieel moeten aangevraagd worden bij de KMSH, via MyKkush en dit ten laatste 2 maanden voor de datum van de inrichting met opgave van de gevraagde keurders.

Deze toelating dient voor de aanvraag van de wedstrijd/proef ter ondertekening voorgelegd te worden aan de keurder(s). Voor het inrichten van een CACIAG-wedstrijd moeten de clubs hun kandidatuur stellen bij de sectie 4C die deze dan zal voorleggen aan de K.M.S.H. Deze kandidaaturstelling gebeurt dan samen met de aanvraag voor de wedstrijd (sportkalender).

Algemene beoordelingscriteria:

Enkel keurmeesters die voor dit programma benoemd zijn door de keurmeesterbenoemingscommissie (KBC) van de K.K.U.S.H. of erkend zijn door de F.C.I., mogen deze proeven keuren. Zij zullen zich daarbij houden aan de bestaande reglementen en het voorgestelde puntenstelsel, hun beslissingen zijn bindend.

De inrichtende club mag zelf beslissen dat het agility-parcours door 1 keurmeester of door 2 keurmeesters zal gekeurd worden.

De keurder heeft recht op de gebruikelijke vergoedingen. (Zie reg. K.K.U.S.H.)

Alle niet voorziene gevallen tijdens de wedstrijden worden opgelost door de keurder die daarbij steeds rekening dienen te houden met de richtlijnen en de reglementen van het programma.

Bij eventuele sancties die worden genomen buiten het puntenstelsel dient de keurder een beknopt verslag door te sturen aan het secretariaat van sectie 4C.

Deelname:

De deelname aan agility-wedstrijden is open voor alle honden die een 'Toelating tot Agility-Programma' behaald hebben en minstens 18 maanden oud zijn op de dag van de wedstrijd. Loopse teven kunnen deelnemen aan de wedstrijden. Zij lopen gewoon op nummer in de startvolgorde.

Elke geleider dient het werkboekje van de hond bij zich te hebben. Foutloze resultaten op het agility (vast) parcours – in graad 1 en 2 – moeten in het werkboekje genoteerd worden. Andere resultaten, bv. promotieplaatsen, kunnen eveneens ingeschreven worden.

Honden zonder erkende afstamming kunnen deelnemen aan officiële proeven met een doorstreept werkboekje. Daarenboven verplichten deze eigenaars zich ertoe dat hun volgende hond raszuiver zal zijn met een door de F.C.I. erkende stamboom.

Alle prijzen, uitgereikt onder toezicht van de K.M.S.H. kunnen enkel ten goede komen aan honden met een stamboom, erkend door deze instantie.

Inschrijvingen:

De inschrijving gebeurt online. Inschrijven verplicht tot betalen van het inschrijvingsgeld, dat zo snel mogelijk na het inschrijven wordt voldaan. Inschrijven kan vanaf twee maanden voor de wedstrijd, en zolang deze niet volzet is, tot drie weken voor de wedstrijd.

Betalen ter plaatse is niet toegestaan.

Annuleren met terugbetaling van het inschrijfgeld kan tot drie weken voor de wedstrijd. Nadien blijft het inschrijfgeld verschuldigd.

De inrichters hebben echter het recht om inschrijvingen te weigeren, zelfs zonder opgave van redenen.

Inrichten van wedstrijden:

Algemeenheden:

De inrichters dienen rekening te houden met volgende punten:

- De wedstrijd mag niet aanvangen voor 9.00 uur.
- Passend in de volledige dagindeling wordt een middagpauze voorzien van ongeveer 1 u.
- Een prijsuitreiking dient voorzien, uiterlijk om 18.00 uur.
- Per wedstrijddag moeten de voorziene parcours in verhouding staan tot het aantal deelnemers, de beschikbare terreinen, de uurregeling, de medewerkers, e.d., zodat de organisatie vlot zal verlopen en elke keurmeester uiteindelijk maximum 400 honden te beoordelen heeft waarvan maximaal 250 honden op een agility-parcours.

Alle graden en categorieën dienen op elke wedstrijd georganiseerd te worden.

Wedstrijden kunnen als volgt beperkt worden:

1 ring: 150 honden (maximaal 150 honden)

2 ringen: 180/250 honden + maximaal 10% = 198/275 honden

3 ringen: 350 honden+ maximaal 10% = 385 honden

Beperkingen (150, 180, 250 of 350) dienen te worden vermeld in de sportkalender.

Beperkingen in graden en categorieën kunnen enkel toegestaan worden mits toestemming van Sectie 4C.

Wordt er een TAP op een wedstrijd ingericht, moeten de honden die hieraan deelnemen in het totaal aantal honden inbegrepen zijn.

Selectiewedstrijden voor het WK:

Jaarlijks worden WK-selectiewedstrijden ingericht.

Specificaties voor het inrichten en de puntenverdeling worden beschreven in het document "Richtlijnen WK-selecties". Aan dit document kunnen geen wijzingen meer aangebracht worden van het moment dat de inschrijvingen open zijn voor de WK-selecties.

Personen die wensen deel te nemen aan internationale kampioenschappen (AWC, EO, JOAWC) voor België, maar niet de Belgische nationaliteit bezitten, moeten voldoen aan de regels vastgesteld door de F.C.I.. Een bijkomend selectiecriteria, voor buitenlanders, opgelegd door de KKUSH : gedurende minstens de laatste drie jaar een vaste verblijfplaats hebben in België (postbus is geen adres).

Administratieve verplichtingen :

Geldige foutloze promotieplaatsen op het agility-parcours, van zowel graad 1 als van graad 2, moeten in het werkboekje genoteerd worden.

De inrichters zullen de behaalde uitslagen (ingevulde catalogi), per mail, doorsturen naar de K.M.S.H., het alg. secretariaat van de K.K.U.S.H. en het secretariaat van de sectie 4C en dit binnen de veertien dagen na de wedstrijd. Bij selectiewedstrijden voor het W.K. zal ook hiervan een resultatenblad gestuurd worden naar het secretariaat van sectie 4C.

De dag van de wedstrijd zelf is het verboden om in de catalogus nog deelnemers of honden te schrappen of toe te voegen. Enkel wijzigingen in verband met club, graad of geleider zijn toegelaten en dienen dan ook door het secretariaat uitgevoerd te worden. Voor de wedstrijd dient de club het eerste blad van de catalogus ter ondertekening voor de leggen aan de keurder. Na afloop van de wedstrijd controleert de keurder dat het totaal aantal inschrijvingen niet gewijzigd is.

Geleiders:

Bij de officiële parcours mag een hond voorgebracht worden door een andere persoon dan de eigenaar. Dit moet echter vermeld worden bij de inschrijving en in de catalogus. Zowel het agility als het jumping parcours dient gelopen te worden door de geleider vermeld in de catalogus, zo niet volgt de uitsluiting op beide parcours. Bij andere wedstrijdvormen kan men hiervan afzien. Elke geleider moet aangesloten zijn bij een club die erkend is door de K.K.U.S.H. en dient deze club ook te vermelden bij de inschrijving.

Per sportjaar (01.04 tot 31.03) mag een combinatie (geleider met hond) slechts deelnemen onder één en dezelfde vereniging, tenzij met wederzijds en schriftelijk akkoord van de betrokken verenigingen.

Buitenlandse deelnemers spelen met officieel werkboek of licentie, uitgereikt door hun N.K.O..

Keurmeesters:

De keurder dient door de inrichters schriftelijk of per e-mail te worden uitgenodigd, gezien slechts een schriftelijke uitnodiging en de schriftelijke bevestiging ervan, bindend kan zijn.

De keurder dient nog minimum 1 week vóór de wedstrijd geïnformeerd te worden over de keurders die op de wedstrijd fungeren, de parcours die hij/zij moet keuren, de indeling van de dag (programma + aantal deelnemers), de plaats waar de wedstrijd doorgaat (plan van het terrein) en de beschikbare toestellen.

De keurmeester is verantwoordelijk voor een vlot wedstrijdverloop in zijn/haar ring.

Wedstrijden, categorieën en klassen:

Wedstrijden:

De in het agility-reglement van de F.C.I. genoemde 'internationale' en 'nationale' wedstrijden kunnen in België samen georganiseerd worden.

Categorieën: Small, Medium, Intermediate en Large

S (Small) : honden met schouderhoogte kleiner dan 35 cm.

M (Medium) : honden met schouderhoogte van 35 cm of meer en kleiner dan 43 cm.

I (Intermediate) : honden met schouderhoogte van 43 cm of meer en kleiner dan 48 cm.

L (Large) : honden met een schouderhoogte van 48 cm of meer.

Opmerking : De genoemde categorieën, Small, Medium, Intermediate en Large, zijn bedoeld voor honden volgens de beschreven schouderhoogte. Bij twijfel moeten de geleiders een officieel bewijs kunnen voorleggen van de schouderhoogte van de hond die gemeten werd door twee erkende Belgische agility-keurmeesters en vermeld in het werkboek. Eventuele nametingen moeten worden aangevraagd aan het secretariaat van sectie 4C.
Honden waarvan de schouderhoogte niet kan gemeten worden, en bijgevolg niet gecategoriseerd worden, kunnen niet aan de TAP of wedstrijden deelnemen.

Klassen: per categorie worden volgende klassen erkend:

a. Agility 1^{ste} graad :

Voor honden die de 'toelating tot agility-programma' behaald hebben en minstens 18 maanden oud zijn op de dag van de wedstrijd.

Toelating tot Agility-Programma: zie verder in dit reglement.

b. Agility 2^{de} graad :

Honden die op wedstrijden van 1^{ste} graad minimaal 2 foutloze parcours - waarvan maximum 1 op een jumpingparcours - plus 4 parcours met maximum 5 strafpunten - waarvan maximum 2 op een jumpingparcours - gelopen hebben, mogen op vrijwillige basis overgaan naar de 2^{de} graad. Wanneer men echter eenmaal heeft deelgenomen aan wedstrijden in de 2^{de} graad is teruggaan naar de 1^{ste} graad niet meer mogelijk.

Honden die 15 x foutloos (totaal fouten) op het agility-parcours gelopen hebben op wedstrijden in de 1^{ste} graad worden verplicht om over te gaan naar de 2^{de} graad.

Honden met stamboom uit de 2^{de} graad agility komen in aanmerking om deel te nemen aan de wedstrijd van de KMSH 'Beker van België Agility'.

c. Agility 3^{de} graad :

Voor honden die op wedstrijden van de 2^{de} graad, minstens 6x foutloos hebben gelopen (0 strafpunten) en geldige resultaten om over te gaan hebben behaald. Van deze 6 resultaten mogen er maximum 3 in een jumping behaald zijn. Het aantal overgangen per wedstrijd wordt beperkt tot 1 per 20 deelnemende (uitslag in catalogus) honden

ttz. van 1 tot 20 deelnemers: 1^{ste} plaats is geldig als overgang, 21 tot 40 deelnemers: 2^{de} plaats is geldig als overgang, 41 tot 60 deelnemers: 3^{de} plaats is geldig als overgang, enz.

De overgang is verplicht nadat 10 geldige resultaten werden behaald op agility-parcours van de 2^{de} graad.

Zo dit resultaat behaald wordt in eenzelfde sportjaar is de geleider slechts verplicht om over te gaan naar de 3^{de} graad ná de wedstrijd 'Beker van België Agility'.

Zo dit resultaat niet behaald wordt in één sportjaar, is de geleider verplicht om over te gaan naar de 3^{de} graad, onmiddellijk nadat het bedoelde resultaat werd gelopen.

Honden met stamboom uit de 3^{de} graad agility komen in aanmerking om deel te nemen aan de wedstrijd van de KMSH 'Grote Prijs van België Agility' en internationale kampioenschappen.

d. Veteranen :

Voor honden die ouder zijn dan 7 jaar, ongeacht de categorie en de klas waarin ze lopen. Er zal dus maar één klas veteranen bestaan.

Overgaan naar de veteranenklas gebeurt op vrijwillige basis doch wanneer men eenmaal heeft deelgenomen aan een wedstrijd in deze klas kan men niet meer terug. De vermelding 'veteraan' zal dan ook in het werkboekje dienen vermeld te worden.

De veteranenklas kan niet in aanmerking komen voor een selectie met betrekking tot nationale of internationale kampioenschappen.

Deze klas wordt ook op elke wedstrijd georganiseerd en om ze daarbij het nodige aanzien te geven wordt een rangschikking opgemaakt en worden ook prijzen gegeven.

e. Junioren:

U12: voor geleiders die minstens 8 jaar oud en jonger dan 12 jaar zijn.

U15: voor geleiders die minstens 12 jaar oud zijn en jonger dan 15 jaar zijn.

U19: voor geleiders die minstens 15 jaar oud en maximaal 18 jaar zijn.

Het geboortjaar, niet de geboortedatum, is bepalend.

Deze geleiders lopen op wedstrijden een apart agility- en jumpingparcours.

Enkel honden die ingeschreven zijn voor één van de bovenvermelde klassen kunnen deelnemen aan deze competitie - veteranen zijn echter uitgesloten. De geleiders kunnen hieraan maximaal met drie honden deelnemen.

De competitie wordt op elke wedstrijd ingericht - behalve op beperkte wedstrijden van 150 honden op 1 ring, waar ze mogen ingericht worden.

Opmerkingen :

- Alle honden uit graad 2 en 3 komen in aanmerking voor de selecties voor de European Open en de Junior Open Agility World championchips.
- Het parcours dat in de veteranenklas wordt gelopen is bij voorkeur een parcours van de 2^{de} graad, waarbij de hoogte van de sprongen is aangepast (Large en Intermediate = 40 cm - Medium = 30 cm - Small = 20 cm) en waarin de hoepel noch de dak schutting is opgesteld.
- Deelname in een hogere klas of veteranen (overgaan) kan pas nadat het werkboekje werd gecontroleerd door een erkende Belgische agility-keurmeester die de overgang bevestigt (datum plus naam en handtekening van de keurmeester).

- Honden mogen zich niet constant binnen de 2 meter van de ring bevinden, men kan in die zone wel passeren met honden.

2. Parcours : zie reglement F.C.I.

3. Verloop van de wedstrijden : zie reglement F.C.I.

4. Hindernissen : zie reglement F.C.I.

5. Het keuren : zie reglement F.C.I.

6. Rangschikking : zie reglement F.C.I.

7. Organisatie van wedstrijden : zie reglement F.C.I.

8. Toelating tot Agility-Programma :

8.1. Algemeenheden

Aangezien binnen de hondensport de veiligheid voor de honden en de geleiders moet voorop staan, wordt aangenomen dat, alvorens te mogen deelnemen aan wedstrijden agility, de honden ook een zekere graad van gehoorzaamheid moeten bereikt hebben en bovendien de geleiders moeten aantonen dat ze voldoende overwicht hebben over de hond. Om dit te kunnen aantonen zullen de honden en hun begeleiders onderworpen worden aan het afleggen van een proef die kan leiden tot het behalen van een 'toelating tot agility-programma'.

Deze proeven staan open voor alle honden die, op de dag van de proef minstens 15 maanden oud zijn, geslaagd zijn voor de test sociaal gedrag en in het bezit zijn van een werkboekje. Conform de reglementen van de K.K.U.S.H. worden deze proeven gekeurd door 2 keurmeesters bevoegd in de discipline agility.

De proeven tot het behalen van de Toelating tot Agility-Programma (TAP) kunnen ingericht worden bij brevetproeven G.P. wanneer deze losstaande van een wedstrijd G.P. worden ingericht. Loopse teven mogen in dit geval niet deelnemen.

De proeven kunnen eveneens afzonderlijke ingericht worden of gekoppeld worden aan een agility-wedstrijd. Dan moeten de inrichters hiervoor wel de nodige ruimte, tijd en keurders voorzien.

De TAP wordt enkel door Belgische keurmeesters gekeurd.

8.2. De oefening:

Het beoordelen van de honden gebeurt op een eenvoudig parcours dat alle toestellen moet omvatten (slalom, alle raakvlaktoestellen, de vertesprong, de band, de tunnel en verder vervolledigd met maximum 5 hoogtesprongen).

Er zijn vier verschillende parcours ontworpen; de keurders zullen steeds een van deze vier opstellen.

De toestellen worden opgesteld volgens de reglementen (afstand en hoogte) en genummerd.

Het starten van de tijd gebeurt zodra de hond de startlijn voorbijloopt en de tijd stopt wanneer de hond op het einde van het parcours de aankomstlijn passeert. De houding van de hond bij de start is vrij.

De S.P.T. wordt bepaald (afstand x snelheid) met als gemiddelde snelheid 2.25 m / sec. (minimum 2 m. / sec. - maximum 2.50 m. / sec.). Laat de bodemgesteldheid dit echter niet toe, dan kan er uitzonderlijk van dit minimum afgeweken worden.

Om de proef met succes af te leggen moet men minder dan 16,00 strafpunten hebben. Als de proef niet lukt wordt één herkansing toegestaan (volledig parcours opnieuw lopen). Als ook deze herkansing niet lukt, is de hond niet geslaagd. In de werkboekjes worden de resultaten enkel genoteerd met geslaagd ('G') of niet geslaagd ('NG')

Er worden maximum 30 deelnemers per uur toegelaten.

Na het behalen van de 'TAP.' mag de hond, vanaf een leeftijd van 18 maanden, deelnemen aan wedstrijden van agility 1^{ste} graad.

Deelnemen aan de proef 'TAP.' met dezelfde hond mag zo dikwijls de geleider dit wil doch eenmaal de hond uitgebracht op een wedstrijd van de 1^{ste} graad is teruggaan niet meer mogelijk.

Inschrijven voor een 'TAP' en een agility-wedstrijd die op dezelfde dag doorgaan, is niet toegelaten.

9. Wedstrijdvormen :

9.1. Officiële wedstrijdvormen :

Agility-wedstrijden houden in: een agility en een jumping parcours. Het zijn de officiële proeven waarvan sommige resultaten in de werkboekjes moeten ingeschreven worden (zie administratieve verplichten).

Andere wedstrijdvormen kunnen voorzien en ingericht worden. De keurder dient telkens te letten op een duidelijke briefing aan de geleiders waarbij deze dan herinnerd worden aan de reglementen van de wedstrijdvorm en de puntentoekenning.

9.1.1. Agility parcours: zie reglementen

9.1.2. Jumping parcours: zie reglementen

9.2. Andere wedstrijdvormen:

Gokkerparcours :

Hierbij is het de bedoeling om, binnen een vooraf vastgestelde tijd, een zo hoog mogelijk aantal punten te vergaren. Dit kan door zoveel mogelijk toestellen, waaraan een puntenwaarde werd toegekend, 2 maal correct te nemen. Foutief genomen toestellen komen niet in aanmerking doch de tijd blijft lopen.

Een bonus kan gekoppeld worden aan het binnen een vastgestelde tijd te eindigen.

Knock Out (Afvallingswedstrijd) :

Twee deelnemers lopen naast elkaar eenzelfde parcours. De winnaar gaat telkens door naar een volgende ronde. Parcours kan ook in een cirkel opgesteld worden.

Estafette:

Een ploeg van twee of meerdere deelnemers lopen elk een, door de keurders, vooraf bepaald gedeelte van een parcours.

Twee in een vierkant:

Een ploeg van 2 deelnemers, één werkt op het parcours terwijl de andere in een vierkant wacht, moeten, binnen een vooraf bepaalde tijd, een vastgesteld parcours tweemaal rondkomen. De eerste hond werkt het parcours foutloos af en dan moet het parcours een tweede keer afgelegd worden door de andere hond. Wanneer echter één van beide een fout maakt, vervolgt de andere het parcours vanaf de plaats waar de fout werd gemeld.

Snooker:

Een aantal toestellen in een welbepaalde opstelling, moeten correct en in een welbepaalde volgorde genomen worden. Wanneer een fout wordt gemaakt dient de geleider te stoppen.

Kracht en snelheid:

Een parcours uit twee delen waarvan een eerste deel de raakvlaktoestellen, de slalom, de vertesprong en de dubbelsprong bevat. Wanneer dit foutloos is afgewerkt kan begonnen worden aan het tweede gedeelte wat dan een jumping parcours is.

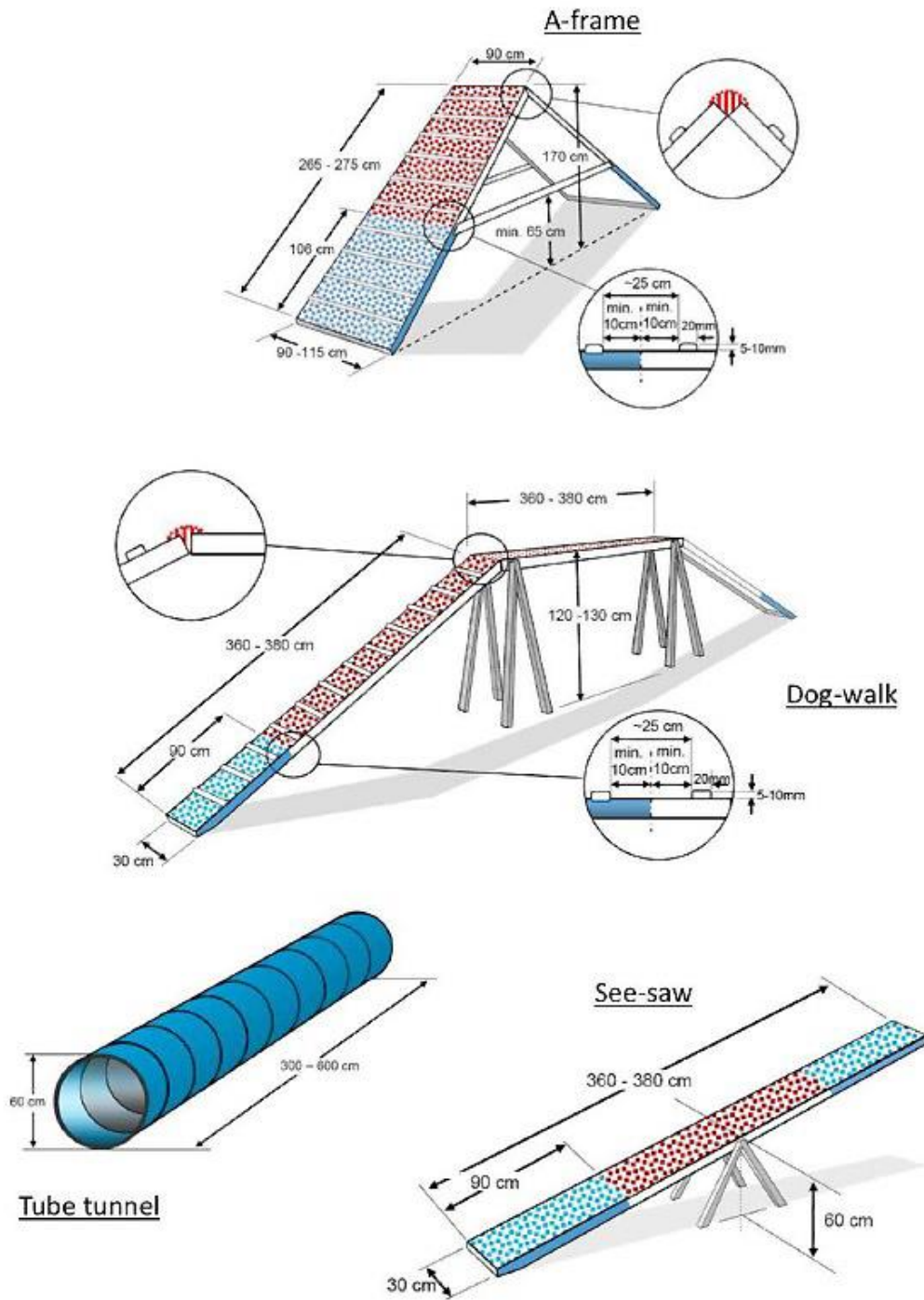
Opmerking :


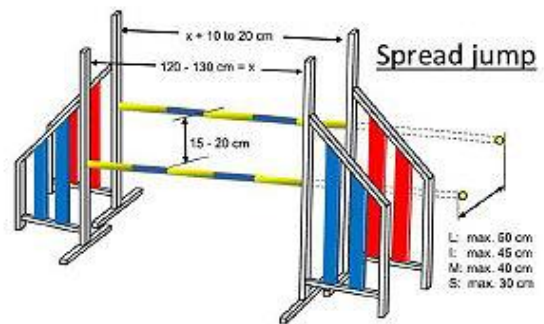
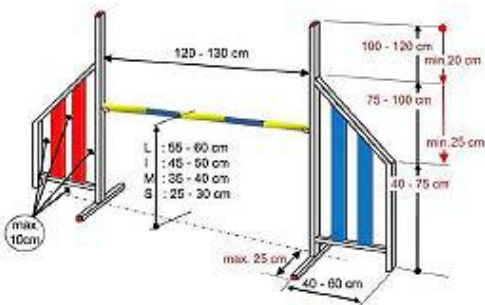
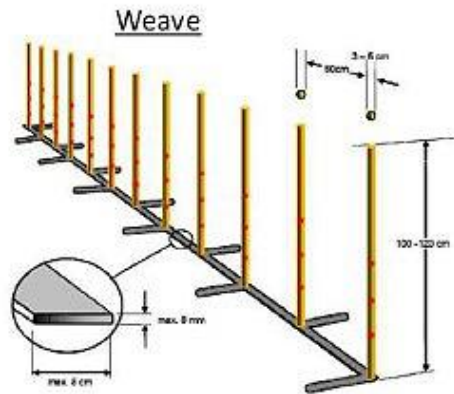
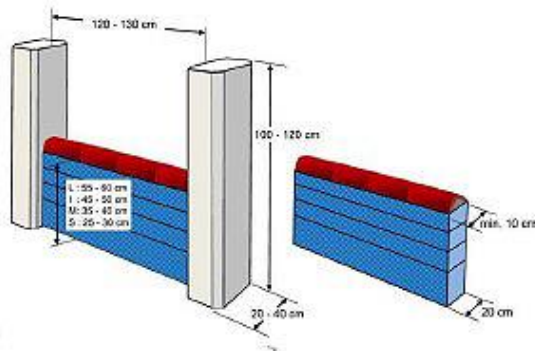
Op al deze parcoursvormen kunnen nog allerlei varianten opgesteld worden. Belangrijk is echter dat elke wedstrijdvorm veilig blijft voor de honden en de geleiders en dat deze laatste ook goed geïnformeerd zijn over de reglementen en de puntentoekenning bij de betreffende wedstrijdvorm.

In geval van betwisting is de Nederlandse tekst van het Belgisch reglement doorslaggevend.

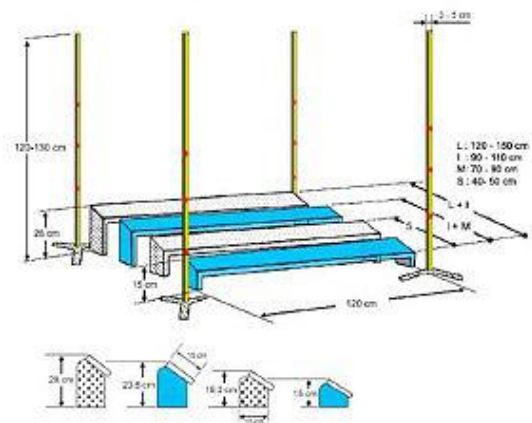
C. TOESTELLEN - ONTWERP & AFMETINGEN

AGILITY OBSTACLES





Long jump



Tyre

