

# **TYPOGRAFI & OMBRYDNING**

*annonce*

# Opgaven

## Beskrivelse

Hvert år bliver der udgivet en telefonbog, som bliver omdelt i Skælskør og omegn. Den bliver omtalt, som DEN LOKALE, fordi den også bliver brugt som opslagsværk, for folk, som ikke ved hvad Skælskør kan tilbyde.

I den anledning bliver der lavet nogle introsider, som beskriver forskellige foreninger eller steder i Skælskør og omegn. Der skulle udarbejdes en side angående "Agersø Naturcenter er kommet godt fra start", hvilket er den side, som der er blevet taget udgangspunkt i.

## Processen

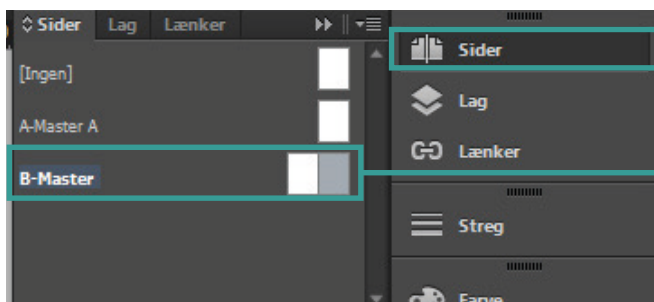
Første led i processen er at få tilpasset Master siderne med pagina og evt. andre ting.

Herefter bliver opsætningen af siden og typografien forklaret.

Til sidst bliver Baseline Grid, Styles, Fast For- og Bagkant og Ordopdeling indstillet.




# Master pages



Master siderne er placeret oppe under Sider.

I DEN LOKALE er der oprettet en specifik B-Master. med dobbeltsider, da dokumentet er indstillet til Modstående sider . Der skal derfor indstilles *Pagina* på begge sider.



Der indsættes en streg under *Paginaen*, for adskille design og tekster fra sidetal.

# Opsætning af siderne

<b>B-Master med Pagina</b>	<p>Agersø Naturcenter 16</p>	<p>17 Agersø Naturcenter</p>	<b>Margin forhold</b> Indermargin 7 mm Topmargin 11 mm Ydermargin 13 mm Bundmargin 16 mm
<b>Rubrik</b> Tahoma-Bold-41 pt.  Script MT Bold Regular-50 pt.			<b>Udregning-mellemrubrik</b> 1 linje: Brødtekst skydning x 2 = X Rubrik skydning x 1 = X X-X = X (2/3 over og 1/3 under) 11 x 2 = 22 12 x 1 = 12 22-12 = 10 (7 pt. over og 3 pt. under)
<b>Manchet</b> Helvetica Neue-Bold-10 pt.	<p>Da Agersø i august 2014 måtte sige farvel til ens folkeskole, var det afslutningen på mere end 200 års skolehistorie, men det blev samtidig en ny begyndelse for Agersø Naturcenter. Et naturcenter, der tager de besøgende helt tæt på Agersøs fantastiske natur, og giver dem et unikt indblik i livet på en lille ø.</p>		2 linjer: Brødtekst skydning x 3 = X Rubrik skydning x 2 = X X-X = X (2/3 over og 1/3 under) 11 x 3 = 33 12 x 2 = 24 33-24 = 9 (6 pt. over og 3 pt. under)
<b>Brødtekst</b> Helvetica Neue Roman-9 pt.	<p>Det var den daværende skolebestyrelse, der i foråret 2014 stillede forslag til politikkerne om at gøre Agersø Skole til naturlejrskole. Det førte til, at der blev nedsat en arbejdsgruppe med repræsentanter fra Slagelse Kommune og forskellige interessecenter fra øen.</p> <p>I februar 2015 godkendte Landdistrikts-, Teknik- og Ejendomsudvalget etableringen af Agersø Naturcenter som en selvvejende institution, og i marts 2015 blev der afholdt stiftende generalforsamling.</p>	<p>Vil du høre mere om Agersø Naturcenter eller booke et ophold skal du kontakte: Jytte Bjergvang Telefon: 60 71 71 96 Mail: jyttebjergvang@outlook.dk</p> <p>Den selvvejende institution Naturcenter Agersø, Gamlevej 2-4, Agersø, 4230 Skælskør</p>	<b>Mellemrubrik</b> Over 2 linjer
<b>Mellemrubrik</b> Helvetica Neue Bold-10 pt.	<p><b>Stor opbakning</b></p> <p>Allerede i sit første år har Agersø Naturcenter haft god vind i sejlene. Både Friluftsrådet, LAG Småøerne og Ø-støtteordningen under Ministeriet for By, Bolig og Landdistrikter har støttet naturcentret til indkøb af alt-ers, udekøkkener, etablering af handicap toilet samt vadere, cykler og forskelligt udstyr som fuglekikkarer, fangenet og vandkikkarer. De første skoleklasser har også benyttet naturcentret til overnatning, og fra bestyrel-</p> <p>sens side arbejder man hårdt på at udvide kendskabet til Agersø Naturcenter. Der er generelt en stor opbakning til vores projekt, og vi får mange positive tilbagemeldinger. Både fra de klasser, som har benyttet faciliteterne, men også fra de dagbesøgende vi har haft. Derfor fokuserer vi på at synliggøre naturcenteret og samtidig forbedre faciliteterne. Der skal være så gode forhold som overhovedet muligt, uanset om man er en skoleklasse med 30 elever eller en lille flok, der bare gerne vil have en spændende dag i naturen på Agersø, fortæller Ditte Holst der er bestyrelsesformand for Agersø Naturcenter.</p> <p><b>Læreriige og sjove aktiviteter</b></p> <p>Agersø Naturcenter tilbyder både dagbesøg, og har køkken og overnatningsfaciliteter til grupper op til 30 personer. Som tilkøb kan der vælges imellem en lang række aktiviteter for børn og voksne. Alle aktiviteter tager udgangspunkt i øens natur og dagligliv, og der er læreriige og sjove tilbud nok til flere dages ophold.</p>	<p>Fast for- og bagkant</p>	<b>Mellemrubrik</b> Faktaboks Helvetica Neue Roman-9 pt.

# Typografi

## Note


**DEN LOKALE** - Der bruges nogle standard fonte, som er blevet valgt på baggrund af læsebarheden og stilen.

Helvetica Neue 45 light bliver altid brugt til brødteksterne.

Rubrikkerne er derimod frit valg.

Tahoma fonten blev valgt til rubrikken, så den ville stå i kontrast til underrubrikken, som er Script MT Bold med stroke.

## Helvetica Neue - 45 Light (Brødtekst)



## Tahoma - Bold (Rubrik)

**Typografi**

### Alle Bogstaver

A B C D E F G H I J K L M N O

P Q R S T U V W X Y Z Æ Ø Å

a b c d e f g h i j k l m n o p

q r s t u v w x y z æ ø å

## Script MT Bold - Regular (Underrubrik)

*Typografi*

### Alle Bogstaver

*A B C D E F G H I J K L M N O*

*P Q R S T U V W X Y Z Æ Ø Å*

*a b c d e f g h i j k l m n o p q*

*r s t u u w x y z æ ø å*

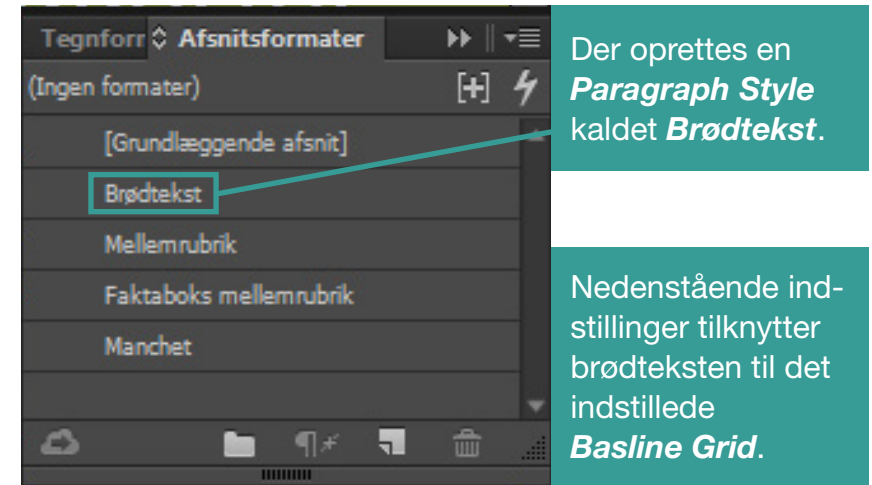
# Baseline Grid

## Note

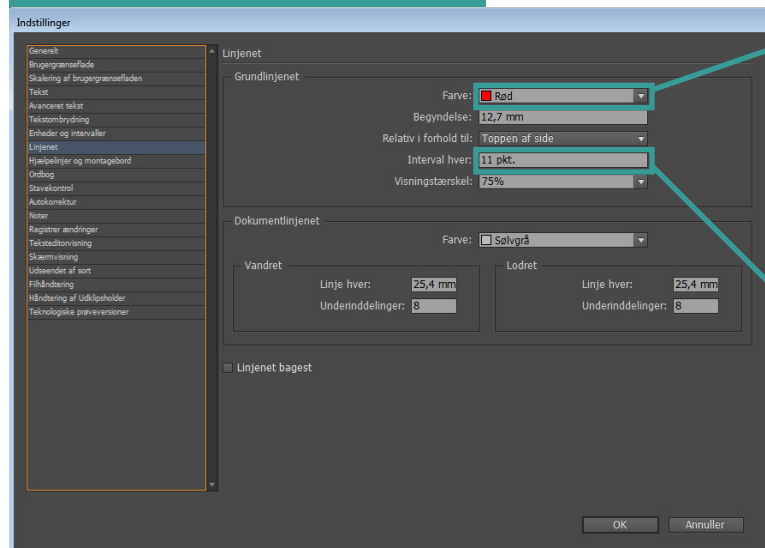
**BASELINE GRID** - Dette bruges til at justere tekstspalter, så man sikre sig, at alle linjer holder register.

Allerede i sit første år har Agersø Naturcenter haft god vind i sejlene. Både Friluftsrådet, LAG Småøerne og Ø-støtteordningen under Ministeriet for By, Bolig og Landdistrikter

Ovennævnte billede viser et **Baseline Grid**, som er korrekt indstillet i forhold til brødtekstens skydning.

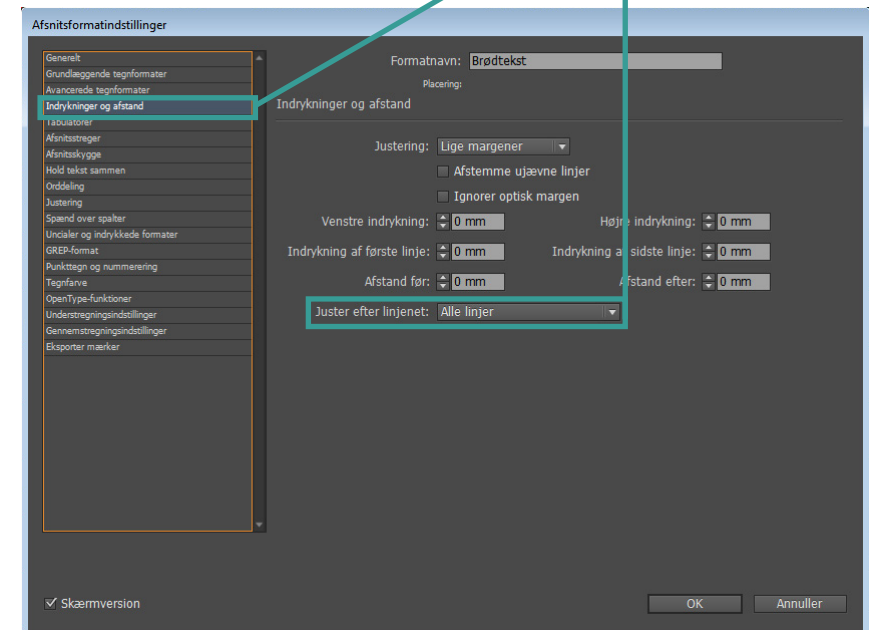


## Indstillinger - Baseline Grid



**Farve** bliver ændret til rød. Ses bedre på den grønne baggrunds-farve.

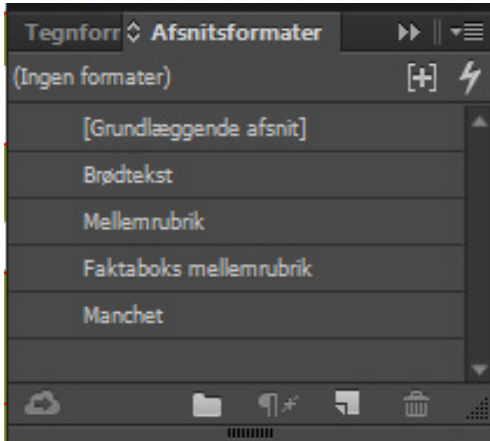
**Interval hver** bliver indstillet efter brødtekstens skydning, som er på 11 pt.



# Styles

## Note

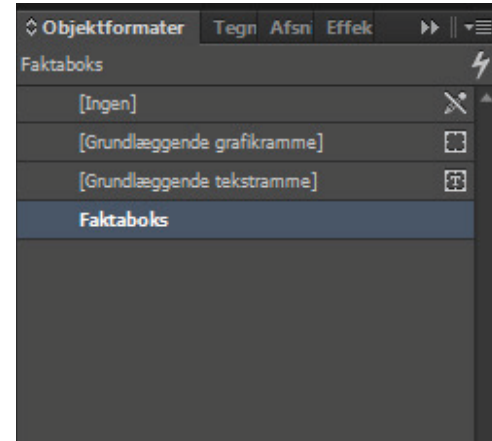
Paragraph Styles - Bruges til at lave separate indstillinger på hver af de typografiske betegnelser.



Her ses alle de oprettede **Paragraph Styles**.

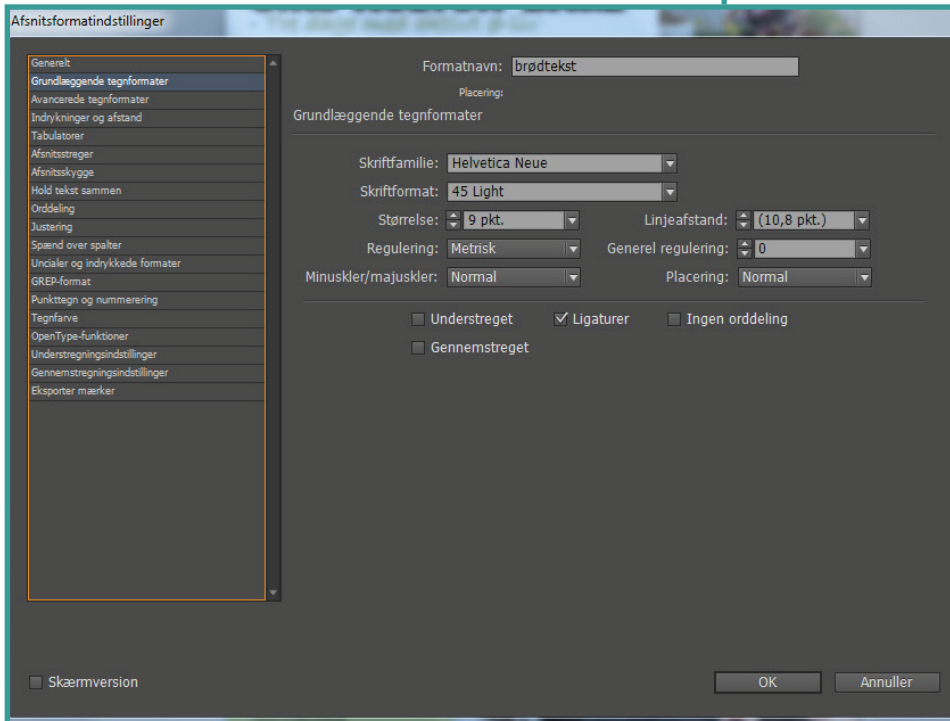
Nedenstående boks viser alle indstillingsmulighederne.

**VIGTIGT**  
Under **Avancerede tegnformater** sættes sproget til **Dansk**.



Her ses alle de oprettede **Object Styles**.

Nedenstående boks viser alle indstillingsmulighederne.



Afsnitsformatindstillinger

Formatnavn: brødtekst

Placering:

Grundlæggende tegnformater

Skriftfamilie: Helvetica Neue

Skriftformat: 45 Light

Størrelse: 9 pkt. Linjeafstand: (10,8 pkt.)

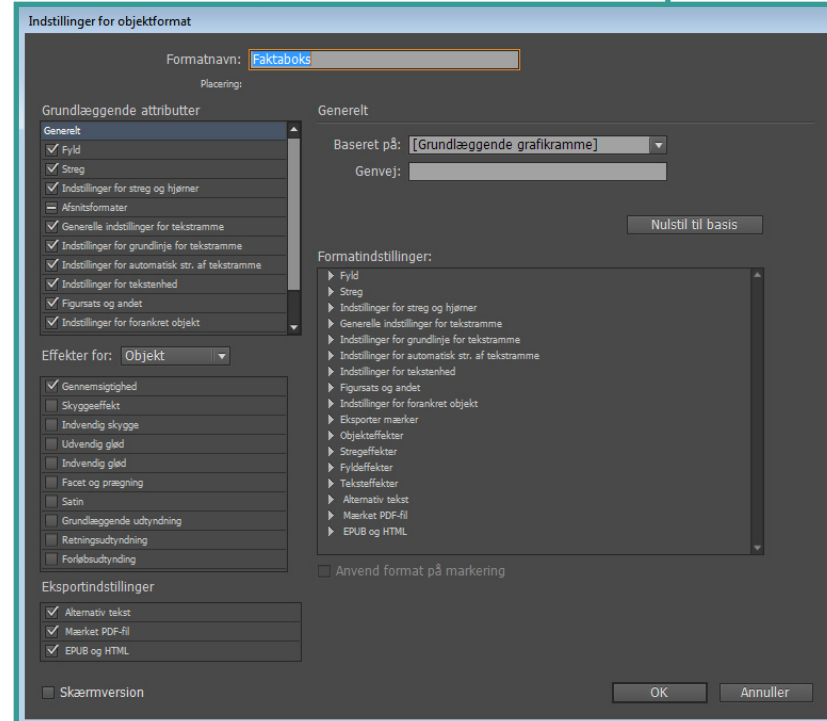
Regulering: Metrisk Generel regulering: 0

Minuskler/majuskler: Normal Placering: Normal

Understreget  Ligaturer  Ingen orddeling

Gennemstreget

OK Annuller



Indstillinger for objektformat

Formatnavn: Faktaboks

Placering:

Grundlæggende attributter

Generelt

Baseret på: [Grundlæggende grafikramme]

Genvej:

Nulstil til basis

Formatindstillinger:

Fyld

Streg

Indstillinger for streg og hjørner

Generelle indstillinger for tekstramme

Indstillinger for grundlinje for tekstramme

Indstillinger for automatisk str. af tekstramme

Indstillinger for tekststørhed

Figursats og andet

Indstillinger for forankret objekt

Effekter for: Objekt

Gennemsigthed

Skyggeeffekt

Indvendig skygge

Udvendig glød

Indvendig glød

Facet og prægning

Satin

Grundlæggende uddyndning

Retningsudddyndning

Forløbsudddyndning

Eksporthandlinger

Alternativ tekst

Mærket PDF-fil

EPUB og HTML

Skærmversion

OK Annuller

# Fast for- og bagkant & Orddeling

## Note

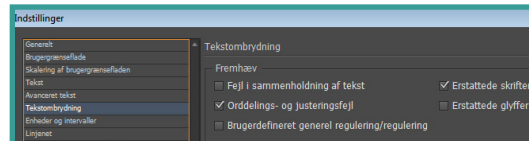
Normalt bruges der ikke fast for- og bagkant, samt orddeling i DEN LOKALE, men muligheden skal vises.

De første skoleklasser har også benyttet naturcentret til overnatning, og fra bestyrelsens side arbejder man hårdt på at udbrede kendskabet til Agersø Naturcenter. Der er generelt en stor opbakning til vores projekt, og vi får mange positive tilbagemeldinger. Både fra de klasser, som har benyttet faciliteterne, men også fra de dagsbesøgende vi har haft. Derfor fokuserer vi på at synliggøre naturcenteret og samtidig forbedre faciliteterne. Der skal være så gode forhold som overhovedet muligt, uanset om man er en skoleklasse med 30 elever eller en lille flok, der bare gerne vil have en spændende dag i naturen på Agersø, fortæller Ditte Holst der er bestyrelsesformand for Agersø Naturcenter.

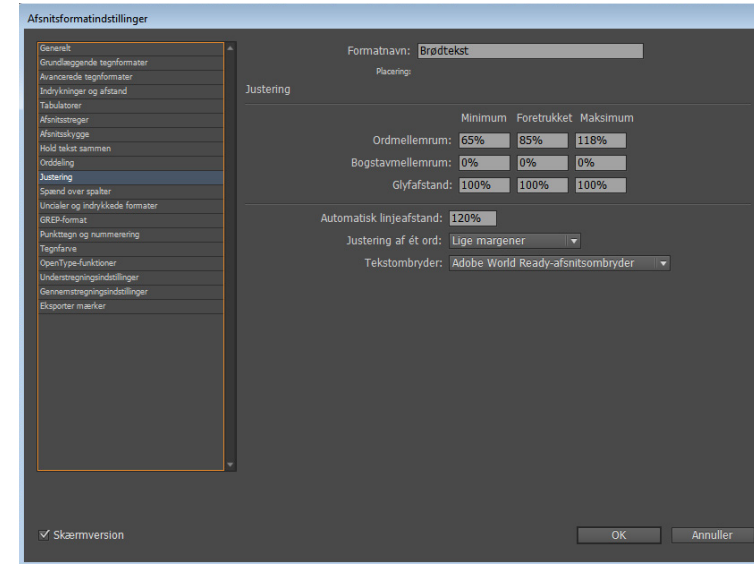
På dette billede vises brødteksten uden **Fast for- og bagkant** og **Orddeling**.

Tekster uden **Orddeling**, skaber huller for enden af linjerne.

Tekster med **Løs bagkant**, kan skabe uro og ubalance i et design med spalter.

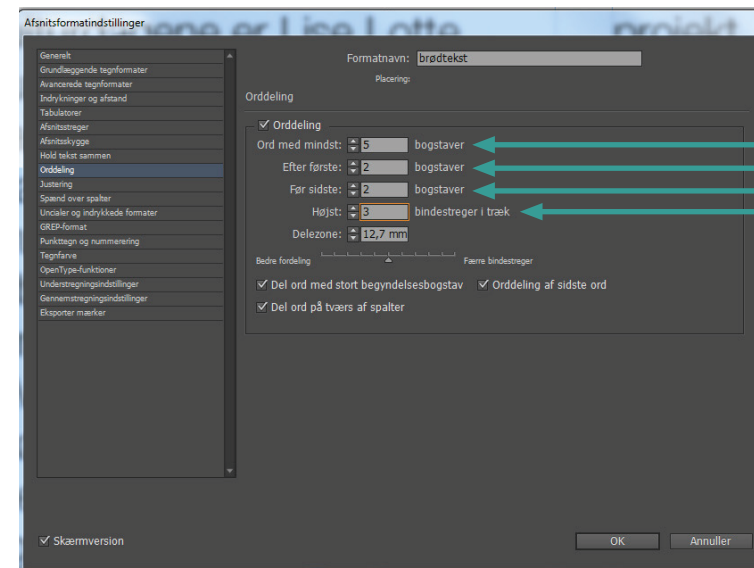


Hjælpeværktøjet **Orddelings- og justeringsfejl** bruges til **Fast for- og bagkant**.



**Justering** bliver indstillet til således. Procenterne, i **Ordmellemrum**, er sat 15% ned.

Dette minimerer floderne i teksten.



**Orddeling** bliver indstillet til således.

naturcentret til overnatning, og fra bestyrelsens side arbejder man hårdt på at udbrede kendskabet til Agersø Naturcenter. Der er generelt en stor opbakning til vores projekt, og vi får mange positive tilbagemeldinger. Både fra de klasser, som har benyttet faciliteterne, men også fra de dagsbesøgende vi har haft. Derfor fokuserer vi på at synliggøre naturcenteret og samtidig forbedre faciliteterne. Der skal være så gode forhold som overhovedet muligt, uanset om man er en skoleklasse med 30 elever eller en lille flok, der bare gerne vil have en spændende dag i naturen på Agersø, fortæller Ditte Holst der er

Før orddeling og justering  
(Meget gul = lange floder og ubalance)

naturcentret til overnatning, og fra bestyrelsens side arbejder man hårdt på at udbrede kendskabet til Agersø Naturcenter. Der er generelt en stor opbakning til vores projekt, og vi får mange positive tilbagemeldinger. Både fra de klasser, som har benyttet faciliteterne, men også fra de dagsbesøgende vi har haft. Derfor fokuserer vi på at synliggøre naturcenteret og samtidig forbedre faciliteterne. Der skal være så gode forhold som overhovedet muligt, uanset om man er en skoleklasse med 30 elever eller en lille flok, der bare gerne vil have en spændende dag i naturen på Agersø, fortæller Ditte Holst der er

Efter orddeling og justering  
(Mindre gul = færre floder og balance)





Da Agersø i august 2014 måtte sige farvel til øens folkeskole, var det afslutningen på mere end 200 års skolehistorie, men det blev samtidig en ny begyndelse for Agersø Naturcenter. Et naturcenter, der tager de besøgende helt tæt på Agersøs fantastiske natur, og giver dem et unikt indblik i livet på en lille ø.

Det var den daværende skolebestyrelse, der i foråret 2014 stillede forslag til politikere om at gøre Agersø Skole til naturlejrskole. Det førte til, at der blev nedsat en arbejdsgruppe med repræsentanter fra Slagelse Kommune og forskellige interessecenter fra øen.

I februar 2015 godkendte Landdistrikts-, Teknisk- og Ejendomsudvalget etableringen af Agersø Naturcenter som en selvstændig institution, og i marts 2015 blev der afholdt stiftende generalforsamling.

### Stor opbakning

Allerede i sit første år har Agersø Naturcenter haft god vind i sejlene. Både Friluftsrådet, LAG Småøerne og Ø-støtteordningen under Ministeriet for By, Bolig og Landdistrikter har støttet naturcentret til indkøb af sheiters, udekøkkener, etablering af handicappet toilet samt waders, cykler og forskelligt udstyr som fuglekikkerter, fangstnet og vandkikkerter. De første skoleklasser har også benyttet naturcentret til overnatning, og fra bestyrel-

sens side arbejder man hårdt på at udbrede kendskabet til Agersø Naturcenter. Der er generelt en stor opbakning til vores projekt, og vi får mange positive tilbagemeldinger. Både fra de klasser, som har benyttet faciliteterne, men også fra de dagsbesøgende vi her haft. Derfor fokuserer vi på at synliggøre naturcentret og samtidig forbedre faciliteterne. Der skal være så gode forhold som overhovedet muligt, uanset om man er en skoleklasse med 30 elever eller en lille flok, der bare gerne vil have en spændende dag i naturen på Agersø, fortæller Ditte Holst der er bestyrelsesformand for Agersø Naturcenter.

### Læreriige og sjove aktiviteter

Agersø Naturcenter tilbyder både dagsbesøg, og har køkken og overnatningsfaciliteter til grupper op til 30 personer. Som tilkøb kan der vælges imellem en lang række aktiviteter for børn og voksne. Alle aktiviteter tager udgangspunkt i øens natur og dagligliv, og der er læreriige og sjove tilbud nok til flere dages ophold.



Vil du høre mere om Agersø Naturcenter eller booke et ophold skal du kontakte:

Jytte Bjergvang  
Telefon: 60 71 71 96  
Mail: [jyttebjergvang@outlook.dk](mailto:jyttebjergvang@outlook.dk)

Den selvstændige institution Naturcenter Agersø,  
Gamlevej 2-4, Agersø, 4230 Skælækør

### Note

Dette er  
annoncens  
udsende med  
**Orddeling, Fast  
for- og bagkant  
og udregning af  
mellemrubrikker.**