

 **MITSUBISHI
ELECTRIC**
V A R M E P U M P E R



KA)TEK)





Ny toppmodell!

- det ypperste innen Japansk ingeniørkunst

KAITEKI

Kaiteki har alt du ønsker deg fra en varmepumpe! Med varmekapasitet i toppklasse er den energieffektiv og kostnadsbesparende. Inne delen er utviklet med et stilrent design og du kan velge mellom fire forskjellige farger. Nye funksjoner og unik teknologi sikrer deg høy komfort og et rent inn klima.

Tidløst design - 4 unike farger

RubinRød





SafirSort



PerleHvit








SAFIRSORT



KAITEKI



Varmekapasitet i toppklasse!

Ny kompressor!


- Testet til -35°C i uavhengig laboratorium



- Bedre effekt og ytelse
- 3100W ved -25°C (Kaiteki 6600)
- 2300W ved -25°C (Kaiteki 6300)
- COP på 2 ved -25°C !
- Energimerke A+++
- Årsvarmefaktor (SCOP) på hele 5,2
- Nytt kuldemedie R32 – tar bedre vare på miljøet

Høyeste varmekapasitet noensinne!

- Kaiteki 6300 mot Kirigamine Hara 6,3:
- 35% høyere varmekapasitet ved -25°C
 - 43% høyere COP ved -25°C



Varmekapasitet ved -25°C :

- Kaiteki 6300: 2,3 kW
- Kirigamine Hara 6,3: 1,7 kW

- Varmekapasiteten ved -25°C er 35% høyere enn tidligere toppmodell Kirigamine Hara!

The image features a dark, textured background with a fine, grainy pattern. On the left side, there are two horizontal, parallel strips of a deep red color with a fine, linear texture. On the right side, a larger, angled surface of the same red color and texture is shown, appearing to be part of a product assembly. The lighting creates highlights and shadows that emphasize the texture and depth of the material.

KAJTEK

Fargene **SafirSort**, **RubinRød** og **PerleHvit** kommer med en helt unik overflatestruktur, dette skaper et helt spesielt spill av de varme og behagelige fargene.

Teknologien som gjør Kaiteki til en naturlig markedsleder

3D I-See Sensor

Med unik 3D teknologi vil Kaiteki gi deg optimalisert komfort i ditt innemiljø. (Les mer på side 15)

Dual Barrier Coating

Et nytt belegg som sørger for en renere innedel, et enklere vedlikehold og en mer energieffektiv varmepumpe. (Les mer på side 16)

Filterfunksjon Plasma Quad Plus

Et unikt elektrostatisk og plasmabasert filter som holder ditt innemiljø fritt for luftbårne støvpartikler, bakterier, virus, mugg og allergener. (Les mer på side 17)

Doble luftspjeld

Kaiteki har spjeldene plassert på undersiden og har kraftig kastelengde som styrer luftstrømmen både horisontalt og vertikalt uavhengige av hverandre for optimal varmfordeling. (Les mer på side 18)

WiFi – kontroll og frihet 24/7

Kaitekis integrerte WiFi kobles opp mot ditt nettverk ved montering. Via nettleser eller MelCloud-app har du kontroll over ditt inneklima, uansett hvor du befinner deg. (Les mer på side 21)

Hyper Heating

Ny kompressor med ekstrem varmekapasitet. Testet i uavhengig laboratorium helt ned til -35°C.

Nattmodus (Night Mode)

■ Ny unik funksjon.

Med et enkelt tastetrykk på fjernkontrollen senkes lyden fra utedelen med hele 3dB(A). Lysstyrken på innedelens driftsindikator-lampe blir dimmet og pipelyden deaktivert.

Driftslås (Mode Lock)

■ Ny funksjon.

Lås Kaiteki i ønsket varme- eller kjølemodus.

Uketimer

■ Inntil 4 ulike innstillinger pr. døgn.

Tilpass temperaturen etter behov, f.eks morgen, dagtid, kveld og natt. Gir maksimal komfort og sparer energi.

Vedlikeholdsvarme (i-Save)

■ Velg trinnløst fra: +10°C til +31°C.

Denne funksjonen sikrer et stabilt inneklima og besparelse! Om du eksempelvis er på reise, har varmepumpe på hytta eller steder du ikke oppholder deg til daglig, kan du med fordel aktivere ønsket vedlikeholdsvarme.

I-See Sensor

 **EKSTREMT LAVT LYDNIVÅ!**
– Fra 19dB(A)

3D-teknologi

3D I-See Sensor

Med unik 3D-teknologi kan Kaiteki stilles inn slik at den automatisk styrer og optimaliserer komforten i ditt innemiljø. Sensoren registrerer og memorerer rommets utforming og hvor du oftest oppholder deg, slik at luftstrømmen styres optimalt – fra eller mot deg. Maskinen kan også justere temperatur etter tilstedeværelse og fravær med sparemodus eller automatisk AV-funksjon når rommet forlates.




Fokus på Inneklima

Beskyttelse: Dual Barrier Coating

En skitten innedel forringer varmepumpens energieffektivitet og ditt inneklima! For å løse dette er Kaiteki utstyrt med beskyttelsesbelegget Dual Barrier Coating. Belegget beskytter maskinens innedel slik at skitt og støv ikke fester seg. Dette forenkler vedlikeholdet, gir deg et renere inneklima og sikrer en konstant ytelse og effekt over tid!

Belegget gir deg:

- Enklere vedlikehold
- Bedre komfort og rent inneklima
- Konstant ytelse og effekt
- Bedre besparelse



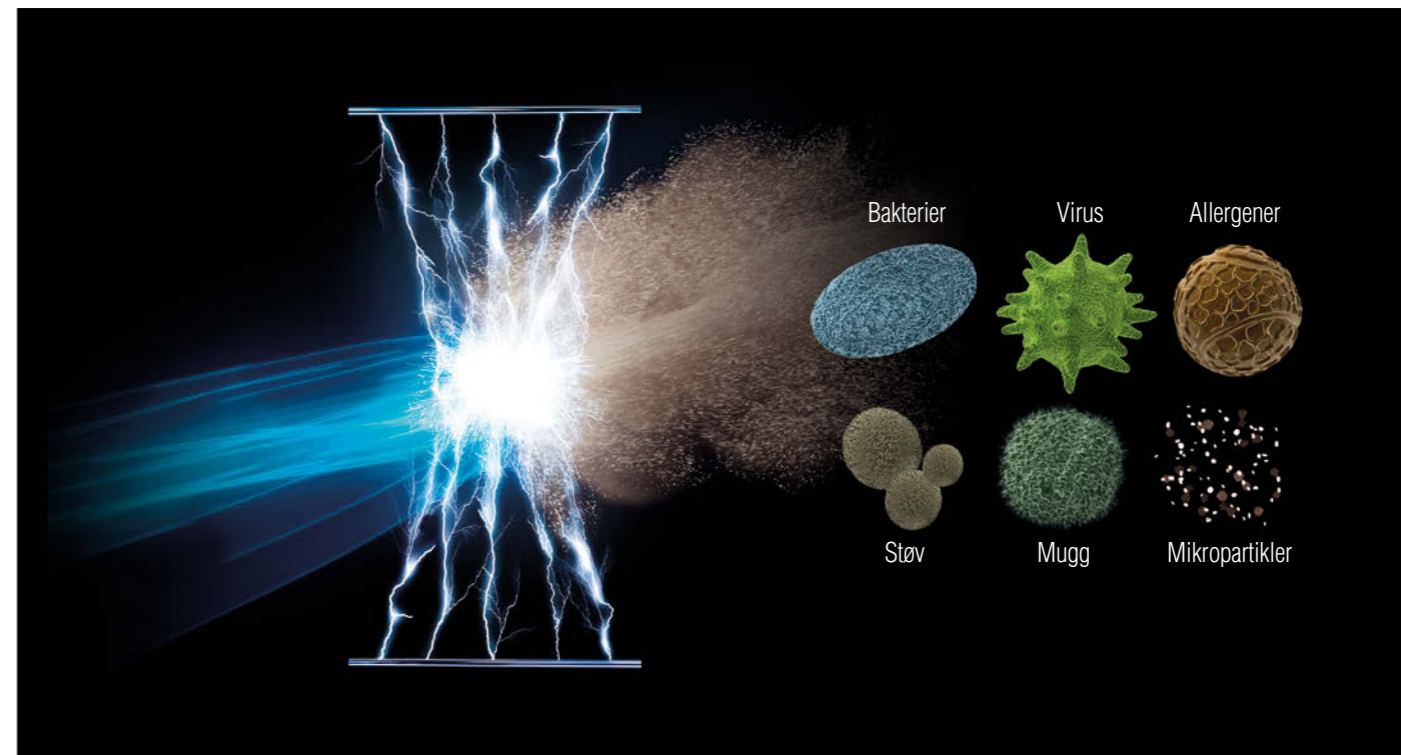

Filter: Plasma Quad Plus

Kaiteki har filterfunksjoner i toppklasse. Vi har oppgradert vårt elektrostatiske filtersystem, Plasma Quad Plus.

Filteret holder ditt innemiljø fritt for luftbårne støvpartikler, bakterier, virus, mugg, allergener og mikroskopiske partikler under 2,5 mikrometer! Dette er mikropartikler mindre enn 4% av bredden til et hårstrå. Kaiteki sikrer med dette et renere inneklima og økt komfort for alle i rommet.

Filterfunksjonen gir deg:

- Rent inneklima
- Høy komfort



KAITEKI

MITSUBISHI
ELECTRIC

Doble luftspjeld

Ny konstruksjon!

Kaiteki har helt ny konstruksjon av luftspjeldene. De er plassert på undersiden, har kraftig kastelengde og styrer luftstrømmen både horisontalt og vertikalt uavhengig av hverandre! Med dette dekker vår nye toppmodell flere behov der en varmepumpe ikke har kunnet levere optimal spredning av varme- og kjøling tidligere.

Rom eller trappe- og etasjeskiller som krever tilpasset spredning av luftstrømmer er ingen hindring med Kaiteki.

De nye luftspjeldene gir deg:

- Maksimal komfort
- Økt kastelengde
- Penere design
- Enda bedre motor/bevegelse
- Optimal trappefunksjon
- Både horisontal og vertikal luftstrøm, uavhengig av hverandre
- Bedre fordeling av luft, uavhengig av romløsning

 **EKSTREMT
LAVT LYDNIVÅ!**
– Fra 19dB(A)

Integrert WiFi

Kontroll og frihet 24/7

Med din stilrene Kaiteki følger et integrert WiFi system! Med WiFi kan du utnytte din Kaiteki varmepumpe fullt ut, komfortabelt og enkelt!

Mitsubishi Electrics skybaserte løsning MelCloud, gir deg mulighet til å styre ditt innemiljø uavhengig av hvor du befinner deg så lenge du er koblet opp mot et nettverk. Via vår MelCloud-app eller nettleser kan du f.eks justere vedlikeholdsvarmen på hytta, øke varmen i stua før du står opp, eller kjøle ned huset til du kommer hjem.



■ Fjernkontrollen leveres i samme utførelse som innedelen.

Tekniske data



Alle modeller har:

- Varmestav i bunnpanne (behovsstyrt)
- Spesialutviklet software for nordiske forhold
- Inverter kompressor
- 1 fas 230V, 50HZ

	KAITEKI 6300	KAITEKI 6600	KAITEKI 8700
Varmefunksjon (kW)			
Kapasitet ved +7°C (min-maks)	1,0-6,3	1,0-6,6	1,8-8,7
Nominell kapasitet ved +7°C	3,2	4,0	6,0
Effektforbruk nominell	0,58	0,8	1,48
Fabrikkgarantert varmekapasitet ved -15°C	3,2	4,0	6,0
Kjølefunksjon (kW)			
Kapasitet (min-maks)	0,8-3,5	0,8-4,0	1,4-5,8
Kapasitet nominell ved +35°C	2,5	3,5	5,0
Effektforbruk nominell	0,485	0,82	1,38
Tekniske data			
SCOP	5,2	5,1	4,6
Energimerke varmedrift	A+++	A+++	A++
SEER	10,5	9,4	7,6
Energimerke kjøledrift	A+++	A+++	A++
Fabrikkgarantert varmekapasitet	-25°C	-25°C	-25°C
Innedel teknisk data			
Lydnivå - dB(A)	19-24-29-36-45	19-24-29-36-45	25-29-34-39-47
Luftmengde i m ³ /min (Lav-Super)	4,0-14,4	4,3-13,7	5,4-15,7
Dimensjoner i mm (HxBxD)	307x890x233	307x890x233	307x890x233
Fargevalg	Hvit, Perlehvit, Safirsort eller Rubinrød		
Utedel teknisk data			
Lydnivå - dB(A)	49	50	54
Sikring	10A	16A	16A
Dimensjoner i mm (HxBxD)	550x800x285	550x800x285	800x840x330
Kjølemedie / CO2-ekvivalent (tonn) / Kjølemediefylling (kg)	R32 / 0,675 / 1,0	R32 / 0,675 / 1,0	R32 / 0,979 / 1,45

Alle data i tabellen er ved +7°C ute og +20°C inne om ikke annet er oppgitt.

Veiledende priser

KAITEKI 6300

Hvit

Varmepumpe:	20 000,-
Montering:	5 700,-
Totalpris:	25 700,-

24 MND RENTEFRI NEDBETALING PR MND: 1116,-

Totalpris inkludert gebyr: 26 780,-

KAITEKI 6300

Perlehvit • Safirsort • Rubinrød

Varmepumpe:	21 500,-
Montering:	5 700,-
Totalpris:	27 200,-

24 MND RENTEFRI NEDBETALING PR MND: 1179,-

Totalpris inkludert gebyr: 28 280,-

KAITEKI 6600

Hvit

Varmepumpe:	21 200,-
Montering:	5 700,-
Totalpris:	26 900,-

24 MND RENTEFRI NEDBETALING PR MND: 1166,-

Totalpris inkludert gebyr: 27 980,-

KAITEKI 6600

Perlehvit • Safirsort • Rubinrød

Varmepumpe:	22 700,-
Montering:	5 700,-
Totalpris:	28 400,-

24 MND RENTEFRI NEDBETALING PR MND: 1229,-

Totalpris inkludert gebyr: 29 480,-

Alle prisene er inkl. mva. Vi tar forbehold om lokale prisendringer pga frakt og prisøkninger.


KAITEKI 8700 Kontakt din forhandler for uforpliktende tilbud

**24 MND RENTEFRI NEDBETALING:
0% NOM. RENTE • 0,- ETABLERING**

Representativt eksempel for delbetaling 24 måneder: Kredittbeløp 20 000 kr: årsrente: 0%, adm gebyr: 45 kr, etableringsgebyr: 0 kr. Eff rente 5%: kredittkostnad: 1080 kr, ord.delbet./mnd: 879 kr, totalbeløp: 21 080 kr. For fullstendige vilkår se kontobestemmelser Resurskonto. Vi tar forbehold om endringer av betingelser.



RubinRød



PerleHvit



SafirSort



Hvit

VARMELÅN
GUNSTIG FINANSIERING

Vi tilbyr **VARMELÅN** med betalingsstid helt opp til 72 mnd. Kontakt din lokale forhandler for mer informasjon og tilbud på Kaiteki via varmelånet.


Alle priser på nedbetaling er inkl MVA og standard montering.



KAITEKI

www.kaiteki.no

Vi tar forbehold om at fargene på innedelene kan avvike fra foto i brosjyren, samt påvirkes av lysforhold og innelysning.
Vi tar forbehold om eventuelle trykkfeil og modellendringer, samt lokale prisendringer pga frakt og prisøkninger.

 **MITSUBISHI
ELECTRIC**
Changes for the Better