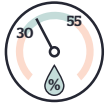


SÅDAN UNDGÅR DU SKIMMELSVAMP

10 GODE RÅD



1. HOLD BOLIGEN TØR

Sørg for at holde boligen tør. Så kan du i de fleste tilfælde undgå skimmelsvamp.



2. LUFT UD

Husk at lufte ud med gennemtræk to til tre gange dagligt i 5-10 minutter. Vær ekstra omhyggelig med udluftning på badeværelset og i køkkenet.



3. BRUG EMHÆTTE

Brug altid emhætten, når du laver mad, og tjek, at udsugning og aftræk virker som de skal.



4. TØR TØJ UDEFOR

Hæng dit tøj til tørre udenfor. Alternativt kan du bruge en tørretumbler med kondensvirkning eller aftræk til det fri.



5. TØR OP

Tør altid vægge og gulv af med en skraber eller et håndklæde efter bad.



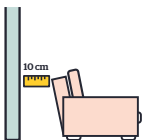
6. TJEK AFTRÆK OG VENTILER

Tjek, at friskluftventiler i vinduesrammer og vægge er åbne, og sørg for, at aftrækskanaler og udsugningsventiler fungerer.




7. GØR RENT

Gør jævnligt rent i hjemmet, da skimmelsvampe kan gro i støv, hvis der er for fugtigt.



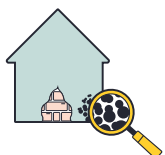
8. PAS PÅ DE KOLDE YDERVÆGGE

Undgå at stille møbler direkte op ad ydervægge. Med 10 cm afstand kan du sikre luftcirkulation og undgå kondens.



9. HOLD EN JÆVN TEMPERATUR

Hold den samme temperatur i alle rum i hjemmet. Temperaturen bør ikke være lavere end 18 grader.



10. HOLD ØJE MED FUGTSKADER

Sørg for at kontakte ejendomskontoret eller din udlejer, hvis der opstår vandskade, så skaden kan blive udbedret hurtigst muligt. Hvis du har spørgsmål, kan du læse mere og kontakte os på www.skimmel.dk.