

Indhegning TIL BEBOELSE



WIŚNIOWSKI

Velkommen til WIŚNIOWSKI's indhegning



Vi har med lidenskab lavet vores produkter i 25 år. WIŚNIOWSKI-mærket er navngivet efter dets grundlægger og ejer, Andrzej Wiśniowski, hvis drøm om funktionelle, fjernstyrede porte var startskuddet for firmaet. I dag er vi vokset til mere end 80.000 m² og producerer hundredtusindvis af produkter årligt. Gennem brug af avanceret teknologi, gennemprøvede materialer samt vores egne innovative og tekniske ideer, giver vi vores kunder et sikkert kvalitetsprodukt. Vi har et certificeret integreret management system baseret på PN-EN ISO 9001:2008 samt arbejdsmiljø og sikkerhed på OHSAS 18001:2007 standarden. Dette forpligter os til at lave konstante forbedringer i vores processer og produkter. Vores erfaring er vores garanti for stabilitet og ansvar for vores produkt i hele deres levetid. Det er også **løftet om den højeste kvalitet og sikkerhed.**



CLASSIC AW.10.72



WIŚNIEWSKI indhegning er prikken over i'et, der giver dig en følelse af sikkerhed og ro i sindet. Ved at undersøge præferencerne og kravene hos vores kunder, har vi skabt adskillige designs, der nemt passer ind i traditionelle og moderne bygninger. Et velgennemtænkt system af porte for folk og køretøjer vil sikre dig en god adgangskontrol til din ejendom. Ryk et niveau op i **prestigefyldt, funktionelt og holdbart** indhegningssystem. Ryk op til WIŚNIEWSKI.

WIŚNIEWSKI. Kronen på din investering.

FUNKTIONELLE LAYOUTS - EFFEKTIVE SYSTEMER



WIŚNIEWSKI porte passer til alle ejendomme og har komplette systemer med porte, låger og stolper, såvel som mange andre muligheder for at tilpasse til alle ejendomsstyper. Komponenter, der passer perfekt, betyder ikke alene at installationen er hurtig og nem, men også at designet er konsekvent. WIŚNIEWSKI indhegning giver dig den funktionalitet og sikkerhed du skal bruge, mens det brede udvalg af mulige designs og finish giver din ejendom et unikt udtryk.



PÆL



SKYDEPORT



DOBBELT LÅGE

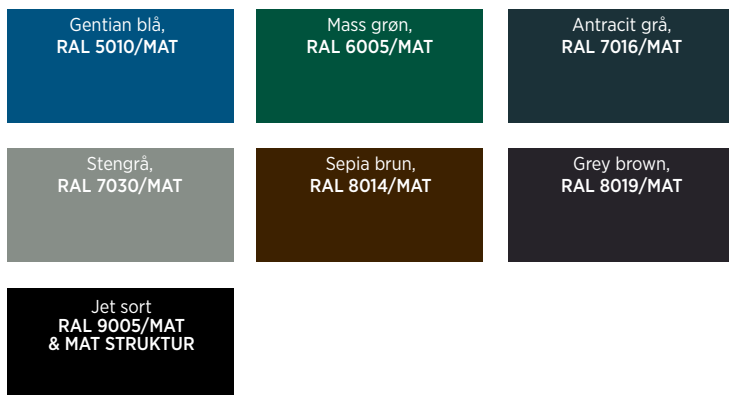


SYSTEMER

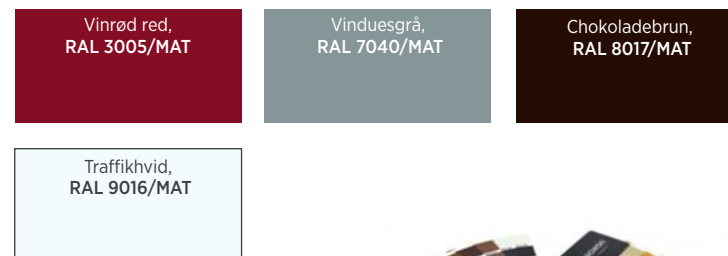


FARVER OG STRUKTUR

STANDARD FARVER - MAT



IKKE-STANDARD FARVER - MAT



RAL Farver



Stort udvalg af farver og mønstre gør det muligt at tilpasse hegnet til facaden, døre og vinduer i bygningen. Derudover garanterer pulverlakering en høj æstetisk kvalitet. Det er muligt at opnå forskellige dekorative effekter og forskellige grader af glans på overfladerne.

Kommentar: Farver og glansgrader kan variere i forhold til det viste og må derfor kun anses som information.



SIKKERHED OG PÅLIDELIGHED

Den vigtigste faktor for at sikre en funktionel og pålidelig adgang til enhver ejendom er en korrekt udvalgt port.

Afhængig af ejendommstypen, kan du vælge mellem en traditionel port, en dobbelt låge eller en mere praktisk skydeport. Det frithængende design ved en skydeport giver problemfri drift uanset forhold, hvilket gør den til synonym med pålidelighed. Med hensyn til sikkerhed og bekvemmelighed er portens drivmekanisme skjult i en pæl, der er integreret i designet. Denne unikke funktion sikrer, at kun folk med nøgle har adgang til kontrolenheden; derudover beskytter stationen mekanismen mod vejr og vind.

DRIFTSSENHED INDEN I PÆLEN





LUX AW.10.53

Den automatiske port har en blinkende lampe og en hovedafbryder; den kan også monteres med fotoceller og sikkerhedsstrimler. Portene har høje sikkerhedsstandarder, hvilket bekræftes af et CE-mærke.



4GO fjernbetjening, der kommunikerer med en radiomodtager kan kodes til at styre op til fire forskellige enheder.



Blinkende lys informerer om portens drift.



Foceller får porten til at stoppe og vende tilbage til åben position, hvis der registreres nogen forhindring i indkørslen.

HOLDBARHED OG TEKNOLOGI

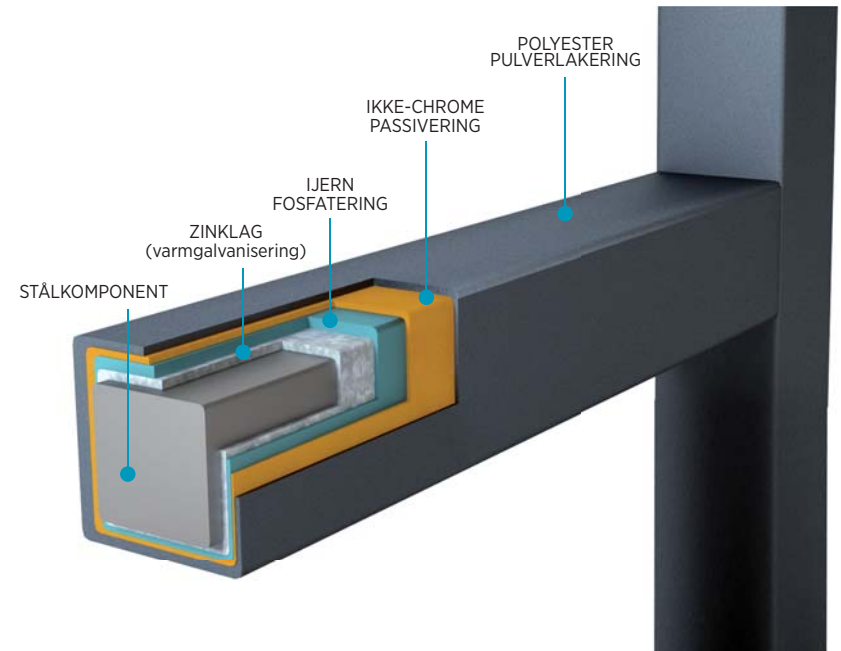
Ståleretmeget holdbart materiale, der i høj grad bruges i byggeindustrien. Vi stoler på de fysiske, mekaniske og teknologiske egenskaber ved høj kvalitetsstål, hvilket gør, at vores indhegningskomponenter er karakteriserede ved høj stabilitet og styrke.

RÅMATERIALER



HOLDBARHED

Kun et velsikret hegn giver dig varig ro i sjælen, især et hegn, der kun kræver lidt vedligeholdelse. Vi producerer WIŚNIOWSKI hegn af hårdt og holdbart stål og sikrer det derefter mod rust ved at varmgalvanisere og pulverlakerer det. Fordi dette DUPLEX system af galvanisering og lakering foretages på et anlæg udelukkende lavet til WIŚNIOWSKI indhegning, kan hvert trin i processen overvåges for at sikre den højest mulige kvalitet. Vi kvitterer for dette ved at give en tiårig anti-rust garanti på vores stålhegns komponenter.



Tværsnit af et element sikret med DUPLEX systemet

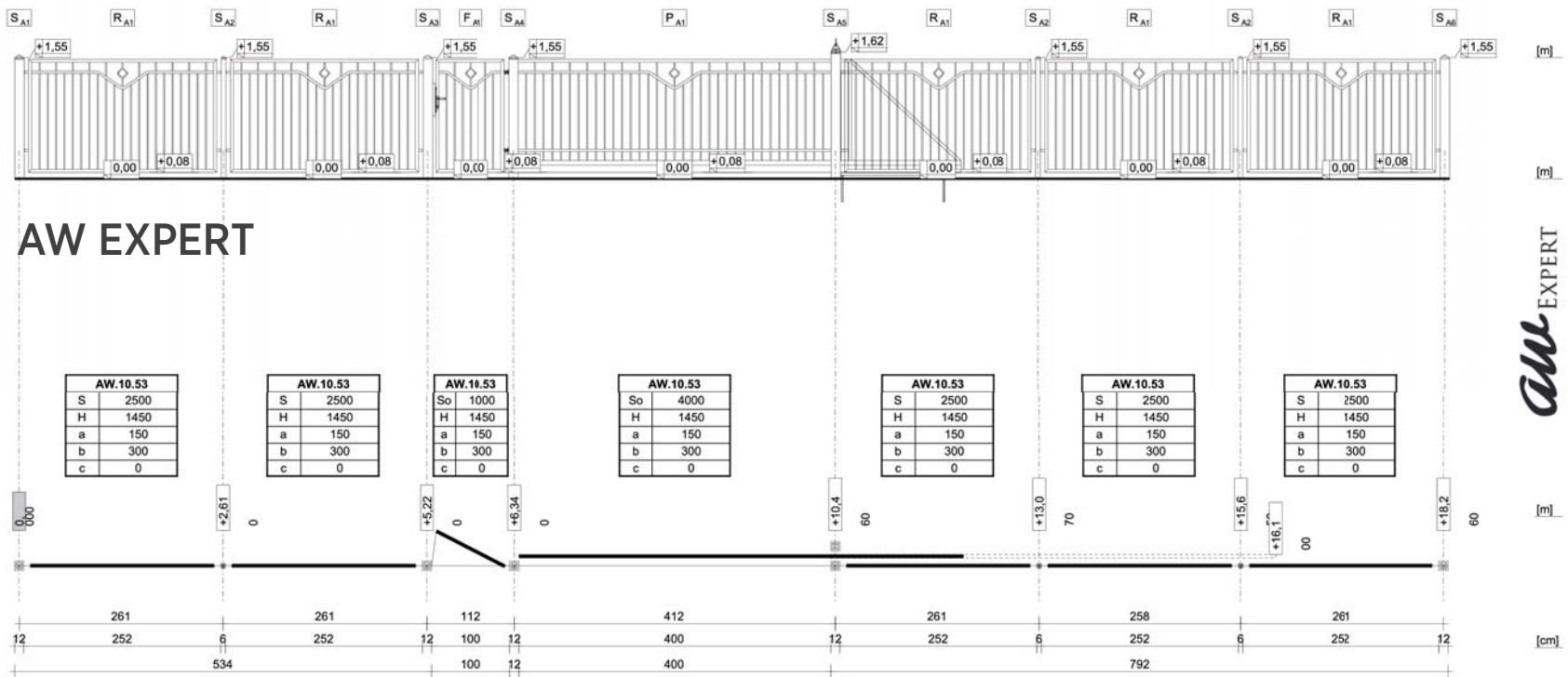


TEKNOLOGI

WIŚNIOWSKI indhegning er baseret på brug af de bedste materialer og de mest moderne produktionsteknikker, hvilket giver os mulighed for at opnå høj ensartethed og produkter af høj kvalitet. I designprocessen bruger vi „finite element metoden” (FEM), der forudsiger, hvordan produktet vil fungere under mange forskellige forhold. Præcisionskomponenterne sikres ved anvendelse af automatiske lasere, bindemaskiner og en håndværkers erfaring. Fordi mange elementer samles ved brug af traditionelle metoder, skal vi lave svejsninger af højeste kvalitet ved brug af innovative svejseteknikker. For os er det at lave indhegning en kunst.

HVILKEN ER DIN INDHEGNING? ET GENNEMBRUD I DESIGN AF HEGN





AW EXPERT

AW EXPERT

Et godt gennemtænkt og professionelt designet hegnssystem er afgørende for at sikre brugervenlighed. Derfor er det vigtigt at alle elementerne indbygges i designet, herunder: Porten, havelågen, hegnet og selv postkassen.

Opbygningen af den optimale løsning er understøttet af vores banebrydende software, AW Expert, der er en unik applikation til at hjælpe med at designe indhegningen. Dette værktøj giver operatøren mulighed for at generere og prissætte et design i løbet af få minutter. AW Expert er den perfekte løsning til at hjælpe med hegnsgedesignet både for store og små ejendomme, uanset terræn. Som resultat heraf kan du, uanset om du designer et nyt hegn eller renoverer et eksisterende, se og ændre hegnslinjerne, vælge placering af de forskellige elementer og vælge placeringen af portene, lågerne og endda postkassen. På samme tid, estimerer AW Expert prisen, der endvidere kan knyttes sammen med et program ved det relevante kontor. Designet kan udskrives som en rapport, hvilket i høj grad forenkler ordreafviklingen.



INDHENGINGS PROJEKT

HOME INCLUSIVE

MED MATCHENDE DESIGN

\$16

MODERN

INSPIRERENDE MODERNITET

\$20

LUX

RAFFINERET ELEGANCE

\$24

PREMIUM

FOR INDIVIDUALISTER

\$28

STYLE

DEN NOBLE LINIE

\$30

VARIO

KLASSISK GEOMETRI

\$34

CLASSIC

HARMONISK MINIMALISME

\$36

BASIC

ENKELTHEDENS STYRKE

\$40



DINE VALG



LUX AW.10.53

Essensen bag vores udvalg er ideen om, at indhegningen er et vigtigt element i et rumligt miljø. Hvert projekt er kendetegnet ved et unikt, gennemtænkt design, der sørger for at hegnet passer til ejendommen. Som et resultat heraf, opnår vi en harmonisk stil, enten gennem design inspireret af traditionelt smedearbejde, klassikerne eller noget moderne, hvilket afspejler alle de aktuelle tendenser inden for arkitekturen. Denne absolutte frihed i designudtrykket hjælper med at understrege den tydelige og unikke sjæl ved enhver ejendom.



AW.10.200

HOME INCLUSIVE UDVALG

PORTE, DØRE, INDHEGNING MED MATCHENDE DESIGN





HOME INCLUSIVE AW.10.200

HOME INCLUSIVE MODELLER

AW.10.200 (indhegningssystem: låge, dobbeltfløjet port, skydeport, segment/**panel 250mm**)



AW.10.200 (indhegningssystem: låge, dobbeltfløjet port, skydeport, segment/**panel 500mm**)



HOME INCLUSIVE UDVALG

WIŚNIEWSKI Home Inclusive-kollektionen giver porte, døre og indhegning et enkelt stilistisk design.


HOME INCLUSIVE EKSTRAUDSTYR

ANTAL PANELER I SKYDEPORT

1 til porte < 2750 [mm]



2 til porte ≥ 2750 [mm] et < 5500 [mm]



3 til porte ≥ 5500 [mm]



DEKORATIVE ELEMENTER:



Type AP-1



Type AP-2



Type AP-3



Type AP-4



Type AP-5



Type AP-6



Låge, skydeport og segmentet med dekorative design - set fra gaden



MODERN AW.10.104

MODERNE UDVALG

INSPIRERENDE MODERNITET







MODERN AW.10.111

MODERN MODELLER


AW.10.100 (ø 5 - trådgitter)




AW.10.106 (30x18, 70x20)




AW.10.112 (perforet stål: Qg 5-8, Qg 10-30, Rv 5-8)




AW.10.101 (perforet stål: Qg 5-8, Qg 10-30, Rv 5-8)




AW.10.107 (20x20, 70x20)



AW.10.102 (perforet stål: Qg 5-8, Qg 10-30, Rv 5-8, Oz 10-16)




AW.10.108 (70x20) (perforet stål: Qg 5-8, Qg 10-30, Rv 5-8, Oz 10-16)




MODERNE UDVALG

MODERN systemets fyldninger består af hule sektioner og perforerede eller massive stålplader, afhængigt af designet.


AW.10.103 (70x20, 40x40)




AW.10.109 (70x20) (perforet stål: Qg 5-8, Qg 10-30, Rv 5-8, Oz 10-16)




AW.10.104 (70x20)




AW.10.110



AW.10.105 (40x27)

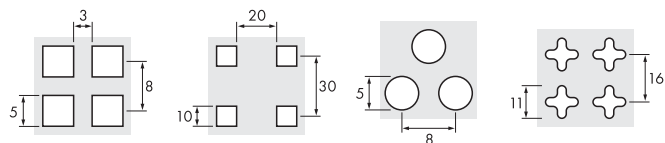


AW.10.111 (perforet stål: Qg 5-8, Qg 10-30, Rv 5-8)



UDFYLDNINGSTYPER I DESIGNET:

AW.10.101, AW.10.102, AW.10.108, AW.10.109, AW.10.111, AW.10.112





Perforet stål
Qg 5-8

Perforet stål
Qg 10-30

Perforet stål
Rv 5-8

Perforet stål
Oz 10-16

TILGÆNDELIGE MULIGHEDER FOR HEGN

-  rækværk tilgængeligt
-  lige afslutning af den øverste kant



LUX AW.10.56

LUX UDVALG

RAFFINERET ELEGANCE





LUX AW.10.53

LUX MODELLER

AW.10.31



AW.10.33



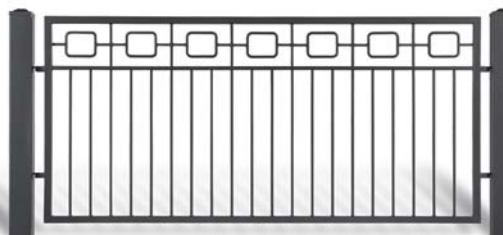
AW.10.34



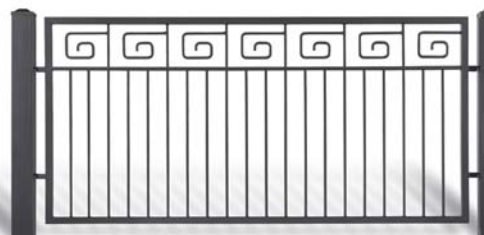
AW.10.48



AW.10.51



AW.10.52




AW.10.58



AW.10.59



AW.10.60



LUX UDVALG

LUX udfyldninger er lavet af stålør med et tværsnit på 14x14 mm.

AW.10.39



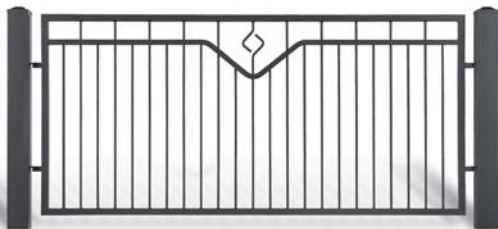
AW.10.45



AW.10.46



AW.10.53



AW.10.56



AW.10.57




AW.10.61





AW.10.62




TILGÆNGELIGE MULIGHEDER FOR HEGN

 rækværk tilgængeligt

 lige afslutning af den øverste kant

 konkav afrundet afslutning af den øverste kant

 konveks afrundet afslutning af den øverste kant

TOPPE



A top

E top

K top

O top

W top

TOP 3

TOP 4

TOP 5




PREMIUM AW.10.65

PREMIUM UDVALG


FOR INDIVIDUALISTER

PREMIUM MODELLER


AW.10.63 (20x20)




AW.10.64 (20x20)



AW.10.65 (20x20)



AW.10.66 (20x20)




AW.10.67 (20x20)



AW.10.68 (20x20)



AW.10.69 (20x20)






PREMIUM UDVALG

PREMIUM udfyldningerne laves af lukkede stål figurer med dekorative toppe øverst på sektionerne.

TILGÆNGELIGE MULIGHEDER FOR HEGN

TOPPE

-  lige afslutning af den øverste kant
-  konkav afrundet afslutning af den øverste kant
-  konvex afrundet afslutning af den øverste kant



KP bold




STYLE AW.10.22

STYLE UDVALG

DEN NOBLE LINIE







STYLE AW.10.12

STYLE MODELLER

AW.10.07




AW.10.08




AW.10.09




AW.10.20




AW.10.21



AW.10.22



AW.10.26




STYLE UDVALG

STYLE udfyldningerne er lavet med stålrør med et tværsnit på 12x12 mm.


AW.10.12




AW.10.14




AW.10.15



AW.10.23







AW.10.24



AW.10.25



TILGÆNGELIGE MULIGHEDER FOR HEGN

-  rækværk tilgængeligt
-  lige afslutning af den øverste kant
-  konkav afrundet afslutning af den øverste kant
-  konveks afrundet afslutning af den øverste kant

TOPPE



TOP 1
standard

TOP 3

TOP 4

TOP 6

TOP 7



VARIO AW.10.83

VARIO UDVALG

KLASSISK GEOMETRI

VARIO MODELLER

AW.10.81 (20x20)



AW.10.82 (20x20)



AW.10.83 (20x20)







AW.10.84 (20x20)



VARIO UDVALG

VARIO udfyldningerne er lavet med lukkede stålfignurer med dekorative afslutninger langs det øverste af sektionerne.

TILGÆNGELIGE MULIGHEDER FOR HEGN

-  rækværk tilgængeligt
-  lige afslutning af den øverste kant
-  konkav afrundet afslutning af den øverste kant
-  konveks afrundet afslutning af den øverste kant

TOPPE



K-ABS



O-ABS



CLASSIC AW.10.72

CLASSIC UDVALG

HARMONISK MINIMALISME






CLASSIC AW.10.72

CLASSIC MODELLER

AW.10.01 (40x27)



AW.10.02 (18x30)




AW.10.04 (ø 20)




AW.10.17 (70x20)




AW.10.70 (40x27)



AW.10.71 (20x20)




AW.VA.55




CLASSIC UDVALG

CLASSIC udfyldningerne er lavet med lukkede stålfignurer med hætter langs sektionernes top.

AW.10.05 (20x20)




AW.10.06 (20x20)



AW.10.16 (70x20)



AW.10.72 (70x20)







AW.10.80/EKO II (20x20)



AW.10.TT



TILGÆNGELIGE MULIGHEDER FOR HEGN

-  rækværk tilgængeligt
-  lige afslutning af den øverste kant
-  konkav afrundet afslutning af den øverste kant
-  konvex afrundet afslutning af den øverste kant

TOPPE




AW.10.01

AW.10.02

AW.10.04

AW.10.05
AW.10.06

AW.10.16
AW.10.17




BASIC AW.10.94

HOME INCLUSIVE UDVALG

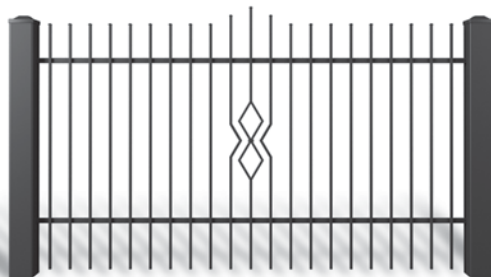
PORTE, DØRE, INDHEGNING MED MATCHENDE DESIGN

BASIC MODELLER


AW.10.90 (15x15)



AW.10.91 (15x15)



AW.10.92 (15x15)



AW.10.93 (15x15)





AW.10.94 (15x15)



BASIC UDVALG

BASIC udfyldningerne er lavet med lukkede stålfignurer med et tværsnit på 15x15 mm.

TILGÆNGELIGE MULIGHEDER FOR HEGN

-  lige afslutning af den øverste kant
-  konveks afrundet afslutning af den øverste kant

TOPPE



A top

S top



MODERN AW.10.111



INSPIRATION

• STÄNGSEL • OPLOTENIA • OPLOCENÍ • GRINDER • APTVÉRIMAI • NOŽOGOJUMI • AFSLUITINGEN • HEGN • PIIRDED • HEKWERKEN • AIDAT • RECINZIONI • KERITÉSEK • OGRADE • OGRODZENIA • FENCES • ZAUNSYSTEME • CLÔTURES • ОГРАЖДЕНИЯ

LÅGE

Lågen skal installeres for at sikre fri adgang til ejendommen. Den kan åbnes i alle retninger. Låsesystemet er vigtigt: enten en elektromagnetisk eller en konventionel lås.



LUX AW.10.56



MODERN AW.10.110

LUX AW.10.56 - initialer



INITIALER

Personliggør dit hegn og gør det iøjnefaldende
- i nogle designs kan du medtage dine initialer eller husnummer.



INGEN PLADS I SIDERNE

Ved smalle steder, anbefaler vi dobbelt-porte - for at åbne skal de kun bruge plads foran eller bagved portlinjen for at svinge, i stedet for plads til en af siderne.

MODERN AW.10.111



CLASSIC AW.10.17



MODERN AW.10.109



LUX AW.10.39



LUX AW.10.56



LUX AW.10.56



LUX AW.10.53

KORT INDKØRSEL

Hvor der er begrænset plads foran indgangen, kan en skydeport være den perfekte løsning. Dens frithængende port flytter sig parallelt med portlinjen.

INSTALLATION PÅ MURSTENSPÆLE

WIŚNIEWSKI hegnselementerne kan kombineres med murstenspæle ved at indbygge specielt monteringsstilbehør, der passer til de forskellige slags stationer.



LUX AW.10.57



LUX AW.10.56



MODERNE INDHEGNING

Hvis du ønsker at opdatere dit hegn uden at udskifte det hele, kan du genbruge din eksisterende vægenhed. En særlig montering muliggør installation af hegnspæle på den væg, der blev brugt til det tidligere hegnssystem.



LUX AW.10.56




STYLE AW.10.22 - BOX 1


POSTKASSE

En postkasse indbygget i en hegnsektion er et funktionelt koncept, der samtidig giver en fremragende visuel effekt. Din post vil være sikker, vil ikke blive våd, vil ikke falde i de forkerte hænder og du kan hente den fra indersiden af din ejendom.




CLASSIC AW.10.16 - BOX 2





LUX AW.10.52



ET STED TIL AFFALDSCONTAINER

Det er nemt at løse problemet med en affaldscontainer med vores system. Til dette formål kan du bygge et redskabsskur, væg eller hegn med ekstra låger eller elementer.



LUX AW.10.52

SKRÅNENDE TERRÆN

Hvis din grund ligger på skrånende terræn, har du to muligheder: trinvis eller skrånende sektioner.



CLASSIC AW.VA.55 (port) og VEGA B sektion

TRÅDGITTER I PORTLINIEN

Et interessant alternativ til et fast hegn er en kombination af pyntende hegnselementer og trådgitter. Dette layout er muligt på grund af den modulopbyggede natur i vores elementer, der udgør vores hegnssystemer.



MODERN AW.10.103 (låge) og VEGA B sektion




MODERN AW.10.111 (port) og VEGA B sektion



CLASSIC AW.10.72

KUN NOGLE ELEMENTER

Der er ingen grund til at bruge et komplet system. I stedet kan du vælge de elementer du skal bruge, som f.eks. låger og porte. I dette eksempel, er den hvide port blevet perfekt integreret i et „levende - stedsegrønt“ hegn.



LUX AW.10.31





IKKE -STANDARD DESIGNS

Et WIŚNIEWSKI hegn kan matche alle elementer i dit hjem. Hegnssektionerne bliver også produceret med knæk, så de kan imitere udhænget over et tagvindue. Farven på hegnet er også blevet tilpasset for at sikre sammenhæng med husets facade.



BALKON FOR AT UDTRYKKE DIN STIL

Balkon eller rækværk kan tilpasses dit hegn. WIŚNIOWSKI rækværk følger stilen på de mest populære modeller. Du kan vælge mellem mere end 40 forskellige rækværks-design.



AW.26.62 - mulighed 1



AW.26.24 - mulighed 1



AW.26.58 - mulighed 2



STYLE AW.10.12

INSTALLATION PÅ ET PRÆFABRIKERET FUNDAMENT

Med vores konstruktion er individuelle WIŚNIOWSKI hegnselementer enkle at installere i enhver ønsket finish. Fundamentet er præfabrikerede elementer fæstnet på stålspæle, der allerede er monteret i cement.



MODERN AW.10.109



MODERN AW.10.111



MODERN AW.10.110



MODERN AW.10.112

MODERNE HEGN

De seneste hegn kollektioner omfatter stålplader eller perforeret stål fyldninger, et design, der passer godt til de seneste arkitektoniske tendenser.

Når du kigger efter alternative løsninger, så lad os inspirere dig



Produkterne vist i magasinet kan stemme u overens med nuværende tilgængelige produkter • Denne brochure udgør ikke et tilbud i henhold til civilretten • Producenten forbeholder sig retten til, at foretage ændringer • NOTE: de aktuelle farver kan variere i forhold til de vist i denne brochure • Alle rettigheder forbeholdes • Reproduktion og brug, inklusiv delvis, er kun lovlig i henhold til samtykke fra WIŚNIEWSKI Sp. z o.o. S.K.A. • 02/17/DA



WIŚNIEWSKI Sp. z o.o. S.K.A.
PL 33-311 Wielogłowy 153
Tel. +48 18 44 77 111 | Fax +48 18 44 77 110

www.wisniowski.se

N = 49° 40' 10" | E = 20° 41' 12"

