

BOOST BACKREST

640€

POSICIONAMENTO SENTADO



TARTA
by Orthosanit Diffusion

OSD
OrthoSanit Diffusion

RDC
Medical

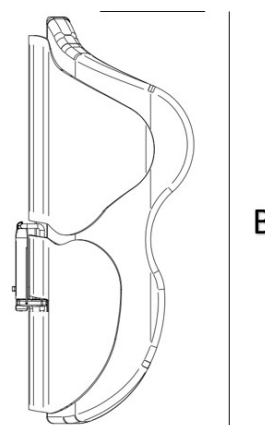
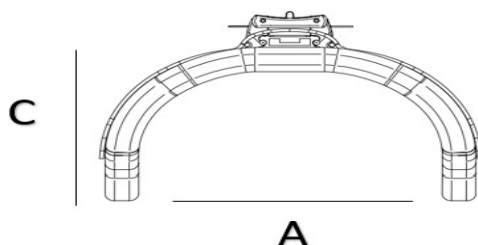
<input type="checkbox"/> ENCOMENDA <input type="checkbox"/> COTAÇÃO	RESPONSÁVEL	RDC MEDICAL
	DISTRIBUIDOR	WWW.RDCMEDICAL.PT
DATA		Enviar folha de pedido para: geral@rdcmmedical.pt

INFORMAÇÃO TÉCNICA ENCOSTO BOOST :




MODELO	ALTURA (B)
BOOST LOW	30 CM
BOOST MID	35 CM
BOOST HIGH	41 CM


MODELO	LARGURA (A)	STANDARD (C)
BOOST M	36 - 38 CM	9 CM
BOOST L	40 - 42 CM	9 CM
BOOST XL	43- 45 CM	9 CM


MODELO	LARGURA (A)	CONTOUR (C)
BOOST M	36 CM	14,5 CM
BOOST L	41 CM	14,5 CM
BOOST XL	46 CM	14,5 CM





ENCOSTO BOOST	MODELO	ALTURA	CÓDIGO	TAMANHO	Largura da cadeira de rodas	Quantidade
LOW 	STANDARD 9 cm 	ALTURA DO ENCOSTO 30 cm	BLS-M	M	35-40 cm	
			BLS-L	L	36-43 cm	
			BLS-XL	XL	40-46 cm	
MID 	STANDARD 9 cm 	ALTURA DO ENCOSTO 35 cm	BMS-M	M	35-40 cm	
			BMS-L	L	36-43 cm	
			BMS-XL	XL	40-46 cm	
	CONTOUR 14,5 cm 	ALTURA DO ENCOSTO 35 cm	BMC-M	M	35-40 cm	
			BMC-L	L	36-43 cm	
			BMC-XL	XL	40-46 cm	
HIGH 	STANDARD 9 cm 	ALTURA DO ENCOSTO 41 cm	BHS-M	M	35-40 cm	
			BHS-L	L	36-43 cm	
			BHS-XL	XL	40-46 cm	
	CONTOUR 14,5 cm 	ALTURA DO ENCOSTO 41 cm	BHC-M	M	35-40 cm	
			BHC-L	L	36-43 cm	
			BHC-XL	XL	40-46 cm	

CONECTOR PARA CADEIRA DE RODAS RÍGIDA		QTD.
	AH/RGD	
	AH/RGD25	

CONECTOR PARA CADEIRA DE RODAS DOBRÁVEL		QTD.
	AH/PGV-MB	36-41 cm
	AH/PGV-LB	41-46 cm