

SKILT OG MOMENTER – KLASSE 1

SKILT	BESKRIVELSE	Momenter	Kl.3	Høyre
	101 Stasjonær øvelse. Fører gjør holdt, og hunden setter seg i utgangsstilling av seg selv eller på kommando. Hunden må tydelig sitte. Når hunden sitter, kommanderer fører hunden til å gå på plass til neste øvelse. HF: Hunden holder hele tiden høyreposisjon.	2		X
	102 Stasjonær øvelse. Fører gjør holdt, og hunden setter seg i utgangsstilling av seg selv eller på kommando. Hunden kommanderes så ned i en tydelig dekk, dvs. at albueene til hunden skal være nede i bakken. Direkte fra dekk kommanderer fører hunden til å gå på plass til neste øvelse. HF: Hunden holder hele tiden høyreposisjon.	3		X
	103 Stasjonær øvelse. Fører gjør holdt, og hunden setter seg i utgangsstilling av seg selv eller på kommando. Hunden kommanderes så ned i en tydelig dekk, dvs. at albueene til hunden skal være nede i bakken. Fra dekk kommanderes hunden opp i en tydelig sitt. Mens hunden sitter kommanderer fører hunden til å gå på plass til neste øvelse. HF: Hunden holder hele tiden høyreposisjon.	4		X
	104 Stasjonær øvelse. Fører gjør holdt, og hunden setter seg i utgangsstilling av seg selv eller på kommando. Fører kommanderer hunden til å bli sittende og går deretter rundt hunden. Mens hunden sitter, kommanderer fører hunden til å gå på plass til neste øvelse. HF: Hunden holder hele tiden høyreposisjon.	3		X
	105 Stasjonær øvelse. Fører gjør holdt, og hunden setter seg i utgangsstilling av seg selv eller på kommando. Hunden kommanderes så ned i tydelig dekk. Fører kommanderer hunden til å bli liggende, og går deretter rundt hunden. Direkte fra dekk kommanderer fører hunden til å gå på plass til neste øvelse. HF: Hunden holder hele tiden høyreposisjon	4		X
	106 Flytende øvelse. Ekvipasjen går 90° mot høyre. HF: Hunden holder hele tiden høyreposisjon.	2	X	X
	107 Flytende øvelse. Ekvipasjen går 90° mot venstre. HF: Hunden holder hele tiden høyreposisjon	2	X	X
	108 Flytende øvelse. Ekvipasjen går 180° mot høyre, hvilket resulterer i at ekvipasjen går tilbake samme vei som de kom. HF: Hunden holder hele tiden høyreposisjon	2	X	X
	109 Flytende øvelse. Ekvipasjen går 180° mot venstre, hvilket resulterer i at ekvipasjen går tilbake samme vei som de kom. HF: Hunden holder hele tiden høyreposisjon	2	X	X
	110 Flytende øvelse. Ekvipasjen går 270° mot høyre. De ender opp til venstre for sin opprinnelige posisjon. HF: Hunden holder hele tiden høyreposisjon	2	X	X

	111 Flytende øvelse. Ekvipasjen går 270° mot venstre. De ender opp til høyre for sin opprinnelige posisjon. HF: Hunden holder hele tiden høyreposisjon	2	X	X
	112 Flytende øvelse. Ekvipasjen går 360° mot høyre og går videre fram i banen. HF: Hunden holder hele tiden høyreposisjon.	2	X	X
	113 Flytende øvelse. Ekvipasjen går 360° mot venstre og går videre fram i banen. HF: Hunden holder hele tiden høyreposisjon	2	X	X
	114 Stasjonær øvelse. Fører kommanderer hunden foran seg i en sitt med hodet mot fører. Fører kan ta inntil tre steg bakover for å hjelpe hunden inn i posisjon. Siste del av øvelsen er flytende. Føreren kommanderer hunden til å gå rundt førers høyre side og tilbake til førers venstre side. Ekvipasjen fortsetter frem mot neste øvelse uten at hunden setter seg. Fører kan begynne å gå framover når hunden er i posisjon ved førers venstre kne. HF:	4		X
	115 Stasjonær øvelse. Fører kommanderer hunden foran seg i en sitt med hodet mot fører. Fører kan ta inntil tre steg bakover for å hjelpe hunden inn i posisjon. Siste del av øvelsen er flytende. Fra sitt kommanderes hunden til å svinge seg inn på førers venstre side. Ekvipasjen fortsetter frem til neste øvelse uten at hunden setter seg. Det er valgfritt hvilken vei hunden svinger inn på førers venstre side. Fører kan begynne å gå når hunden er mindre enn 90° rett ut fra fører. HF: Hunden holder høyreposisjon til sitt i front. Resten av øvelsen utføres som ved venstreføring.	4		X
	116 Stasjonær øvelse. Fører kommanderer hunden foran seg i en sitt med hodet mot fører. Fører kan ta inntil tre steg bakover for å hjelpe hunden inn i posisjon. Fører kommanderer hunden til å gå rundt førers høyre side og tilbake til førers venstre side. Før ekvipasjen går videre til neste øvelse, skal hunden tydelig sitte i utgangsstilling. Fører kan gå ett skritt fram når hunden kommer rundt og skal sette seg. Når hunden sitter, kommanderer fører hunden til å gå på plass til neste øvelse. HF: Hunden holder høyreposisjon til sitt i front. Resten av øvelsen utføres som ved venstreføring	5		X
	117 Stasjonær øvelse. Fører kommanderer hunden foran seg i en sitt med hodet mot fører. Fører kan ta inntil tre steg bakover for å hjelpe hunden inn i posisjon. Fra sitt kommanderes hunden til å svinge seg inn på førers venstre side og sette seg i utgangsstilling. Det er valgfritt hvilken vei hunden svinger seg inn på førers venstre side for å sette seg. Fører kan gå ett skritt fram når hunden kommer og skal sette seg. Når hunden sitter kommanderer fører hunden til å gå på plass til neste øvelse. HF:	5		X
	118 Flytende øvelse. Ekvipasjen senker farten tydelig slik at det blir et klart skille fra den normale farten. Øvelsen kan ikke brukes i høyreføring i elite.	1		

	119 Flytende øvelse. Ekvipasjen øker farten tydelig slik at det blir et klart skille fra den normale farten. Det skal minimum være jogging. Øvelsen kan ikke brukes i høyreføring i elite	1		
	120 Flytende øvelse. Ekvipasjen endrer tydelig tempo tilbake til normal fart. Øvelsen kan ikke brukes i høyreføring i elite	1		
	121 Stasjonær øvelse. Fører gjør holdt, og hunden setter seg i utgangsstilling. Fører tar et markert steg 90° mot venstre. Hunden følger med fører og skal igjen sitte når fører gjør holdt. HF: Hunden holder hele tiden høyreposisjon	4		X
	122 Stasjonær øvelse. Fører gjør holdt, og hunden setter seg i utgangsstilling. Deretter vrir fører seg 90° mot høyre (på stedet), og gjør holdt. Hunden skal følge sammen med fører og skal igjen sette seg i utgangsstilling. HF: Hunden holder hele tiden høyreposisjon	4		X
	123 Stasjonær øvelse. Fører gjør holdt, og hunden setter seg i utgangsstilling. Deretter vrir fører seg 90° mot venstre (på stedet), og gjør holdt. Hunden skal følge sammen med fører og skal igjen sette seg i utgangsstilling. HF: Hunden holder hele tiden høyreposisjon	4		X
	124 Kjegleøvelse. Tre kjegler er plassert i en rett linje med ca. 1,5 meters mellomrom. Ekvipasjen passerer på venstre side av den første kjeglen, runder den tredje kjeglen mot høyre, går deretter rundt den første kjeglen igjen, fortsetter rundt den andre kjeglen, deretter rundt den første igjen og avslutter med å gå mellom første og andre kjegle videre til neste øvelse. Øvelsen kan ikke brukes i høyreføring i elite.	2		
	125 Kjegleøvelse. Tre kjegler er plassert i en rett linje med ca. 1,5 meters mellomrom. Ekvipasjen passerer på høyre side av den første kjeglen, runder den tredje kjeglen mot venstre, går deretter rundt den første kjeglen igjen, fortsetter rundt den andre kjeglen, deretter rundt den første igjen og avslutter med å gå mellom første og andre kjegle, og så videre til neste øvelse. Øvelsen kan ikke brukes i høyreføring i elite	2		
	126 Stasjonær øvelse. Fører gjør holdt, og hunden setter seg i utgangsstilling. Fører tar ett steg forover og gjør holdt. Så går fører to steg og gjør holdt, og til sist tre steg og gjør holdt. Hunden skal følge på plass sammen med fører og skal sette seg hver gang fører gjør holdt. HF: Hunden holder hele tiden høyreposisjon	8		X
	127 Stasjonær øvelse. Fører gjør holdt, og hunden setter seg i utgangsstilling. Fører tar et markert steg 90° mot høyre. Hunden følger med fører og skal igjen sitte når fører gjør holdt. HF: Hunden holder hele tiden høyreposisjon	4		X
	128 Kjegleøvelse. Fire kjegler er plassert i en rett linje med ca. 1,5 meters mellomrom. Ekvipasjen skal gå slalåm mellom kjeglene, runde den fjerde kjeglen og så gå slalåm tilbake igjen. Øvelsen starter alltid fra høyre side med kjegle nummer 1 på ekvipasjens venstre side. Øvelsen kan ikke brukes i høyreføring i elite.	2		



<p>Enkel Slalåm 129</p>	<p>Kjgleøvelse. Fire kjegler er plassert i en rett linje med ca. 1,5 meters mellomrom. Ekvipasjen skal gå slalåm mellom kjeglene. Øvelsen starter alltid fra høyre side med kjegle nummer 1 på ekvipasjens venstre side. Øvelsen kan ikke brukes i høyreføring i elite.</p>	2	x	x
<p>Helomvendning 130</p>	<p>Flytende øvelse. Føreren vender helt om mot venstre, mens hunden vender helt om mot høyre rundt sin fører. Hunden ender opp på føres venstre side. HF: Ekvipasjen gjør øvelsen motsatt vei.</p>	2	x	x

NOTATER:

SKILT OG MOMENTER – KLASSE 2










SKILT	BESKRIVELSE	Momenter	Høyre
	Kjegløvelse. To kjegler, en skål med godbiter og en leke på samme størrelse som skålen plasseres i en «ruteformasjon». Leiken legges på bakken. De to kjeglene står plassert med ca. 3 meters mellomrom. De to fristelsene plasseres en på hver side, ca. 75 cm ut fra midten av ruten. Ekvipasjen skal gå i åttetall rundt de to kjeglene og passere fristelsene i midten minst to ganger. Åttetallet skal «lukkes» ved at ekvipasjen krysser den linjen de kom inn ved første kjegle, før de går videre til neste øvelse. Plasseringen av øvelsesskiltet bestemmer fra hvilken side ekvipasjen skal begynne øvelsen. Øvelsen kan ikke brukes i høyreføring i elite.	2	
	Stasjonær øvelse. Fører gjør holdt, og hunden setter seg i utgangsstilling. Når hunden sitter, kommanderes den opp i stå. Fører kan flytte en fot og hjelpe til med tegn. Hunden skal tydelig stå før ekvipasjen går videre til neste øvelse. HF: Hunden holder hele tiden høyreposisjon	3	X
	Innkallingsøvelse. Fører gjør holdt, og hunden setter seg i utgangsstilling. Fører kommanderer, og går frem til skilt nummer 204. HF: Hunden holder høyreposisjon til sitt.	2	X
	Innkallingsøvelse. Etterfølger alltid skilt 203. Fører snur seg mot den sittende hunden og kaller den inn til å sette seg i front. Hunden skal sitte med hodet mot fører. Øvelsen etterfølges av en avslutningsøvelse. HF: Øvelsen utføres som ved venstreføring.	2	X
	Avslutningsøvelse. Med hunden i front, kommanderes hunden til å gå rundt førers høyre side og sette seg i utgangsstilling. Fører kan gå ett skritt fram for å hjelpe hunden.	3	
	Avslutningsøvelse. Med hunden i front, kommanderes hunden til å gå rundt førers høyre side. Ekvipasjen fortsetter deretter fremover til neste øvelse uten at hunden setter seg. Fører kan begynne å gå når hunden er i posisjon ved førers venstre kne.	2	
	Avslutningsøvelse. Med hunden i front, kommanderes hunden til å svinge seg inn på førers venstre side og sette seg i utgangsstilling. Det er valgfritt hvilken vei hunden svinger inn for å sette seg. Fører kan gå ett skritt fram for å hjelpe hunden.	3	
	Avslutningsøvelse. Med hunden i front, kommanderes hunden til å svinge seg inn på førers venstre side. Ekvipasjen fortsetter frem til neste øvelse uten at hunden setter seg. Det er valgfritt hvilken vei hunden svinger inn. Fører kan begynne å gå når hunden er mindre enn 90° rett ut fra fører.	2	
	Stasjonær øvelse. Fører gjør holdt, og hunden setter seg i utgangsstilling. Deretter vrir fører seg helt om (180° på stedet) mot høyre og gjør holdt. Hunden skal følge sammen med fører og igjen sette seg i utgangsstilling. HF: Hunden holder hele tiden høyreposisjon.	4	X
	Stasjonær øvelse. Fører gjør holdt, og hunden setter seg i utgangsstilling. Deretter vrir fører seg helt om (180° på stedet) mot venstre og gjør holdt. Hunden skal følge sammen med fører og skal igjen sette seg i utgangsstilling. HF: Hunden holder hele tiden høyreposisjon.	4	X
	Stasjonær øvelse. Fører gjør holdt, og hunden setter seg i utgangsstilling. Deretter vrir fører seg helt om (180° på stedet) mot høyre og går videre til neste øvelse. Hunden skal følge sammen med fører og skal gå videre på plass. HF: Hunden holder hele tiden høyreposisjon	3	X

	212 Stasjonær øvelse. Fører gjør holdt, og hunden setter seg i utgangsstilling. Deretter vrir fører seg helt om (180° på stedet) mot venstre og går videre til neste øvelse. Hunden skal følge sammen med fører og skal gå videre på plass. HF: Hunden holder hele tiden høyreposisjon	3	X
	213 Stasjonær øvelse. Fører kommanderer hunden foran seg i en sitt med hodet mot fører. Fører kan ta inntil 3 steg bakover for å hjelpe hunden inn i posisjon. Fører tar ett steg bakover og stopper, deretter to steg bakover og stopper og så tre steg bakover og stopper. Hunden følger etter med hodet mot fører og skal sette seg foran fører ved hver stopp. Etterfølges av en avslutningsøvelse. HF: Hunden holder høyreposisjon til sitt i front. Resten av øvelsen utføres som ved venstreføring	8	X
	214 Hinderøvelse. Fører kan sende hunden over hoppet fra ca. 2 meter før hinderet. Fører kan løpe for å nå igjen hunden. Hunden skal tilbake på plass etter hoppet. HF: Hunden starter og ender øvelsen i høyreposisjon	2	X
	215 Innkallingsøvelse. Fører gjør holdt, og hunden setter seg i utgangsstilling. Hunden kommanderes til å bli og skal bli sittende når fører løper fra hunden. Etter å ha løpt minst 3 meter kaller fører hunden direkte inn i en sitt foran. Fører har lov å ta inntil tre steg bakover for å hjelpe hunden inn i posisjon ved avslutning av øvelsen. Fører stopper med hunden sittende i front med hodet mot fører. Etterfølges av en avslutningsøvelse. Det er valgfritt om hunden kommer fra høyre eller venstre side av fører før sitt i front. HF: Hunden holder høyreposisjon til første sitt. Resten av øvelsen utføres som ved venstreføring.	5	X
	216 Stasjonær øvelse. Fører gjør holdt, og hunden setter seg i utgangsstilling. Ekvipasjen skal direkte inn i springmarsj. Øvelsen kan ikke brukes i høyreføring i elite.	2	
	217 Stasjonær øvelse. Fører gjør holdt, og hunden setter seg i utgangsstilling. Føreren kommanderer og tar et steg til høyre. Hunden flytter seg sammen med fører og setter seg i utgangsstilling igjen. HF: Hunden holder hele tiden høyreposisjon.	4	X
	218 Valgfri øvelse. Hunden skal på førers kommando snurre og komme inn igjen på plass. Så fortsetter ekvipasjen fremover til neste øvelse. Det er valgfri snurreretning og det er valgfritt om øvelsen gjøres under marsj eller om fører står i ro, men hunden skal ikke sette seg. HF: Hunden holder hele tiden høyreposisjon	2	X
	219 Stasjonær øvelse. Hunden kommanderes i direkte dekk, og fører stopper. Direkte fra dekk kommanderer fører hunden til å gå på plass til neste øvelse. HF: Hunden holder hele tiden høyreposisjon	2	X
	220 Stasjonær øvelse. Hunden kommanderes i direkte dekk, og fører stopper. Direkte fra dekk svinger fører til venstre, og kommanderer hunden til å gå på plass til neste øvelse. HF: Hunden holder hele tiden høyreposisjon.	3	X
	221 Stasjonær øvelse. Hunden kommanderes i direkte dekk, og fører stopper. Direkte fra dekk svinger fører til høyre og kommanderer hunden til å gå på plass til neste øvelse. HF: Hunden holder hele tiden høyreposisjon.	3	X
	222 Hinderøvelse. Tunnelen er ca. 3 meter lang og skal ligge rett. Fører kan sende hunden gjennom tunnelen ca. 2 meter før hinderet. Fører kan løpe for å nå igjen hunden. Hunden skal tilbake på plass etter tunnelen. HF: Hunden starter og ender øvelsen i høyreposisjon.	2	X

SKILT OG MOMENTER – KLASSE 3

SKILT	BESKRIVELSE	Momenter	Høyre
	301 Stasjonær øvelse. Fører gjør holdt, og hunden setter seg i utgangsstilling. Hunden kommanderes opp i stå, for så å kommanderes ned i dekk. Fører kan flytte en fot for å hjelpe hunden opp i stå og sette foten tilbake for å hjelpe ned i dekk. Direkte fra dekk kommanderer fører hunden til å gå på plass til neste øvelse. HF: Hunden holder hele tiden høyreposisjon	4	X
	302 Stasjonær øvelse. Fører gjør holdt, og hunden setter seg i utgangsstilling. Hunden kommanderes opp i stå, for så å kommanderes ned i sitt. Fører kan flytte en fot for å hjelpe hunden opp i stå og sette foten tilbake for å hjelpe ned i sitt. Fra sitt kommanderer fører hunden til å gå på plass til neste øvelse. HF: Hunden holder hele tiden høyreposisjon	4	X
	303 Under marsj-øvelse. Under marsj kommanderes hunden til å stå. Når hunden står, fortsetter fører rundt hunden og kommanderer deretter hunden med seg direkte fra stå. HF: Hunden holder hele tiden høyreposisjon	2	X
	304 Flytende øvelse. Hund og fører skal sammen rygge minst tre steg bakover direkte fra fremover marsj. Det er førers tydelige steg som telles. Når ekvipasjen er ferdig med å rygge, skal de videre fremover til neste øvelse. HF: Hunden holder hele tiden høyreposisjon	2	X
	305 Hinderøvelse. Hunden skal hoppe rett fram over hinderet mellom markeringspinnene. Fører kan sende hunden over hinderet fra ca. 2 meter før hinderet. Fører kan løpe for å nå igjen hunden. Hunden skal tilbake på plass etter hinderet. HF: Hunden starter og ender øvelsen i høyreposisjon	2	X
	306 Hinderøvelse. Hunden skal gjennom tunnelen og kan sendes fra ca. 2 meter før hinderet. Tunnelen er inntil 6 meter lang og kan ligge rett eller i bue. Ligger tunnelen i bue skal den være strukket ut i hele sin lengde. Fører kan løpe for å nå igjen hunden. Hunden skal tilbake på plass etter hinderet. HF: Hunden starter og ender øvelsen i høyreposisjon.	2	X
	307 Hinderøvelse. Fører kan sende hunden over hoppet fra ca. 2 meter før hinderet. Fører kan løpe for å nå igjen hunden. Hunden skal tilbake på plass etter hoppet. Hunden skal hoppe over to hinder som kan stå i rett linje med ca. 3 meters mellomrom, eller i 90° vinkel til høyre eller venstre med ca. 5 meters mellomrom. HF: Hunden starter og ender øvelsen i høyreposisjon.	3	X
	308 Under marsj-øvelse. Under marsj skal hunden på førers kommando snurre rundt og komme inn igjen på plass. Det er valgfri snurreretning for hunden. Deretter fortsetter ekvipasjen fremover til neste øvelse. HF: Hunden holder hele tiden høyreposisjon	2	X
	309 Flytende øvelse. Fører kommanderer hunden foran seg med hodet mot fører. Fører kan ta inntil 3 steg bakover for å hjelpe hunden i posisjon og kan kommandere stå før rygging. Hunden kommanderes så til tydelig å rygge. Øvelsen skal etterfølges av et avslutningsskilt. HF: Hunden holder høyreposisjon til rygging. Resten av øvelsen utføres som ved venstreføring.	3	X
	310 Flytende øvelse. Hunden kommanderes til å gå sikk-sakk mellom bena på fører, fra venstre side til høyre side og tilbake. Dette skal gjøres to ganger slik at det blir fire sidebytter, og hunden havner på venstre side av fører før neste øvelse. Fører har lov til å kommandere hunden ved hver forflytning mellom førers ben og hunden kan fysisk berøre førers ben uten poengtrekk. HF: Hunden starter og ender øvelsen i høyreposisjon.	5	X



 <p>311</p>	<p>Under marsj-øvelse. Under marsj kommanderes hunden til å stå mens fører fortsetter å gå fremover. Hunden blir stående igjen mens fører går videre til øvelse 312. Når føreren har snudd seg, kan ny kommando gis. Dommer eller en person utvalgt av dommer, går frem og stryker den stående hunden langs siden. Berører skal stå synlig for hunden. HF: Hunden holder høyreposisjon til stå.</p>	2	X
 <p>312</p>	<p>Flytende øvelse. Når hunden er berørt, går fører tilbake rundt hunden og kommanderer deretter hunden med seg videre til neste øvelse direkte fra stå. HF: Hunden går med fører videre på høyre side.</p>	1	X
 <p>313</p>	<p>Under marsj-øvelse. Under marsj kommanderes hunden til å dekke. Når hunden har dekket, går fører rundt hunden, og direkte fra dekk kommanderer hunden til å gå på plass til neste øvelse. HF: Hunden holder hele tiden høyreposisjon.</p>	2	X
 <p>314</p>	<p>Stasjonær øvelse. Ekvipasjonen gjør holdt, og hunden setter seg i utgangsstilling. Fører tar ett steg fremover og kommanderer hunden til en tydelig stå. Fører tar to steg fremover og kommanderer hunden til å sette seg. Fører tar tre steg fremover og kommanderer hunden ned i direkte dekk. Direkte fra dekk kommanderes så hunden videre med til neste øvelse. HF: Hunden holder hele tiden høyreposisjon.</p>	8	X
 <p>315 Synkron venstre</p>	<p>Under marsj-øvelse. Under marsj gående på førers venstre side skal hunden på kommando vende 180° mot venstre, samtidig som fører gjør en tilsvarende venstrevending. Hunden ender da opp på høyre side av fører. Øvelsen kan kun brukes ved venstreføring.</p>	2	
 <p>316 Synkron høyre</p>	<p>Under marsj-øvelse. Under marsj, gående på førers høyre side, skal hunden på kommando vende 180° mot høyre samtidig som fører gjør en tilsvarende høyrevending. Hunden ender da opp på venstre side av fører. Øvelsen kan kun brukes ved høyreføring.</p>	2	X
 <p>317</p>	<p>Under marsj-øvelse. Under marsj kommanderes hunden til å bytte side bak fører. Hunden går videre på førers høyre/venstre side. HF: Øvelsen utføres som på øvelsesskiltet.</p>	2	X
 <p>318 Helt om mot hverandre</p>	<p>Under marsj-øvelse. Under marsj kommanderes hunden til å gjøre helomvending mot fører samtidig som fører gjør helomvending mot hunden. Hunden går videre på førers høyre/venstre side. HF: Øvelsen utføres som på øvelsesskiltet.</p>	2	X
 <p>319</p>	<p>Stasjonær øvelse. Fører gjør holdt, og hunden setter seg. Hunden kommanderes til å bytte side og inn i ny sitt. Det er valgfritt om hunden bytter side foran eller bak fører. Hunden går videre på førers høyre/venstre side. HF: Øvelsen utføres som på øvelsesskiltet.</p>	4	X

NOTATER:

SKILT OG MOMENTER – KLASSE ELITE

SKILT	BESKRIVELSE	Momenter	Høyre
	Under marsj-øvelse. Under marsj kommanderes hunden til å bytte side foran fører. Hunden går videre på førers høyre/venstre side. Høyreføring: Øvelsen utføres som på øvelsesskiltet.	2	X
	Under marsj-øvelse. Under marsj kommanderes hunden til å sitte. Fører fortsetter rundt hunden og kommanderer deretter hunden med seg direkte fra sitt. Høyreføring: Hunden holder hele tiden høyreposisjon.	2	X
	Hinderøvelse. Slalåmen skal gjennomføres med den første pinnen på venstre side av hunden, nummer to på høyre osv. Fører kan sende hunden mot hinderet fra øvelsesskiltet som står ca. 2 meter før hinderet. Hinderet regnes som ett moment uansett antall pinner og hunden skal selvstendig gå slalåmen mens fører går eller løper ved siden av hinderet. Hunden skal tilbake på plass etter hinderet. Høyreføring: Hunden starter og ender øvelsen i høyreposisjon.	2	X
	Under marsj-øvelse. Under marsj kommanderes hunden til å gå foran og rundt sin fører. Høyreføring: Ekvipasjen gjør øvelsen motsatt vei.	2	X
	Kjgleøvelse. Fører gjør holdt, og hunden kan enten sitte eller tydelig stå ved fører. På førers kommando sendes hunden fram til en kjegle som står ca. 5 meter fra øvelsesskiltet. Dirigering etter fremadsending gir trekk. Hunden skal kommanderes til å stå ved kjegla, slik at avstanden mellom hund og kjegle ikke er mer enn 1 meter. Når hunden tydelig står, kommanderes den tilbake til utgangsstilling med valgfri innsitt. Høy kjegle foretrekkes til øvelsen. Øvelsen kan ikke brukes i høyreføring i elite.	6	
	Under marsj-øvelse. Under marsj kommanderes hunden til å dekke mens fører går videre ca. 5 meter til en markør. Fører snur seg mot hunden ved markøren, og kommanderer hunden til å sitte. Når hunden tydelig sitter, kalles hunden inn på plass med valgfri innsitt. HF: Hunden holder høyreposisjon til dekk. Resten av øvelsen utføres som ved venstreføring.	5	X
	Under marsj-øvelse. Under marsj kommanderes hunden til å stå mens fører går videre til en markør. Fører snur seg mot hunden ved markøren og kommanderer hunden til å sitte. Når hunden tydelig sitter, kalles hunden inn på plass med valgfri innsitt. HF: Hunden holder høyreposisjon til stå. Resten av øvelsen utføres som ved venstreføring.	5	X
	Under marsj-øvelse. Under marsj kommanderes hunden til å dekke, mens fører går videre. Når fører har gått 3-4 meter, kalles hunden inn til å gå på plass. HF: Hunden starter og ender øvelsen i høyreposisjon.	3	X
	Under marsj øvelse. Under marsj kommanderes hunden til å gjøre helomvending fra fører samtidig som fører gjør helomvending fra hunden. Hunden går videre på førers høyre/venstre side. HF: Øvelsen utføres som på øvelsesskiltet.	2	X
	Stasjonær øvelse. Fører gjør holdt, og hunden setter seg i utgangsstilling. Hunden kommanderes ned i dekk, for så å kommanderes opp i stå. Fører kan ta ett steg for å hjelpe hunden opp i stå. Direkte fra stå kommanderer fører hunden med seg videre til neste øvelse. HF: Hunden holder hele tiden høyreposisjon.	4	X



	<p>Innkallingsøvelse. Ekvipasjen gjør holdt, og hunden setter seg i utgangsstilling ved øvelsesskiltet som står ca. 2 meter foran hinderet. Hunden kommanderes til å bli. Fører går fra hunden. Når fører har passert hinderet, skal hunden kalles inn mens fører er i bevegelse. Sammen går ekvipasjen videre til neste øvelse. HF: Hunden starter og ender øvelsen i høyreposisjon.</p>	4	x
	<p>Innkallingsøvelse. Fører gjør holdt mellom matskål og skilt, og hunden setter seg i utgangsstilling. Avstanden mellom matskål og skilt skal være ca. 1 meter. Hunden kommanderes til å bli, og fører går frem til en markør. Ved markøren snur fører seg mot hunden og kaller hunden inn på plass med valgfri innsitt. Matskålen kan stå på venstre eller høyre side av skiltet. HF: Hunden holder høyreposisjon til første sitt. Resten av øvelsen utføres som ved venstreføring.</p>	5	x
	<p>Innkallingsøvelse. Fører gjør holdt, og hunden setter seg i utgangsstilling. Hunden kommanderes så opp i stå. Fører kan ta ett steg frem for å hjelpe hunden opp i stå. Når hunden tydelig står, kommanderes hunden til å bli, mens fører går videre. Når fører har gått 3-4 meter, kalles hunden inn til å gå på plass. HF: Hunden starter og ender øvelsen i høyreposisjon.</p>	5	x

NOTATER: