







Sejlet - Problemer med badeværelses håndvaske overløb

Pkt.	Beskrivelse	Foto
1	<p>Problemet vist sig med at det var lige pludselig vådt men lugtende sort vand i underskabet, jeg troede vandlåsen var utæt. Det vist sig at det var faktisk overløbsfitting der var knækket så slangen var gået løst. Fitting var nærmeste opløst der hvor det var spændt</p>	
2	<p>Det medført at slangen pegede ned ad således at vandet kunne løbe den vej i stedet for ud i vandlåsen. Fordi overløbsslangen var delvist fyldt men sort slam var det det der blev skyllet ud.</p>	
3	<p>Jeg tog fittingen med til flere VVS grossister i byen som ikke kunne identificere den. Jeg var ind i Invita køkken som ment nok at det var en Marmorline vask men sagde jeg skulle kontakte Invita i Ålborg der ståede for projektet. Der gjorde jeg så som bekræftet at der var Marmorline. Jeg blev kontaktet af</p> <p>Karl Elbæk</p> <p>Tlf.: 76 72 01 25 Dir.: 30 53 79 08 Mail: ke@marmorline.dk</p> <p>Han bed mig bekræfte målet på overløbshullet og oplyst mig at designet var ændret som jeg var nødt til at købe en nye sæt med slangen og det hele for at udskifte det.</p>	

Sejlet - Problemer med badeværelses håndvaske overløb

Pkt.	Beskrivelse	Foto																				
4	<p>Det var ikke på garanti mere, så jeg kæbt sættet til 175 kr.</p> <p>Jeg har købt 3 ekstra sæt som jeg får bestyrelsen til at deponere i tavlerummet. Så kan vi afregne per mobilepay</p> <p>Jeg prøvet så at udskifte det hel men det vist sig at bundeventilen ikke var langt nok til den nye rør-købling så det kunne ikke spændes sammen.</p>																					
5	<p>Så ringede jeg til VVS'eren og han kunne bekræfte at det ikke passede sammen. Det vist sig at han ikke kunne finde en bundeventil med samme lukke funktion med den rigtig mål. Derfor var har nødt til at bruge en med tryklukke mekanisme</p>																					
6	<p>Det ser Ok ud i vasken, og faktisk fungere bedre end det gamle. Men der var lidt problemer med at få det tæt med det sæt fra Marmorline som ikke passede helt til vasken.</p>																					
7	<p>Til sidste lykkes det. Bundeventilen kostede 425 kr, og det tog 1,5 time at skifte. Vi brugt Sanderum VVS, som vi har altid haft god erfaringer med. Lars (ejereren) er nu ind i problematikken og kan kontaktes per 40 16 77 70 info@sanderum-vvs.dk</p>	<table border="1" style="width: 100%; border-collapse: collapse;"> <thead> <tr> <th style="text-align: left;">Varebetegnelse</th> <th style="text-align: right;">Stk. pris</th> <th style="text-align: right;">Antal</th> <th style="text-align: right;">Beløb</th> </tr> </thead> <tbody> <tr> <td>BUNDVENTIL PUSH-OPEN</td> <td style="text-align: right;">425,00</td> <td style="text-align: right;">1,00</td> <td style="text-align: right;">425,00</td> </tr> <tr> <td>GEBYR ADM. AF KVALITETSSIKRING</td> <td style="text-align: right;">45,00</td> <td style="text-align: right;">1,00</td> <td style="text-align: right;">45,00</td> </tr> <tr> <td>ARBEJDSLØN</td> <td style="text-align: right;">515,00</td> <td style="text-align: right;">1,50</td> <td style="text-align: right;">772,50</td> </tr> <tr> <td>SERVICEVOGN</td> <td style="text-align: right;">57,00</td> <td style="text-align: right;">1,50</td> <td style="text-align: right;">85,50</td> </tr> </tbody> </table>	Varebetegnelse	Stk. pris	Antal	Beløb	BUNDVENTIL PUSH-OPEN	425,00	1,00	425,00	GEBYR ADM. AF KVALITETSSIKRING	45,00	1,00	45,00	ARBEJDSLØN	515,00	1,50	772,50	SERVICEVOGN	57,00	1,50	85,50
Varebetegnelse	Stk. pris	Antal	Beløb																			
BUNDVENTIL PUSH-OPEN	425,00	1,00	425,00																			
GEBYR ADM. AF KVALITETSSIKRING	45,00	1,00	45,00																			
ARBEJDSLØN	515,00	1,50	772,50																			
SERVICEVOGN	57,00	1,50	85,50																			