





LEGENDE INPLANTINGSPLAN & TERREINPROFIEL

-  bouwen woning
-  aanpalende bebouwing
-  verharding
-  bouwzone

WONING NR. 80
3e afd. sectie F nr. 1081V2

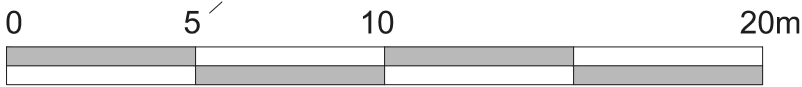
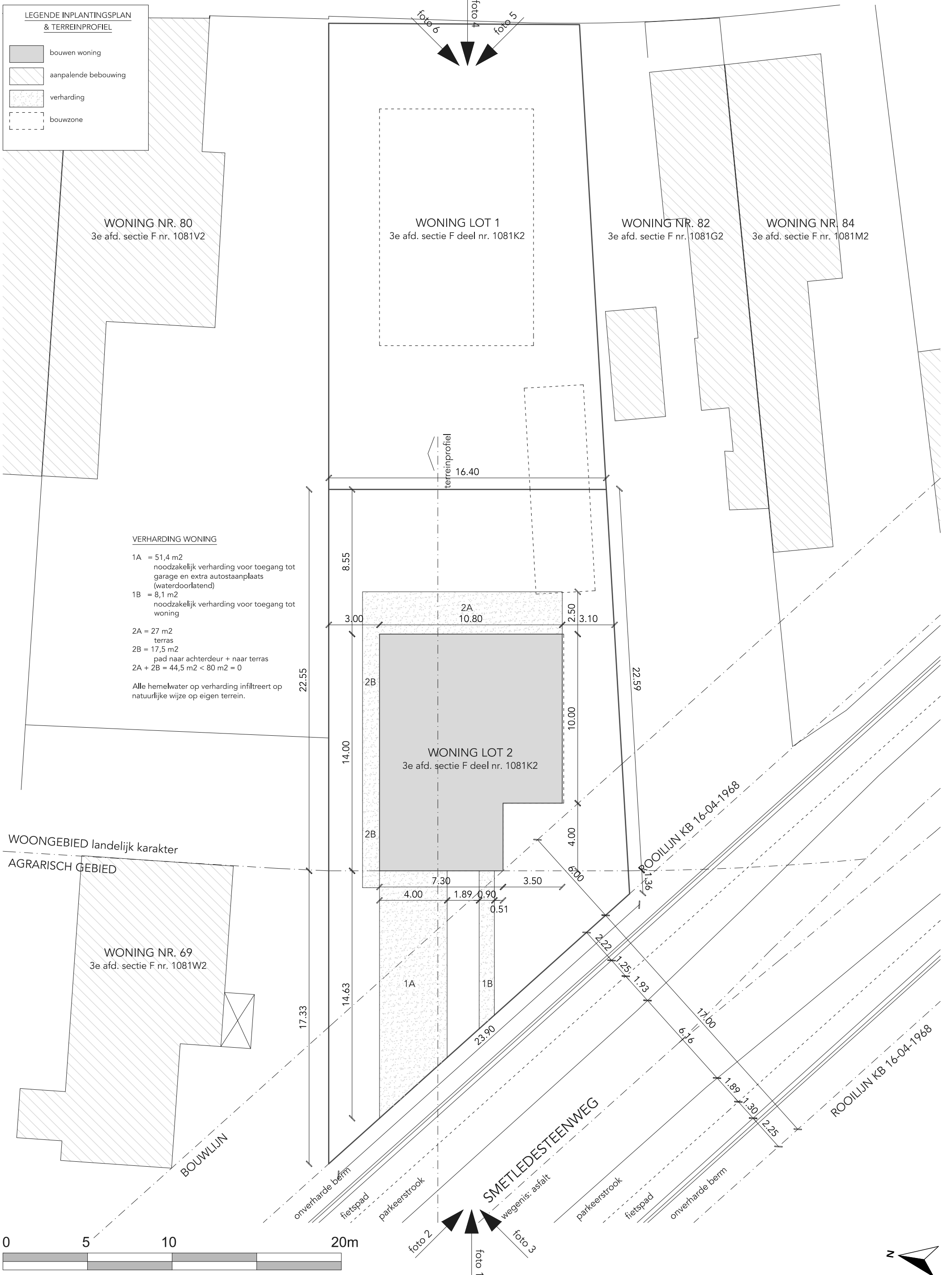
WONING LOT 1
3e afd. sectie F deel nr. 1081K2

WONING NR. 82
3e afd. sectie F nr. 1081G2

WONING NR. 84
3e afd. sectie F nr. 1081M2

VERHARDING WONING

- 1A = 51,4 m²
noodzakelijk verharding voor toegang tot garage en extra autostaanplaats (waterdoorlatend)
 - 1B = 8,1 m²
noodzakelijk verharding voor toegang tot woning
 - 2A = 27 m²
terras
 - 2B = 17,5 m²
pad naar achterdeur + naar terras
 - 2A + 2B = 44,5 m² < 80 m² = 0
- Alle hemelwater op verharding infiltreert op natuurlijke wijze op eigen terrein.



WONING LOT 2 - INPLANTINGSPLAN