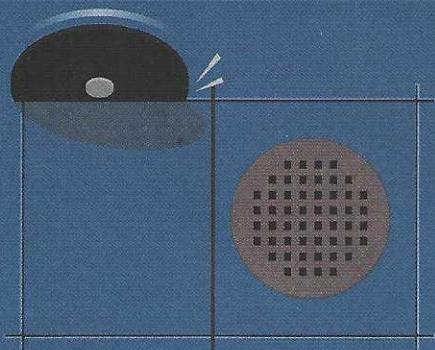




TILL HANTVERKARE EFTER RELINING

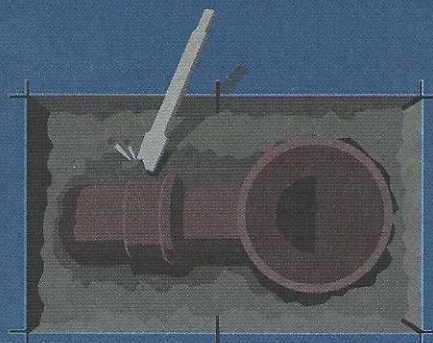
# BYTE AV GOLVBRUNN

ÄVEN INKOPPLING AV NYTT AVLOPPSRÖR




## 1. SÅGA SPÅR I GOLVET

Börja med att såga spår i golvet.



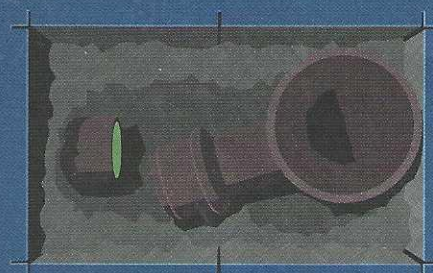
## 2. FRILÄGG RÖRET

Bila ytterst försiktigt så att inte den relinade ledningen spricker.



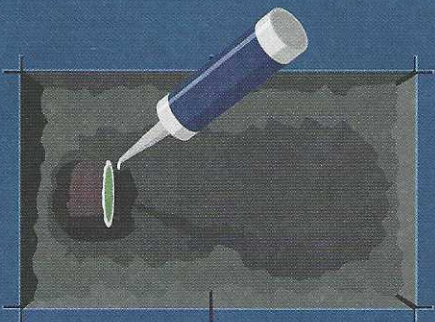
## 3. KAPA RÖRET

Kapa det relinade röret vinkelrätt med en kallsåg exempelvis tigersåg. Röret får aldrig slås av.



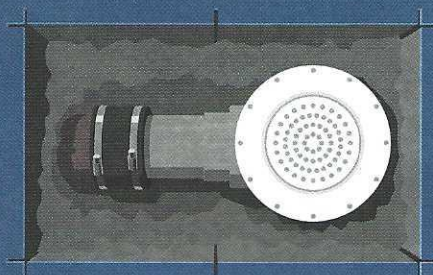
## 4. BRYT BORT GOLVBRUNNEN

Bryt bort den avkapade golvbrunnen.



## 5. FÖRSEGLA RÖR

För att förhindra korrosion och för att täta spalt mellan rör och relining ska den frilagda röränden förseglas.



## 6. MONTERA NY ANSLUTNING

Använd syrafast övergångskoppling eller godkänd gumminippel vid inkoppling av ny golvbrunn.